

IHSG: 6,377.00 (+1.24%)



IHSG Statistics

Vol (Mil Lembar): 17,660

Prev : 6,299.04

Value (Rp Miliar): 8,740

Low - High: 6,317 - 6,377

Frequency: 493,923

SUMMARY

IHSG ditutup menguat. IHSG ditutup menguat di level **6,377.00 (+1.24%)**, Penguatan didorong oleh Infrastructure **(+1.96%)** dan Mining **(+1.87%)**. IHSG ditutup menguat kompak dengan seluruh bursa di asia setelah negosiasi dagang antara AS dan China kembali dimulai. Hal ini mendorong optimisme investor untuk kembali masuk ke pasar saham.

Bursa Amerika Serikat ditutup Melemah. Dow Jones ditutup **27,198.02 (-0.09%)**, NASDAQ ditutup **8,273.61 (-0.24%)**, S&P 500 ditutup **3,013.18 (-0.26%)**. Bursa US ditutup melemah setelah Presiden Trump memberikan tuduhan bahwa Tiongkok belum melakukan pembelian produk agrikultur sesuai yang telah dijanjikan. Sedangkan pihak Tiongkok menyatakan bahwa Tiongkok telah membeli produk agrikultur dari US. Tentunya negosiasi perang dagang yang belum nyata dapat mengakibatkan investor cemas terhadap investasinya. Dilain pihak investor masih menanti keputusan The Fed untuk memangkas suku bunga pada tanggal 31 Juli 2019 dan mendorong investor masuk ke sektor yang lebih agresif.

IHSG diprediksi Menguat

Resistance 2 : 6,417











Resistance 1 : 6,397

Support 1 : 6,337

Support 2 : 6,297

IHSG diprediksi menguat, Indikator stochastic bergerak menyempit saat mendekati area oversold dan candlestick membentuk long white body lebih tinggi dibandingkan candlestick hari sebelumnya mengindikasikan ada potensi penguatan. Investor masih akan mengantisipasi keputusan suku bunga The Fed.

Commodity	Last	Change	Change (%)
Gold	1,430.9	6.300	0.44%
Silver	16.587	0.147	0.89%
Copper	2.679	-0.041	-1.51%
Nickel	14,308	-37.500	-0.26%
Oil (WTI)	58.28	1.410	2.48%
Brent Oil	64.960	1.250	1.96%
Nat Gas	2.139	-0.002	-0.09%
Coal (ICE)	69.7	-1.950	-2.72%
CPO (Myr)	2,061	-6.000	-0.29%

Country Index	Last	Change	Change (%)
JCI 	6,377.00	78	1.24%
NIKKEI 	21,709.31	93	0.43%
HSI 	28,146.50	40	0.14%
DJIA 	27,198.02	-23	-0.09%
NASDAQ 	8,273.61	-20	-0.24%
S&P 500 	3,013.18	-8	-0.26%
EIDO 	25.97	0.04	0.15%
FTSE 	7,646.77	-40	-0.52%
CAC 40 	5,511.07	-90	-1.61%
DAX 	12,147.24	-270	-2.18%

Major Currencies	Last	Change	Change (%)
USD/IDR	14,020.00	0.000	0.00%
SGD/IDR	10,230.21	-1.500	-0.01%
USD/JPY	108.57	-0.210	-0.19%
EUR/USD	1.1157	0.001	0.12%
USD/HKD	7.8236	0.001	0.02%
USD/CNY	6.8845	-0.009	-0.13%

Top Gainers	Last	Change	Change (%)
ERAA	1,995	115	6.12%
BSDE	1,450	75	5.45%
JSMR	5,950	275	4.85%
ELSA	350	16	4.79%
HMSP	2,950	130	4.61%

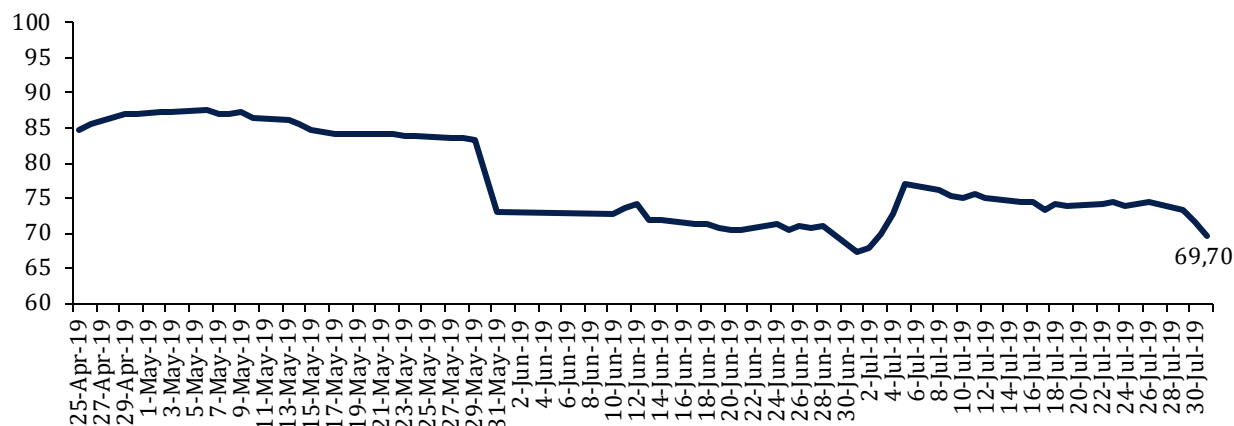
Top Losers	Last	Change	Change (%)
ITMG	16,750	-325	-1.90%
SCMA	1,425	-15	-1.04%
UNVR	43,050	-150	-0.35%
INDY	1,510	-5	-0.33%
UNTR	25,500	-75	-0.29%

Top Value	Last	Change	Change %
HMSP	2,950	130	4.61%
TLKM	4,270	70	1.67%
BMRI	7,950	150	1.92%
BBRI	4,500	40	0.90%
HOME	54	2	3.85%

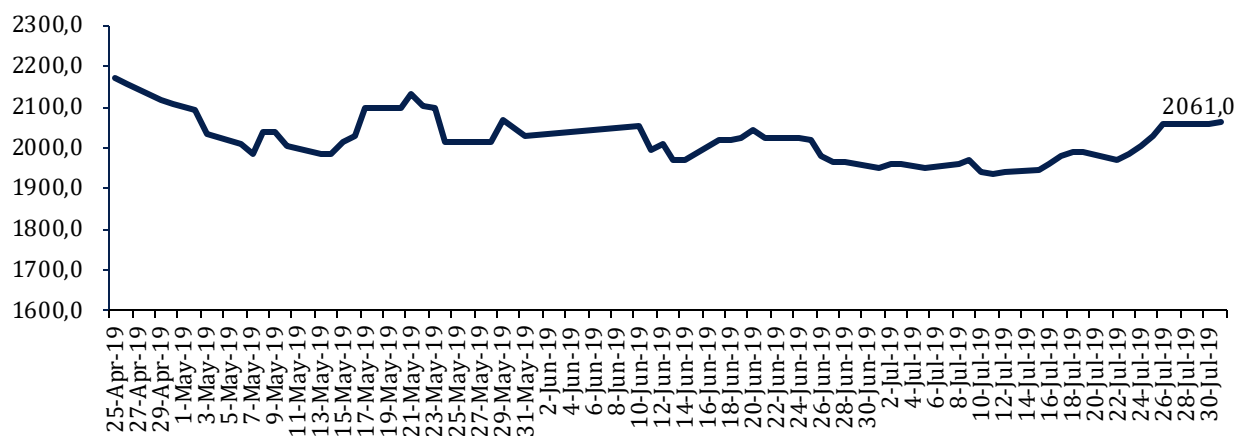
Contact: Research@arthasekuritas.com

Commodity Daily Price Movements

NewCastle Coal Spot Price (US\$/MT)



MPOC CPO PRICE (in MYR/MT)



Upcoming Economic Event

Date	Country	Event	Actual	Forecast	Previous
30 Jul 2019	IDN	Foreign Direct Investment (YoY) (Q2)	9.60%		-0.90%
	USA	CB Consumer Confidence (Jul)	135.7	125.0	121.5
31 Jul 2019	CHN	Manufacturing PMI (Jul)		49.6	49.4
	USA	Crude Oil Inventories			-10.835M
1 Aug 2019	USA	Fed Interest Rate Decision		2.25%	2.50%
	IDN	Inflation (YoY) (Jul)		3.18%	3.28%

JPFA 1,600 (+0.26%) CATATKAN LABA BERSIH 1H19 RP 829 MILIAR (-25.2% YoY)

PT Japfa Comfeed Indonesia Tbk mencatatkan laba bersih Rp829 miliar (-25.2% YoY) meskipun penjualan bersih 1H19 masih terus meningkat ke Rp18.2 tn (+9.2% YoY). Namun margin laba kotor mengalami penurunan ke level 18.2% (vs 1H18: 22.8% YoY) karena harga jual ayam hidup sempat mengalami penurunan ke level Rp9,000/kg di bulan Juni 2019. Laba kotor 1H19 mencapai Rp3.2tn (-12.8% YoY). Kami memiliki pandangan bahwa harga ayam telah kembali normal ke level Rp19,400/kg pada bulan Juli 2019, lebih tinggi dari rata-rata harga ayam bulan Juni 2019 Rp14,129/kg.

Sumber: *Company*

ASII 7,275 (+1,39%) CATATKAN LABA BERSIH 1H19 RP 12,3 TN (-6,8% YoY)

PT Astra International Tbk mencatatkan pendapatan bersih 1H19 sebesar Rp 116,2 Tn (+3,2% YoY). Laba kotor perusahaan untuk 1H19 berada di Rp 24,5 Tn (+5,2% YoY) sedangkan laba bersih perusahaan turun menjadi Rp 12,3 Tn (-6,8% YoY). Margin laba kotor perseroan untuk 1H19 membaik menjadi 21,0% dari tahun sebelumnya 20,7%. Laba bersih per saham untuk 1H19 turun menjadi Rp 242 (-5,8% YoY).

Sumber: *Bisnis*

WSKT 2,100 (+1,94%) CATATKAN LABA BERSIH 1H19 RP 1 Tn (-75,0% YoY)

PT Waskita Karya Persero Tbk mencatatkan pendapatan bersih 1H19 sebesar Rp 14,8 Tn (-35,4% YoY). Laba kotor perusahaan untuk 1H19 berada di Rp 2,9 Tn (-38,5% YoY) sedangkan laba bersih perusahaan turun menjadi Rp 1 Tn (-75% YoY). Margin laba kotor perseroan untuk 1H19 mengalami penurunan di level 19,7% dari tahun sebelumnya 20,7%. Laba bersih per saham untuk 1H19 turun menjadi Rp 73,51 (-66,6% YoY).

Sumber: *Bisnis*

UNTR 25,500 (-0.29%) CATATKAN LABA BERSIH RP 5.57 Tn (+1.6% YoY)

PT United Tractors Tbk mencatat pendapatan pada 1H19 sebesar Rp 43,32 triliun (+11.2% YoY) dan laba bersih sebesar Rp 5.57 triliun (+1.6% YoY). Kontribusi pendapatan UNTR dari penjualan alat berat turun 13% menjadi Rp 12.1 triliun. Dari bisnis tambang emas yang baru diakuisisi akhir tahun lalu, UNTR mampu membukukan penjualan 194,000 ons emas atau setara dengan Rp 3.6 Triliun.

Sumber: *Kontan*

INDF 6,900 (+0.00%) CATATKAN LABA BERSIH 1H19 RP 2.55 Tn (+30.1% YoY)

PT Indofood Sukses Makmur Tbk meraih laba bersih per 1H19 sebesar Rp 2.55 triliun (+30.1% YoY) dibandingkan tahun sebelumnya sebesar Rp 1.96 triliun. Pertumbuhan laba bersih ini didorong oleh penjualan yang naik menjadi Rp 38.61 triliun (+7.2% YoY) dari tahun sebelumnya yang sebesar Rp 36 triliun. Margin laba bersih meningkat menjadi 6.6% dari tahun sebelumnya 5.4%.

Sumber: *IQPlus*

41

CTRA Ciputra Development Tbk (Target Price: 1,380 – 1,420/Share)



Entry Level: 1,250 – 1,280

Stop Loss: 1,220

Candlestick membentuk higher high dan higher low setelah terkoreksi mengindikasikan akan melanjutkan penguatan.

SMRA Summarecon Agung Tbk (Target Price: 1,420 – 1,470/Share)



Entry Level: 1,150 – 1,200

Stop Loss: 1,300

Breakout resistance dengan volume tinggi. Berpeluang melanjutkan penguatan. Target Price and Stop Loss upgraded.

PTPP PP Tbk (Target Price: 2,250 – 2,300/Share)



Entry Level: 2,120 – 2,170

Stop Loss: 2,070

formasi candlestick membentuk morning doji star mengindikasikan potensi penguatan. Indikator stochastic bergerak goldencross di sekitar area oversold.

Stocks	Call	Buy Date	Entry Range	Call Price	Last	Gain/Loss From Call	Target Price Range	Stop Loss
BBRI	HOLD	11 Jul 2019	4,450 - 4,500	4,470	4,500	+0.67%	4,630 - 4,680	4,400
SMRA	HOLD	19 Jul 2019	1,150 - 1,200	1,180	1,330	+12.71%	1,420 - 1,470	1,300
ASII	HOLD	24 Jul 2019	7,100 - 7,175	7,150	7,275	+1.75%	7,400 - 7,500	7,050
CTRA	HOLD	26 Jul 2019	1,250 - 1,280	1,280	1,295	+1.17%	1,380 - 1,420	1,220
PTPP	BUY	31 Jul 2019	2,120 - 2,170	2,160	2,160	+0.00%	2,250 - 2,300	2,070

Notes

BUY	Indikator teknikal menunjukkan signal beli dengan sentimen netral/positif.
Spec BUY	Indikator teknikal menunjukkan signal beli dengan sentimen negatif, atau Indikator teknikal netral dengan sentimen positif.
HOLD	Indikator teknikal netral dan sentimen netral.
SELL	Indikator teknikal menunjukkan signal jual dengan sentimen netral/negatif.

Disclaimer

We have based this document on information obtained from sources we believe to be reliable, but we do not make any representation or warranty nor accept any responsibility or liability as to its accuracy, completeness or correctness. Expressions of opinion contained herein are those of Artha Sekuritas Indonesia only and are subject to change without notice. Any recommendation contained in this document does not have regard to the specific investment objectives, financial situation and the particular needs of any specific addressee. This document is for the information of the addressee only and is not to be taken as substitution for the exercise of judgment by the addressee. This document is not and should not be construed as an offer or a solicitation of an offer to purchase or subscribe or sell any securities.



PT Artha Sekuritas Indonesia

A Member of the Indonesia Stock Exchange

Equity Tower, Lt. 22 E-F

Sudirman Central Business District Lot 9

Jalan Jendral Sudirman Kav 52-53

Jakarta Selatan, 12190

Telephone +(62) (21) 515 2338

Fax +(62) (21) 515 2339

Email cs@arthasekuritas.com

www.arthasekuritas.com