

IHSG: 6,325.24 (-1.19%)



IHSG Statistics

Vol (Mil Lembar): 17,910

Prev: : 6,401.37

Value (Rp Miliar): 7,996

Low - High: 6,314 - 6,386

Frequency: 491,086

SUMMARY

IHSG ditutup melemah. IHSG ditutup melemah di level **6,325.24 (-1.19%)**, Pelemahan didorong oleh Misc-IND (-2.67%) dan Basic-IND (-1.78%). IHSG ditutup melemah diakibatkan oleh kekhawatiran investor setelah ada indikasi bahwa The Fed belum akan menurunkan suku bunga setelah melihat beberapa data perekonomian masih dinilai cukup baik.

Bursa Amerika Serikat ditutup menguat. Dow Jones ditutup **27,192.45 (+0.19%)**, NASDAQ ditutup **8,330.21 (+1.11%)**, S&P 500 ditutup **3,025.86 (+0.74%)**. Bursa US ditutup menguat secara keseluruhan, didukung oleh laporan keuangan dari Alphabet, twitter, Mc Donalds dan Starbucks yang meningkat di atas ekspektasi analis. Selain itu data GDP US dilaporkan pada 2.1%, jauh di atas ekspektasi 1.8% dimana pendorong pertumbuhan adalah pengeluaran konsumen sebesar 4.3% dapat menutupi penurunan dari investasi bisnis yang menurun sebesar 5.5%. Investor kembali yakin bahwa The Fed akan menurunkan suku bunga pada bulan Juli ini, namun masih ada kecemasan penurunan lanjut pada bulan September akan terjadi setelah data GDP US membaik.

IHSG diprediksi Melemah

Resistance 2 : 6,414











Resistance 1 : 6,369

Support 1 : 6,297

Support 2 : 6,270

IHSG diprediksi melemah, Indikator stochastic bergerak melebar setelah mengalami deadcross. Pergerakan masih dibayangi oleh kekhawatiran investor terkait faktor global. Investor diperkirakan akan wait and see menjelang keputusan resmi kebijakan suku bunga The Fed.

Commodity	Last	Change	Change (%)
Gold	1,418.5	3.350	0.24%
Silver	16.397	-0.014	-0.09%
Copper	2.690	-0.018	-0.66%
Nickel	14,138	117.500	0.84%
Oil (WTI)	56.20	0.180	0.32%
Brent Oil	63.460	0.070	0.11%
Nat Gas	2.169	-0.075	-3.34%
Coal (ICE)	73.4	-1.250	-1.67%
CPO (Myr)	2,058	29.000	1.43%

Country Index	Last	Change	Change (%)
JCI 	6,325.24	-76	-1.19%
NIKKEI 	21,658.15	-98	-0.45%
HSI 	28,397.74	-197	-0.69%
DJIA 	27,192.45	51	0.19%
NASDAQ 	8,330.21	92	1.11%
S&P 500 	3,025.86	22	0.74%
EIDO 	25.89	-0.23	-0.88%
FTSE 	7,549.06	60	0.80%
CAC 40 	5,610.05	32	0.57%
DAX 	12,419.90	58	0.47%

Major Currencies	Last	Change	Change (%)
USD/IDR	14,004.00	26.500	0.19%
SGD/IDR	10,223.01	0.680	0.01%
USD/JPY	108.67	0.030	0.03%
EUR/USD	1.1127	-0.002	-0.18%
USD/HKD	7.8191	0.003	0.03%
USD/CNY	6.8792	0.007	0.10%

Top Gainers	Last	Change	Change (%)
TPIA	6,100	75	1.24%
MEDC	855	5	0.59%
ITMG	17,000	50	0.29%
UNVR	44,800	-150	-0.33%
MNCN	1,415	-5	-0.35%

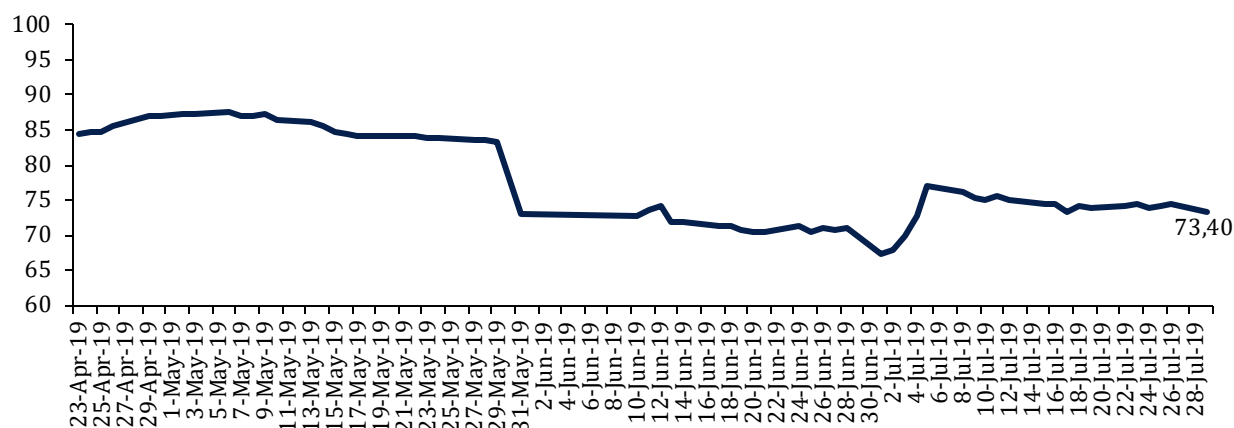
Top Losers	Last	Change	Change (%)
ELSA	340	-24	-6.59%
TKIM	11,900	-600	-4.80%
ANTM	890	-40	-4.30%
INDF	6,675	-300	-4.30%
BSDE	1,340	-60	-4.29%

Top Value	Last	Change	Change (%)
BBRI	4,440	-20	-0.45%
HMSP	2,910	-100	-3.32%
BBCA	30,975	-275	-0.88%
TLKM	4,160	-50	-1.19%
SRIL	352	-10	-2.76%

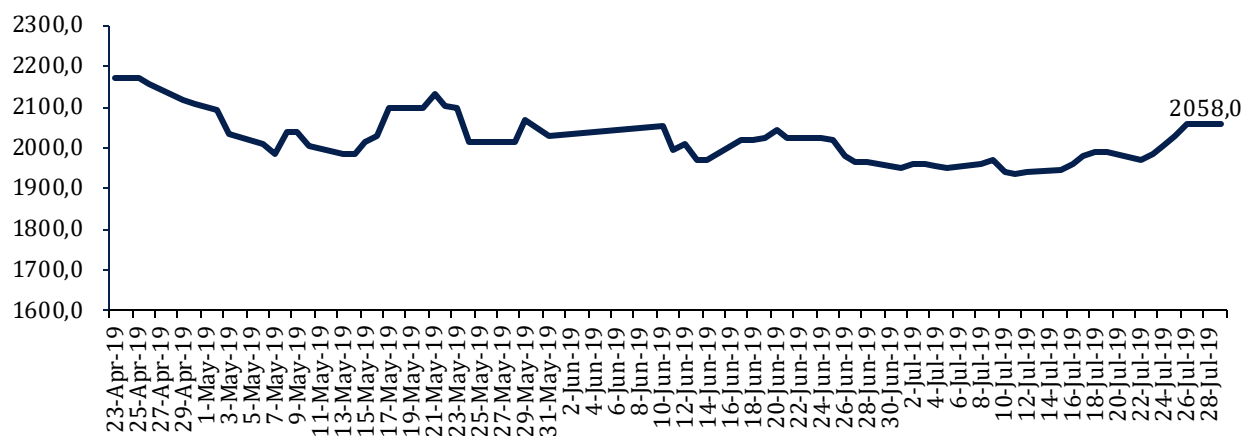
Contact: Research@arthasekuritas.com

Commodity Daily Price Movements

NewCastle Coal Spot Price (US\$/MT)



MPOC CPO PRICE (in MYR/MT)



Upcoming Economic Event

Date	Country	Event	Actual	Forecast	Previous
30 Jul 2019	IDN	Foreign Direct Investment (YoY) (Q2)			-0.90%
	USA	CB Consumer Confidence (Jul)		125.0	121.5
31 Jul 2019	CHN	Manufacturing PMI (Jul)		49.6	49.4
	USA	Crude Oil Inventories			-10.835M
1 Aug 2019	USA	Fed Interest Rate Decision		2.25%	2.50%
	IDN	Inflation (YoY) (Jul)		3.18%	3.28%

BBRI 274 (+1.48%) MATANGKAN PENERBITAN OBLIGASI Rp6 Tn

PT Bank Rakyat Indonesia Tbk sedang memantangkan aksi penerbitan obligasi hingga Rp6 triliun yang ditargetkan penawaran akan mulai pada Oktober 2019. Underwriter dari obligasi ini adalah PT Danareksa Sekuritas. Obligasi ini merupakan bagian dari obligasi berkelanjutan dengan total target dana sebesar Rp20 triliun yang akan diraih selama 3 tahun. Sebelumnya BBRI telah menerbitkan obligasi pada Maret 2019 dalam skema *sustainability bond* yang mendapat bunga 3.95% per tahun.

Sumber: *Investor Daily*

PWON 670 (-1.47%) CATATKAN LABA BERSIH 1H19 RP 1,6 Tn (+27,8% YoY)

PT Pakuwon Jati Tbk mencatatkan pendapatan bersih 1H19 senilai Rp 3,5 Tn (+3.8% YoY). Laba bruto perusahaan untuk 1H19 berada di Rp 2,0 Tn (+2.2% YoY) sedangkan laba bersih perusahaan tumbuh menjadi Rp 1,6 Tn (+27,8% YoY). Margin laba bersih perseroan untuk 1H19 membaik menjadi 46,6% dari tahun sebelumnya 37,8%. Laba bersih per saham untuk 1H19 berada di Rp 28,35 (+20.9% YoY).

Sumber: *Investor Daily*

JSMR 5,750 (+0.00%) PEMBANGUNAN RUAS TRANS-JAWA HAMPIR SELESAI

PT Jasa Marga Tbk mengandalkan ruas-ruas tol baru untuk meningkatkan pendapatan di masa yang akan datang. Perubahan standar akuntansi pada 2012 membuat perseroan harus mengakui pendapatan konstruksi. Sebagian besar itu harus disesuaikan dengan biaya atau ongkos yang dikeluarkan JSMR untuk membangun ruas jalan tol. Dengan ini, pendapatan konstruksi hanya merupakan accounting treatment. Pendapatan tol ke depannya akan membaik dikarenakan oleh tambahan tol baru seperti Jakarta-Cikampek Elevated, JORR 2 dan lain-lainnya.

Sumber: *Bisnis*

HEAL 3,150 (+0.00%) CATATKAN LABA BERSIH 1H19 Rp 124.64 MILIAR (+77.14% YoY)

PT Medialoka Hermina Tbk membukukan kinerja positif pada semester I 2019. HEAL mencatatkan pertumbuhan pendapatan menjadi Rp 1,78 tn (+17,88% YoY), naik dibandingkan periode yang sama tahun sebelumnya sebesar Rp 1.51 tn. Selain dari bisnis rumah sakit HEAL turut memperoleh pendapatan dari bisnis non-rumah sakit sebesar Rp 8,52 miliar. Laba bersih sepanjang semester I-2019 adalah sebesar Rp 124.64 miliar (+77.14% YoY). Untuk tahun ini HEAL telah menyiapkan capex sebesar Rp 800 miliar untuk ekspansi organik, inorganic dan pemeliharaan.

Sumber: *Kontan*

ANTM 890 (-4.30%) FOKUS PROYEK HILIRISASI DI SEMESTER II-2019

PT Aneka Tambang Tbk akan berfokus pada proyek hilirisasi di semester II-2019. Beberapa proyek hilirisasi tersebut diantaranya smelter grade alumina refinery (SGAR) di Mempawah, Kalimantan Barat dengan rencana akan mulai berproduksi pada tahun 2022. ANTM akan menyiapkan dana US\$ 850 juta untuk proyek ini. Nantinya kapasitas produksi pabrik ini adalah berkisar 2 juta ton alumina per tahun.

Sumber: *Kontan*

CTRA Ciputra Development Tbk (Target Price: 1,380 – 1,420/Share)



Entry Level: 1,250 – 1,280

Stop Loss: 1,220

Mengalami koreksi setelah breakout dengan volume cukup tinggi.

BBNI Bank Negara Indonesia Tbk (Target Price: 8,900 – 9,000/Share)



Entry Level: 8,450 – 8,550

Stop Loss: 8,350

Tertahan disekitar area support. Indikator stochastic membentuk goldencross di sekitar area oversold mengindikasikan peluang rebound dalam jangka pendek.

ASII Astra International Tbk (Target Price: 7,400 – 7,500/Share)



Entry Level: 7,100 – 7,175
Stop Loss: 7,050

Mengalami koreksi. Uji support.

Stocks	Call	Buy Date	Entry Range	Call Price	Last	Gain/Loss From Call	Target Price Range	Stop Loss
BBRI	HOLD	11 Jul 2019	4,450 - 4,500	4,470	4,440	-0.67%	4,630 - 4,680	4,400
SMRA	HOLD	19 Jul 2019	1,150 - 1,200	1,180	1,220	+3.39%	1,300 - 1,350	1,120
ASII	HOLD	24 Jul 2019	7,100 - 7,175	7,150	7,075	-1.05%	7,400 - 7,500	7,050
CTRA	BUY	26 Jul 2019	1,250 - 1,280	1,280	1,280	+0.00%	1,380 - 1,420	1,220
BBNI	BUY	26 Jul 2019	8,450 - 8,550	8,500	8,425	-0.88%	8,900 - 9,000	8,350

Notes

BUY	Indikator teknikal menunjukkan signal beli dengan sentimen netral/positif.
Spec BUY	Indikator teknikal menunjukkan signal beli dengan sentimen negatif, atau Indikator teknikal netral dengan sentimen positif.
HOLD	Indikator teknikal netral dan sentimen netral.
SELL	Indikator teknikal menunjukkan signal jual dengan sentimen netral/negatif.

Disclaimer

We have based this document on information obtained from sources we believe to be reliable, but we do not make any representation or warranty nor accept any responsibility or liability as to its accuracy, completeness or correctness. Expressions of opinion contained herein are those of Artha Sekuritas Indonesia only and are subject to change without notice. Any recommendation contained in this document does not have regard to the specific investment objectives, financial situation and the particular needs of any specific addressee. This document is for the information of the addressee only and is not to be taken as substitution for the exercise of judgment by the addressee. This document is not and should not be construed as an offer or a solicitation of an offer to purchase or subscribe or sell any securities.



PT Artha Sekuritas Indonesia

A Member of the Indonesia Stock Exchange

Equity Tower, Lt. 22 E-F

Sudirman Central Business District Lot 9

Jalan Jendral Sudirman Kav 52-53

Jakarta Selatan, 12190

Telephone +(62) (21) 515 2338

Fax +(62) (21) 515 2339

Email cs@arthasekuritas.com

www.arthasekuritas.com