

IHSG: 6,401.37 (+0.26%)



IHSG Statistics

Vol (Mil Lembar): 17,530

Prev: 6,384.99

Value (Rp Miliar): 9,253

Low - High: 6,386 - 6,413

Frequency: 570,011

SUMMARY

IHSG ditutup menguat. IHSG ditutup menguat di level **6,401.37 (+0.26%)**, Penguatan didorong oleh Property **(+1.29%)** dan Misc-IND **(+1.27%)**. IHSG ditutup menguat didorong oleh investor yang mulai kembali masuk ke pasar saham setelah beberapa hari mengalami koreksi. Penguatan cukup terbatas diakibatkan masih minimnya sentiment positif yang mendorong pergerakan.

Bursa Amerika Serikat ditutup melemah. Dow Jones ditutup **27,140.98 (-0.47%)**, NASDAQ ditutup **8,238.54 (-1.00%)**, S&P 500 ditutup **3,003.67 (-0.53%)**. Bursa saham Eropa dan US ditutup melemah setelah Gubernur Bank Sentral Eropa (ECB) Mario Draghi memberikan komentar diluar ekspektasi investor. Sebagian besar anggota ECB tidak setuju untuk memberlakukan stimulus, sehingga ekspektasi investor yang sebelumnya ECB akan melonggarkan kebijakan moneter, kini tidak lagi terlihat. Disamping itu, data ekonomi US yang diperkirakan melemah dan akan mendorong The Fed menurunkan suku bunga untuk menopang ekonomi, justru dilaporkan cukup kuat. Hal ini memberikan implikasi GDP US akan dicatat menguat dan memberikan dorongan pada The Fed untuk tidak memangkas suku bunga lebih lanjut

IHSG diprediksi Melemah

Resistance 2 : 6,427











Resistance 1 : 6,414

Support 1 : 6,387

Support 2 : 6,373

IHSG diprediksi melemah, Indikator stochastic bergerak melebar setelah mengalami deadcross. Sentimen global diperkirakan akan mempengaruhi pergerakan setelah ada indikasi the Fed tidak akan menurunkan suku bunga dalam jangka pendek setelah melihat beberapa data perekonomian.

| Commodity | Last | Change | Change (%) |
|------------|---------|----------|------------|
| Gold | 1,415.2 | -10.210 | -0.72% |
| Silver | 16.453 | -0.173 | -1.04% |
| Copper | 2.708 | -0.005 | -0.18% |
| Nickel | 14,020 | -510.000 | -3.51% |
| Oil (WTI) | 56.09 | 0.210 | 0.38% |
| Brent Oil | 63.100 | -0.080 | -0.13% |
| Nat Gas | 2.240 | 0.020 | 0.90% |
| Coal (ICE) | 74.4 | 0.200 | 0.27% |
| CPO (Myr) | 2,058 | 29.000 | 1.43% |

| Country Index | Last | Change | Change (%) |
|---|-----------|--------|------------|
| JCI  | 6,401.36 | 16 | 0.26% |
| NIKKEI  | 21,756.55 | 47 | 0.22% |
| HSI  | 28,594.30 | 70 | 0.25% |
| DJIA  | 27,140.98 | -129 | -0.47% |
| NASDAQ  | 8,238.54 | -83 | -1.00% |
| S&P 500  | 3,003.67 | -16 | -0.53% |
| EIDO  | 26.12 | -0.15 | -0.57% |
| FTSE  | 7,489.05 | -12 | -0.17% |
| CAC 40  | 5,578.05 | -28 | -0.50% |
| DAX  | 12,362.10 | -161 | -1.28% |

| Major Currencies | Last | Change | Change (%) |
|------------------|-----------|---------|------------|
| USD/IDR | 13,977.50 | -15.500 | -0.11% |
| SGD/IDR | 10,220.08 | -34.590 | -0.34% |
| USD/JPY | 108.68 | 0.490 | 0.45% |
| EUR/USD | 1.1145 | 0.000 | 0.04% |
| USD/HKD | 7.8163 | 0.002 | 0.02% |
| USD/CNY | 6.8726 | 0.000 | 0.00% |

| Top Gainers | Last | Change | Change (%) |
|-------------|--------|--------|------------|
| EXCL | 3,250 | 130 | 4.17% |
| ERAA | 1,950 | 75 | 4.00% |
| SCMA | 1,455 | 40 | 2.83% |
| INTP | 22,875 | 575 | 2.58% |
| KLBF | 1,475 | 35 | 2.43% |

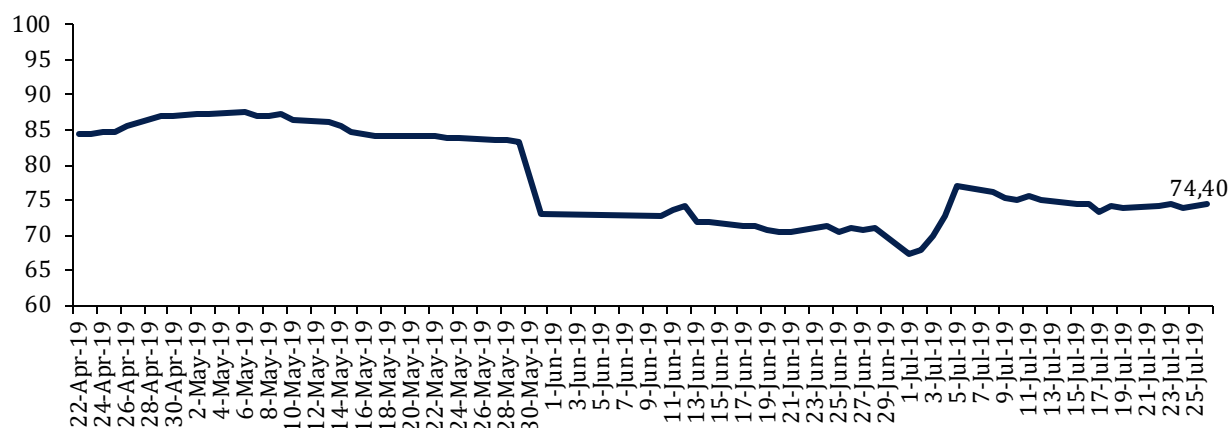
| Top Losers | Last | Change | Change (%) |
|------------|-------|--------|------------|
| WSBP | 386 | -14 | -3.50% |
| MEDC | 850 | -25 | -2.86% |
| ELSA | 364 | -10 | -2.67% |
| ADHI | 1,520 | -40 | -2.56% |
| INKP | 7,825 | -175 | -2.19% |

| Top Value | Last | Change | Change % |
|-----------|--------|--------|----------|
| SRIL | 362 | 0 | 0.00% |
| BBCA | 31,250 | 0 | 0.00% |
| BMRI | 7,800 | 100 | 1.30% |
| BBNI | 8,500 | 75 | 0.89% |
| BBRI | 4,460 | 10 | 0.22% |

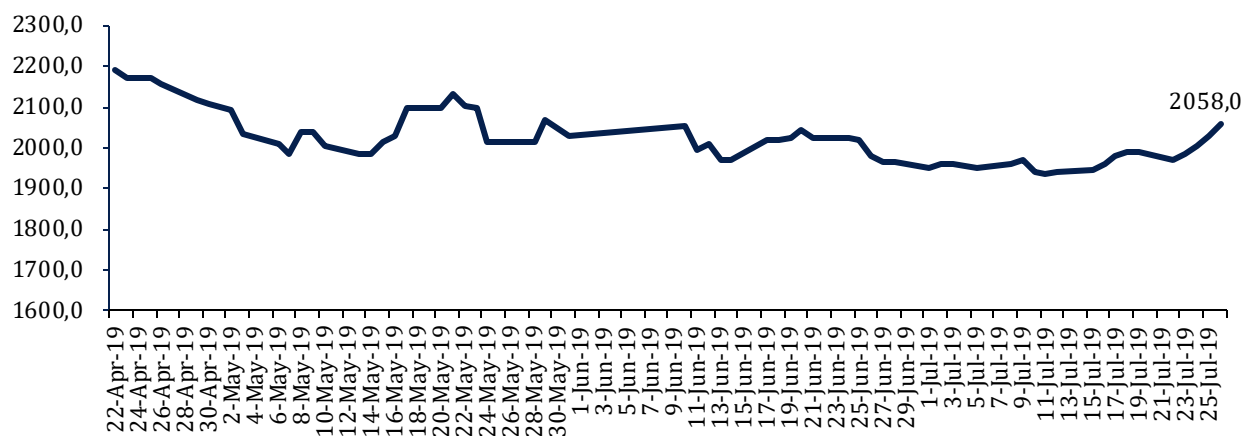
Contact: Research@arthasekuritas.com

Commodity Daily Price Movements

NewCastle Coal Spot Price (US\$/MT)



MPOC CPO PRICE (in MYR/MT)



Upcoming Economic Event

| Date | Country | Event | Actual | Forecast | Previous |
|-------------|---------|-----------------------|----------|----------|----------|
| 24 Jul 2019 | USA | Crude Oil Inventories | -10.835M | | -3.116M |
| 26 Jul 2019 | USA | GDP (QoQ) (Q2) | | 1.8% | 3.1% |

TDPM 274 (+1.48%) EKSPANSI PABRIK BARU SENILAI Rp1 tn

PT Tridomain Performance Material Tbk berencana ekspansi pabrik baru untuk meningkatkan kapasitas produksi sekitar 198.000 MT dengan nilai investasi mencapai Rp1 tn. Pabrik baru ini akan berlokasi di Banten. Saat ini ekspansi pabrik masih pada tahap feasibility study dan juga perizinan amdal dengan perkiraan pembangunan selesai pada akhir tahun 2019 hingga awal tahun 2020. Sebelumnya TDPM baru saja menyelesaikan penambahan kapasitas pada pabriknya di Cikupa dengan volume produksi resin sebesar 12.000 ton, plasticizer 6,000 ton dan arcylamide 2,000 ton. TDPM akan menggunakan kas internal dalam ekspansi pabrik barunya

Sumber: *Investor Daily*

TINS 1,045 (+0.97%) BIDIK DANA RP 1,3 TRILIUN UNTUK CAPEX & PELUNASAN UTANG

PT Timah Tbk membidik dana segar dari obligasi dan sukuk ijarah sebanyak-banyaknya Rp 1,3 triliun untuk capex dan pelunasan sebagian utang jangka pendek. Perusahaan melaporkan akan melakukan emisi Obligasi Berkelanjutan I Timah Tahap II Tahun 2019 sebanyak-banyaknya Rp 900 miliar. Penerbitan itu merupakan bagian PUB I Timah dengan target dana Rp 2,1 triliun. Secara ditel, Seri A Rp 387 miliar dengan tingkat bunga tetap 8,50% memiliki tenor 3 tahun. Seri B Rp 467 miliar dengan tingkat bunga tetap 8,75% dengan tenor 5 tahun.

Sumber: *Bisnis*

UNVR 44,950 (-1.05%) CATATKAN LABA BERSIH 1H19 RP 3,7 TN (+5.3% YoY)

PT Unilever Indonesia Tbk mencatatkan penjualan bersih 1H19 senilai Rp 21,5 Tn (+1.3% YoY). Laba bruto perusahaan untuk 1H19 berada di Rp 10,95 Tn (+1.7% YoY) sedangkan laba bersih perusahaan tumbuh menjadi Rp 3,7 Tn (+5.3% YoY). Margin laba bersih perseroan untuk 1H19 membaik menjadi 17,23% dari tahun sebelumnya 16,59%. Laba bersih per saham untuk 1H19 berada di Rp 485 (+5.2% YoY).

Sumber: *Bisnis*

SSIA 850(+4.93%) LANJUTKAN AKUISISI LAHAN DI SUBANG

PT Surya Semesta Internusa Tbk telah mengakuisisi 1.100 hektare lahan di Subang hingga akhir Juni 2019. Angka ini naik dari total lahan akuisisi SSIA yang sebesar 1.053 hektare per 2018. Lahan tersebut akan digunakan untuk mengembangkan proyek kawasan industri Subang City of Industry yang secara cetak biru memiliki luas 2.000 hektare. Pendanaan akuisisi ini berasal dari pinjaman bank senilai Rp 500 miliar yang akan diberikan secara bertahap sepanjang tahun ini.

Sumber: *Kontan*

DMAS 306 (+6.99%) CATATKAN LABA BERSIH 1H19 RP 626 Bn (+567.2% YoY)

PT Puradelta Lestari Tbk. (DMAS)mencatatkan pendapatan usaha sebesar Rp985 miliar (+299.2% YoY) dan laba bersih sebesar Rp626 miliar (+567.2% YoY) di semester I-2019. Dari pendapatan usaha tersebut, segmen komersial memberikan kontribusi terbesar dengan mencatatkan pendapatan usaha sebesar Rp598 miliar atau memberikan 60,6% kontribusi, sedangkan segmen industri menyumbang pendapatan usaha sebesar Rp374 miliar atau memberikan 38,0% kontribusi. Adapun sekitar 1,4% pendapatan usaha disumbangkan dari segmen hunian, rental, dan hotel.

Sumber: *IQplus*

CTRA Ciputra Development Tbk (Target Price: 1,380 – 1,420/Share)



Entry Level: 1,250 – 1,280

Stop Loss: 1,220

Breakout resistance didorong dengan volume yang tinggi.

BBNI Bank Negara Indonesia Tbk (Target Price: 8,900 – 9,000/Share)



Entry Level: 8,450 – 8,550

Stop Loss: 8,350

Tertahan disekitar area support. Indikator stochastic membentuk goldencross di sekitar area oversold mengindikasikan peluang rebound dalam jangka pendek.

ASII Astra International Tbk (Target Price: 7,400 – 7,500/Share)



Entry Level: 7,100 – 7,175

Stop Loss: 7,050

Mengalami rebound setelah tertahan di sekitar area support trend konsolidasi. Goldencross moving average mengindikasikan penguatan masih akan berlanjut.

| Stocks | Call | Buy Date | Entry Range | Call Price | Last | Gain/Loss From Call | Target Price Range | Stop Loss |
|--------|------|-------------|---------------|------------|-------|---------------------|--------------------|-----------|
| ANTM | SELL | 5 Jul 2019 | 800 - 820 | 820 | 930 | +13.41% | 980 - 1,000 | 930 |
| BBRI | HOLD | 11 Jul 2019 | 4,450 - 4,500 | 4,470 | 4,460 | -0.22% | 4,630 - 4,680 | 4,400 |
| SMRA | HOLD | 19 Jul 2019 | 1,150 - 1,200 | 1,180 | 1,275 | +8.05% | 1,300 - 1,350 | 1,120 |
| ASII | HOLD | 24 Jul 2019 | 7,100 - 7,175 | 7,150 | 7,300 | +2.10% | 7,400 - 7,500 | 7,050 |
| CTRA | BUY | 26 Jul 2019 | 1,250 - 1,280 | 1,280 | 1,280 | +0.00% | 1,380 - 1,420 | 1,220 |
| BBNI | BUY | 26 Jul 2019 | 8,450 - 8,550 | 8,500 | 8,500 | +0.00% | 8,900 - 9,000 | 8,350 |

Notes

| | |
|-----------------|---|
| BUY | Indikator teknikal menunjukkan signal beli dengan sentimen netral/positif. |
| Spec BUY | Indikator teknikal menunjukkan signal beli dengan sentimen negatif, atau Indikator teknikal netral dengan sentimen positif. |
| HOLD | Indikator teknikal netral dan sentimen netral. |
| SELL | Indikator teknikal menunjukkan signal jual dengan sentimen netral/negatif. |

Disclaimer

We have based this document on information obtained from sources we believe to be reliable, but we do not make any representation or warranty nor accept any responsibility or liability as to its accuracy, completeness or correctness. Expressions of opinion contained herein are those of Artha Sekuritas Indonesia only and are subject to change without notice. Any recommendation contained in this document does not have regard to the specific investment objectives, financial situation and the particular needs of any specific addressee. This document is for the information of the addressee only and is not to be taken as substitution for the exercise of judgment by the addressee. This document is not and should not be construed as an offer or a solicitation of an offer to purchase or subscribe or sell any securities.



PT Artha Sekuritas Indonesia

A Member of the Indonesia Stock Exchange

Equity Tower, Lt. 22 E-F

Sudirman Central Business District Lot 9

Jalan Jendral Sudirman Kav 52-53

Jakarta Selatan, 12190

Telephone +(62) (21) 515 2338

Fax +(62) (21) 515 2339

Email cs@arthasekuritas.com

www.arthasekuritas.com