

IHSG: 6,384.99 (-0.29%)



IHSG Statistics

Vol (Mil Lembar): 19,140

Prev: 6,403.81

Value (Rp Miliar): 8,887

Low - High: 6,380 - 6,419

Frequency: 492,743

SUMMARY

IHSG ditutup melemah. IHSG ditutup melemah di level **6,384.99 (-0.29%)**, Pelemahan didorong oleh Infrastructure (-1.49%) dan Consumer (-0.52%). IHSG ditutup melemah diakibatkan oleh pelemahan nilai rupiah yang saat ini kembali mendekati harga Rp 14,000/usd. Selain itu saat ini masih minim sentiment yang mampu mendorong penguatan.

Bursa Amerika Serikat ditutup bercampur. Dow Jones ditutup **27,269.97 (-0.29%)**, NASDAQ ditutup **8,321.50 (+0.85%)**, S&P 500 ditutup **3,019.56 (+0.47%)**. Bursa US ditutup bercampur, dimana index S&P 500 dan Nasdaq justru menguat dan mencetak nilai tertinggi baru (all time high) yang didukung oleh laporan keuangan yang cukup kuat pada beberapa saham seperti UPS dan AT&T. Sedangkan index Dow Jones mengalami pelemahan setelah data laporan keuangan Boeing dan Caterpillar dibawah ekspektasi investor menunjukan hasil perang dagang US - China memiliki dampak langsung. Bursa Asia dibuka menguat pada hari ini dengan optimisme seperti bursa US.

IHSG diprediksi Menguat

Resistance 2 : 6,434











Resistance 1 : 6,409

Support 1 : 6,370

Support 2 : 6,356

IHSG diprediksi menguat, IHSG diperkirakan akan mengalami rebound dalam jangka pendek. Secara teknikal rentang pelemahan sudah cukup terbatas setelah tiga hari terakhir mengalami koreksi. Namun penguatan diperkirakan akan terbatas diakibatkan oleh minimnya sentimen.

Commodity	Last	Change	Change (%)
Gold	1,425.4	8.230	0.58%
Silver	16.637	0.161	0.98%
Copper	2.713	0.007	0.26%
Nickel	14,530	310.000	2.18%
Oil (WTI)	56.00	-0.770	-1.36%
Brent Oil	63.120	-0.710	-1.11%
Nat Gas	2.228	-0.072	-3.13%
Coal (ICE)	74.2	0.350	0.47%
CPO (Myr)	2,029	25.000	1.25%

Country Index	Last	Change	Change (%)
JCI 	6,384.99	-19	-0.29%
NIKKEI 	21,709.57	89	0.41%
HSI 	28,524.04	58	0.20%
DJIA 	27,269.97	-79	-0.29%
NASDAQ 	8,321.50	70	0.85%
S&P 500 	3,019.56	14	0.47%
EIDO 	26.27	-0.02	-0.08%
FTSE 	7,501.46	-55	-0.73%
CAC 40 	5,605.87	-12	-0.22%
DAX 	12,522.89	32	0.26%

Major Currencies	Last	Change	Change (%)
USD/IDR	13,993.00	9.000	0.06%
SGD/IDR	10,257.29	15.970	0.16%
USD/JPY	108.18	-0.040	-0.04%
EUR/USD	1.1142	-0.001	-0.10%
USD/HKD	7.8141	0.003	0.04%
USD/CNY	6.8725	-0.007	-0.10%

Top Gainers	Last	Change	Change (%)
LPPF	3,790	310	8.91%
ELSA	374	8	2.19%
MEDC	875	15	1.74%
SRIL	362	6	1.69%
TPIA	6,050	100	1.68%

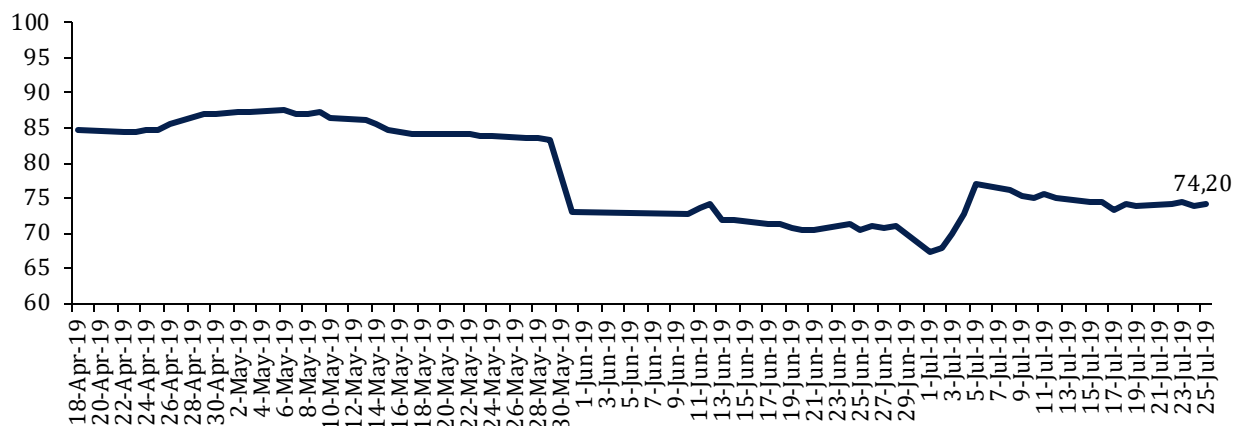
Top Losers	Last	Change	Change (%)
ERAA	1,875	-70	-3.60%
BSDE	1,410	-50	-3.42%
BBNI	8,425	-200	-2.32%
GGRM	78,000	-1800	-2.26%
PWON	670	-15	-2.19%

Top Value	Last	Change	Change %
SRIL	362	6	1.69%
BBNI	8,425	-200	-2.32%
BBCA	31,250	75	0.24%
TLKM	4,190	-60	-1.41%
BMRI	7,700	0	0.00%

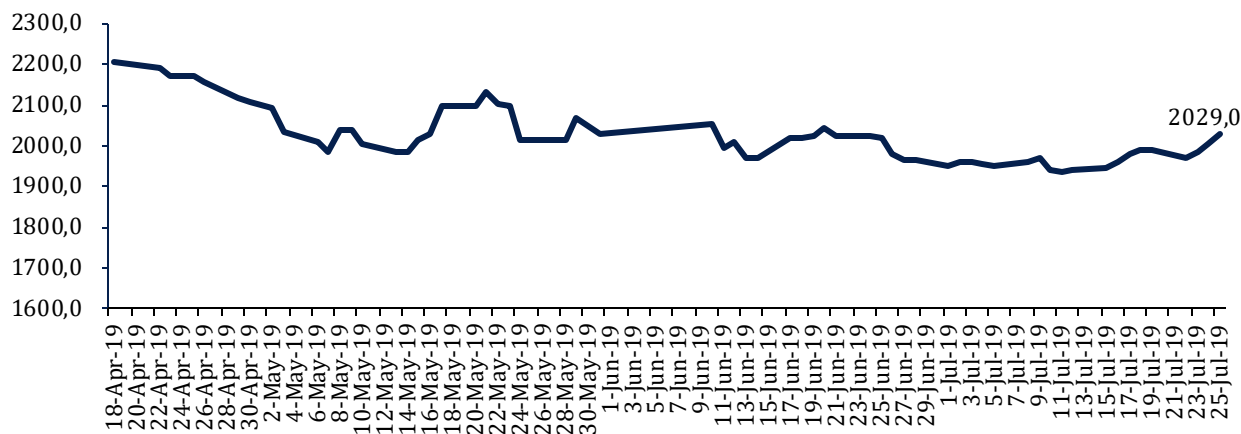
Contact: Research@arthasekuritas.com

Commodity Daily Price Movements

NewCastle Coal Spot Price (US\$/MT)



MPOC CPO PRICE (in MYR/MT)



Upcoming Economic Event

Date	Country	Event	Actual	Forecast	Previous
24 Jul 2019	USA	Crude Oil Inventories	-10.835M		-3.116M
26 Jul 2019	USA	GDP (QoQ) (Q2)		1.8%	3.1%

MYOR 2,380 (+1.27%) FITCH RATING BERI PERINGKAT AA

Lembaga pemeringkat Fitch Ratings menetapkan peringkat nasional untuk surat utang jangka panjang (bonds) PT Mayora Indah Tbk (MYOR) pada level AA (idn) untuk obligasi berkelanjutan sebesar Rp2 triliun dan obligasi unsecured sebesar Rp550 miliar. Peringkat AA tersebut diraih karena kemampuan MYOR untuk menjaga profitabilitas dan menghasilkan arus kas yang kuat, didukung oleh leverage yang cukup rendah. Selain itu produk perseroan juga dikenal oleh pasar domestik dan ekspor.

Sumber: *Investor Daily*

BDMN 5,275 (+4.46%) CATATKAN LABA BERSIH 1H19 RP1,8 Tn (-10% YoY)

PT Bank Danamon Indonesia Tbk mencatatkan Net Interest Income 1H19 sebesar Rp7,1 tn (-2% YoY). Pre-Provision Operating Profit (PPOP) 1H19 berada di Rp4,3 tn (-5% YoY) sedangkan Net Profit After Taxes (NPAT) 1H19 turun menjadi Rp1,8 tn (-10% YoY). Loan growth untuk 1H19 berada di Rp148,3 tn (+11% YoY) namun NIM 1H19 masih mengalami tekanan di level 5.7% (vs 1H18: 6.3%). Di sisi aset quality, NPL 1H19 berada di 3.2% (vs 1Q19: 2.8%). Masalah terkait defaultnya Duniatex, BDMN tidak berada di top 10 highest loan lender dan kemungkinan besar tidak berada di top 15 highest loan lender, jadi dampak negatif default kepada BDMN sangat minimal.

Sumber: *Company*

SMGR 12,600 (+0.60%) REFINANCING UTANG SEBESAR RP 9,35 Tn

PT Semen Indonesia Persero Tbk mendapatkan dana sebesar Rp9,35 triliun melalui pinjaman sindikasi yang akan digunakan perseroan dalam refinancing utang post-acquisition PT Holcim Indonesia Tbk (SMCB), sekarang berganti nama menjadi PT Solusi Bangun Indonesia Tbk. Sindikasi tersebut didapatkan oleh 7 perbankan yakni, BNI, Bank Mandiri, BTPN, BCA, HSBC, Citibank dan MUFG. Sindikasi tersebut memiliki tenor selama 8 tahun dan suku bunga yang kompetitif (undisclosed).

Sumber: *Bisnis*

PGAS 2,010 (-1.95%) VOLUME DISTRIBUSI 1H19 TURUN

PT Perusahaan Gas Negara Tbk pada semester I-2019 belum menunjukkan kinerja yang baik. Volume distribusi PGAS pada kuartal II-2019 hanya 945 juta kaki kubik per hari (mmcf). Angka tersebut di bawah target tahun 2019 yang menargetkan 960 mmcf-970 mmcf. PGAS menjelaskan volume penurunan distribusi gas disebabkan oleh pasokan gas yang berkurang dari pihak supplier gas.

Sumber: *Kontan*

ADMF 10,450 (+1.95%) CATATKAN LABA BERSIH 1H19 RP 948 Bn (+9.74% YoY)

PT Adira Dinamika Multifinance Tbk meraih pendapatan sebesar Rp5,41 triliun (+9.74% YoY) hingga periode semester I-2019 meningkat dibandingkan pendapatan tahun sebelumnya yakni Rp4,93 triliun. Laba periode berjalan tercatat sebesar Rp 948 miliar (+8.70% YoY) naik dibandingkan periode yang sama tahun sebelumnya sebesar Rp 873 miliar.

Sumber: *IQplus*

BSDE Bumi Serpong Damai Tbk (Target Price: 1,560 – 1,600/Share)



Entry Level: 1,450 – 1,480

Stop Loss: 1,420

Breakdown support. Sell/Cutloss.

SMRA Summarecon Agung Tbk (Target Price: 1,300 – 1,350/Share)



Entry Level: 1,150 – 1,200

Stop Loss: 1,120

Bergerak menguat dalam jangka pendek. Indikator stochastic membentuk goldencross.

ASII Astra International Tbk (Target Price: 7,400 – 7,500/Share)



Entry Level: 7,100 – 7,175

Stop Loss: 7,050

Mengalami rebound setelah tertahan di sekitar area support trend konsolidasi.

Stocks	Call	Buy Date	Entry Range	Call Price	Last	Gain/Loss From Call	Target Price Range	Stop Loss
ANTM	HOLD	5 Jul 2019	800 - 820	820	945	+15.24%	980 - 1,000	930
BBRI	HOLD	11 Jul 2019	4,450 - 4,500	4,470	4,450	-0.45%	4,630 - 4,680	4,400
BSDE	SELL	11 Jul 2019	1,450 - 1,480	1,480	1,410	-4.73%	1,560 - 1,600	1,420
SMRA	HOLD	19 Jul 2019	1,150 - 1,200	1,180	1,290	+9.32%	1,300 - 1,350	1,120
ASII	BUY	24 Jul 2019	7,100 - 7,175	7,150	7,175	+0.35%	7,400 - 7,500	7,050

Notes

BUY	Indikator teknikal menunjukkan signal beli dengan sentimen netral/positif.
Spec BUY	Indikator teknikal menunjukkan signal beli dengan sentimen negatif, atau Indikator teknikal netral dengan sentimen positif.
HOLD	Indikator teknikal netral dan sentimen netral.
SELL	Indikator teknikal menunjukkan signal jual dengan sentimen netral/negatif.

Disclaimer

We have based this document on information obtained from sources we believe to be reliable, but we do not make any representation or warranty nor accept any responsibility or liability as to its accuracy, completeness or correctness. Expressions of opinion contained herein are those of Artha Sekuritas Indonesia only and are subject to change without notice. Any recommendation contained in this document does not have regard to the specific investment objectives, financial situation and the particular needs of any specific addressee. This document is for the information of the addressee only and is not to be taken as substitution for the exercise of judgment by the addressee. This document is not and should not be construed as an offer or a solicitation of an offer to purchase or subscribe or sell any securities.



PT Artha Sekuritas Indonesia

A Member of the Indonesia Stock Exchange

Equity Tower, Lt. 22 E-F

Sudirman Central Business District Lot 9

Jalan Jendral Sudirman Kav 52-53

Jakarta Selatan, 12190

Telephone +(62) (21) 515 2338

Fax +(62) (21) 515 2339

Email cs@arthasekuritas.com

www.arthasekuritas.com