

**IHSG: 6,403.81 (-0.46%)**



## IHSG Statistics

**Vol (Mil Lembar): 15,840**

**Prev. : 6,433.55**

**Value (Rp Miliar): 7,370**

**Low - High: 6,397 - 6,454**      **Frequency: 488,120**

### SUMMARY

**IHSG ditutup melemah.** IHSG ditutup melemah di level **6,403.81 (-0.46%)**, Pelemahan didorong oleh Infrastructure (-2.14%) dan Finance (-0.58%). IHSG ditutup melemah diakibatkan oleh minimnya sentimen yang mempengaruhi pasar saham. Kinerja IHSG berbanding terbalik dengan kinerja bursa Asia yang kompak ditutup menguat.

**Bursa Amerika Serikat ditutup menguat.** Dow Jones ditutup **27,349.19 (+0.65%)**, NASDAQ ditutup **8,251.40 (+0.58%)**, S&P 500 ditutup **3,005.47 (+0.68%)**. Bursa US ditutup menguat setelah adanya optimisme dari pasar terkait pertemuan US - China yang akan terjadi minggu depan. Selain itu beberapa laporan keuangan perusahaan melebihi ekspektasi analis. Harga emas terlihat masih menurun, menunjukkan investor lebih mengambil risiko dalam investasi pada masa laporan keuangan ini. Bursa saham asia dibuka menguat setelah adanya kabar US - China akan bertemu. Sentimen yang positif ini akan bersifat sementara. Fokus pada perkembangan Brexit di Eropa untuk perdagangan siang hari ini.

### IHSG diprediksi Menguat

**Resistance 2 : 6,475**











**Resistance 1 : 6,440**

**Support 1 : 6,383**

**Support 2 : 6,361**

IHSG diprediksi menguat, Secara teknikal rentang pelemahan sudah cukup terbatas setelah dua hari terakhir mengalami koreksi. Namun penguatan diperkirakan akan terbatas diakibatkan oleh minimnya sentimen.

Commodity	Last	Change	Change (%)
Gold	1,417.2	-6.650	-0.47%
Silver	16.383	-0.028	-0.17%
Copper	2.706	-0.012	-0.44%
Nickel	14,220	-17.500	-0.12%
Oil (WTI)	57.05	0.830	1.48%
Brent Oil	64.220	0.960	1.52%
Nat Gas	2.293	-0.019	-0.82%
Coal (ICE)	73.9	-0.650	-0.87%
CPO (Myr)	2,004	21.000	1.06%

Country Index	Last	Change	Change (%)
JCI 	6,403.81	-30	-0.46%
NIKKEI 	21,620.88	204	0.95%
HSI 	28,466.48	95	0.34%
DJIA 	27,349.19	177	0.65%
NASDAQ 	8,251.40	47	0.58%
S&P 500 	3,005.47	20	0.68%
EIDO 	26.29	-0.22	-0.83%
FTSE 	7,556.86	42	0.56%
CAC 40 	5,618.16	51	0.92%
DAX 	12,490.74	201	1.64%

Major Currencies	Last	Change	Change (%)
USD/IDR	13,984.00	39.000	0.28%
SGD/IDR	10,238.32	-8.950	-0.09%
USD/JPY	108.24	0.360	0.33%
EUR/USD	1.1151	-0.006	-0.53%
USD/HKD	7.8116	0.001	0.02%
USD/CNY	6.8792	-0.002	-0.03%

Top Gainers	Last	Change	Change (%)
LPPF	3.480	220	6,75%
TKIM	12.775	300	2,40%
EXCL	3.160	60	1,94%
INDY	1.635	30	1,87%
INDF	7.075	125	1,80%

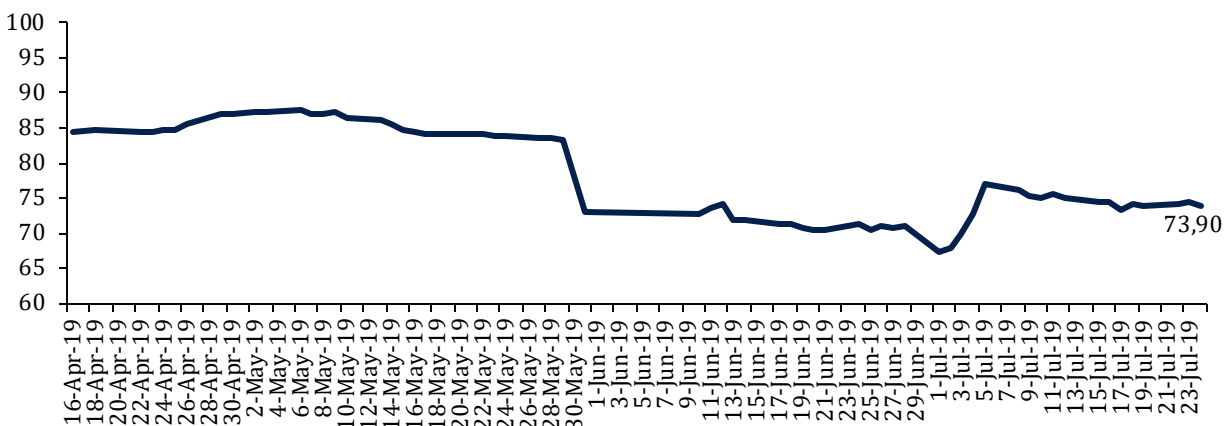
Top Losers	Last	Change	Change (%)
MNCN	1.395	-55	-3,79%
BBNI	8.625	-225	-2,54%
CPIN	5.275	-125	-2,31%
PWON	685	-15	-2,14%
ANTM	940	-20	-2,08%

Top Value	Last	Change	Change (%)
SRIL	356	2	0,56%
BBNI	8.625	-225	-2,54%
BMRI	7.700	-75	-0,96%
TLKM	4.250	-10	-0,23%
HOME	53	1	1,92%

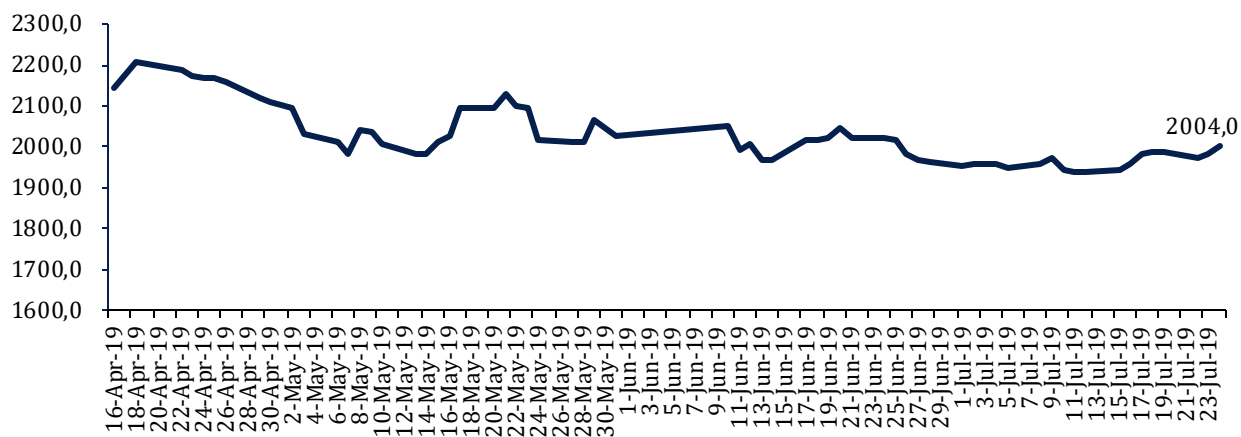
Contact: [Research@arthasekuritas.com](mailto:Research@arthasekuritas.com)

## Commodity Daily Price Movements

### NewCastle Coal Spot Price (US\$/MT)



### MPOC CPO PRICE (in MYR/MT)



## Upcoming Economic Event

Date	Country	Event	Actual	Forecast	Previous
24 Jul 2019	CHN	Foreign Direct Investment (YoY)			-0.90%
	USA	Crude Oil Inventories			-3.116M
26 Jul 2019	USA	GDP (QoQ) (Q2)		1.8%	3.1%

## BBNI 8,625 (-2.54%) CATAT LABA BERSIH 1H19 Rp7.6 tn (+2.7% YoY)

PT Bank Negara Indoensia mencatatkan laba bersih 1H19 Rp7.6 tn (+2.7% YoY) dengan pertumbuhan yang cukup rendah meskipun kredit 1H19 bertumbuh pesat Rp549.2 tn (+20% YoY) didorong dari sektor kredit korporasi. Net interest income 1H19 tercatat Rp17.6 tn (+1.0% YoY) bertumbuh sangat lambat, disebabkan oleh interest expense 1H19 mengalami peningkatan pesat Rp10.9 tn (+26.2% YoY) didorong oleh struktur pendanaan BBNI yang kini lebih banyak dari valuta asing sehingga mendorong cost of fund lebih tinggi ke level 3.2% (vs 1H18: 2.8%). Management merevisi target laba bersih 2019 yang meningkat 11 - 12% menjadi 4 - 6%

Sumber: *Investor Daily*

## INDY 1,635 (+1.87%) FUEL STORAGE DITARGETKAN BEROPERASI AKHIR 2020

PT Indika Energy Tbk sedang melakukan progress pembangunan terminal penampungan minyak fuel storage dan masih sesuai jadwal ditargetkan beroperasi pada 4Q20. Fuel storage ini akan dioperasikan di Kariangau, Kalimantan Timur untuk menyimpan dan mengirimkan produk bahan bakar dan layanan terkait lainnya secara eksklusif untuk ExxonMobil. Fuel storage yang dibangun memiliki kapasitas 100 juta liter. Nilai investasi fuel storage ini senilai US\$108 juta. Sumber pendanaan senilai US\$75 berasal dari utang perbankan dan US\$38 juta dari modal perseroan.

Sumber: *Bisnis*

## ZINC 525 (+0.00%) LABA BERSIH TUMBUH 36,5% YOY DI 1H19

PT Kapuas Prima Coal Tbk membukukan pertumbuhan pendapatan dan laba bersih dua digit secara YoY pada 1H19. Pendapatan untuk 1H19 tumbuh menjadi Rp 433 miliar (+16% YoY) dan laba bersih tumbuh menjadi Rp 113 miliar (+36,5% YoY). Pencapaian ini didukung oleh penemuan kadar coal yang lebih tinggi. Selain ini, kadar perak di dalam konsentrat naik dari sekitar 1.200 ppm per ton konsentrat pada 2018 menjadi 2.500 ppm per ton konsentrat. ZINC melaporkan produksi ore 150.395,32-ton pada Januari 2019 – Mei 2019. Dari jumlah ini, telah diproduksi 7.528 ton timbal dan 23.729 seng.

Sumber: *Bisnis*

## WSKT 2,100 (+0.47%) AKAN BANGUN PEMBANGKIT LISTRIK TENAGA SAMPAH

PT Waskita Karya (Persero) Tbk akan membangun Pembangkit Listrik Tenaga Sampah (PLTSA) di Bali. Pembangunan PLTSA tersebut, merupakan komitmen Waskita untuk peduli terhadap ketahanan energi nasional. Dalam membangun PLTSA, Waskita akan menggandeng PT Indonesia Power. Pengembangan Proyek Instalasi Pengolahan Sampah Pembangkit Listrik Tenaga Sampah (PLTSA) ditargetkan akan beroperasi mulai Tahun 2021 dengan tahap konstruksinya dimulai pada tahun 2019 ini. Dengan nilai Investasi mencapai US\$ 120 Juta dan dapat menampung 1.200 ton sampah per hari.

Sumber: *Kontan*

## SMGR 12,525 (+0.60%) MENDAPATKAN PINJAMAN SINDIKASI RP 9.35 Tn

PT Semen Indonesia (Persero) Tbk mendapatkan pinjaman dari sindikasi keuangan senilai Rp 9,35 triliun. Dana ini akan digunakan untuk *re-financing* keuangan SMGR. Pinjaman ini merupakan pinjaman tanpa jaminan (*clean basis*). Jadi tidak ada aset yang diagunkan untuk menjamin pembayaran kembali atas pinjaman tersebut.

Sumber: *Kontan*

## BSDE Bumi Serpong Damai Tbk (Target Price: 1,560 – 1,600/Share)



Entry Level: 1,450 – 1,480

Stop Loss: 1,420

Mengalami koreksi. Uji support.

## SMRA Summarecon Agung Tbk (Target Price: 1,300 – 1,350/Share)



Entry Level: 1,150 – 1,200

Stop Loss: 1,120

Tertahan di sekitar area support setelah mengalami koreksi.

**ASII Astra International Tbk (Target Price: 7,400 – 7,500/Share)**



**Entry Level: 7,100 – 7,175**  
**Stop Loss: 7,050**

Mengalami rebound setelah tertahan di sekitar area support trend konsolidasi.

Stocks	Call	Buy Date	Entry Range	Call Price	Last	Gain/Loss From Call	Target Price Range	Stop Loss
ANTM	HOLD	5 Jul 2019	800 - 820	820	940	+14,63%	980 - 1,000	930
BBRI	HOLD	11 Jul 2019	4,450 - 4,500	4.470	4.490	+0,45%	4,630 - 4,680	4,400
BSDE	HOLD	11 Jul 2019	1,450 - 1,480	1.480	1.460	-1,35%	1,560 - 1,600	1,420
SMRA	HOLD	19 Jul 2019	1,150 - 1,200	1.180	1.235	+4,66%	1,300 - 1,350	1,120
ASII	BUY	24 Jul 2019	7,100 - 7,175	7,150	7,150	+0.00%	7,400 - 7,500	7,050

## Notes

<b>BUY</b>	Indikator teknikal menunjukkan signal beli dengan sentimen netral/positif.
<b>Spec BUY</b>	Indikator teknikal menunjukkan signal beli dengan sentimen negatif, atau Indikator teknikal netral dengan sentimen positif.
<b>HOLD</b>	Indikator teknikal netral dan sentimen netral.
<b>SELL</b>	Indikator teknikal menunjukkan signal jual dengan sentimen netral/negatif.

## Disclaimer

We have based this document on information obtained from sources we believe to be reliable, but we do not make any representation or warranty nor accept any responsibility or liability as to its accuracy, completeness or correctness. Expressions of opinion contained herein are those of Artha Sekuritas Indonesia only and are subject to change without notice. Any recommendation contained in this document does not have regard to the specific investment objectives, financial situation and the particular needs of any specific addressee. This document is for the information of the addressee only and is not to be taken as substitution for the exercise of judgment by the addressee. This document is not and should not be construed as an offer or a solicitation of an offer to purchase or subscribe or sell any securities.



**PT Artha Sekuritas Indonesia**

**A Member of the Indonesia Stock Exchange**

Equity Tower, Lt. 22 E-F

Sudirman Central Business District Lot 9

Jalan Jendral Sudirman Kav 52-53

Jakarta Selatan, 12190

Telephone +(62) (21) 515 2338

Fax +(62) (21) 515 2339

Email [cs@arthasekuritas.com](mailto:cs@arthasekuritas.com)

[www.arthasekuritas.com](http://www.arthasekuritas.com)