

IHSG: 6,433.55 (-0.35%)



IHSG Statistics

Vol (Mil Lembar): 17,730

Prev. : 6,456.54

Value (Rp Miliar): 8,045

Low - High: 6,420 - 6,468

Frequency: 469,568

SUMMARY

IHSG ditutup melemah. IHSG ditutup melemah di level **6,433.55 (-0.35%)**, Pelemahan didorong oleh Consumer **(-1.09%)** dan Trade **(-0.99%)**. IHSG kembali bergerak melemah diakibatkan adanya indikasi bahwa The Fed tidak akan bertindak terlalu dovish sehingga mendorong aksi jual. Hari ini bursa asia kompak ditutup melemah.

Bursa Amerika Serikat ditutup menguat. Dow Jones ditutup **27,171.90 (+0.07%)**, NASDAQ ditutup **8,204.14 (+0.71%)**, S&P 500 ditutup **2,985.03 (+0.28%)**. Bursa saham US ditutup menguat secara keseluruhan setelah beberapa laporan keuangan perusahaan 2Q19 diterbitkan. 75% dari laporan keuangan 2Q19 US melebihi ekspektasi analisis sehingga memberikan sentimen positif semasa musim laporan keuangan. Bursa Asia dibuka menguat, optimisme atas laporan keuangan yang lebih baik juga terjadi dimana index Nikkei meningkat paling kuat di pagi ini. Harga emas mulai mengalami koreksi pada pagi ini, menandakan investor global mulai mengambil investasi yang lebih berisiko.

IHSG diprediksi Menguat

Resistance 2 : 6,489











Resistance 1 : 6,461

Support 1 : 6,413

Support 2 : 6,393

IHSG diprediksi menguat, Secara teknikal peluang penguatan masih terbuka terlihat dari indikator stochastic yang mulai melebar setelah membentuk golden cross. Namun pergerakan diperkirakan akan terbatas diakibatkan oleh minimnya sentimen.

Commodity	Last	Change	Change (%)
Gold	1,423.8	-1.580	-0.11%
Silver	16.358	0.163	1.01%
Copper	2.718	-0.024	-0.88%
Nickel	14,238	-407.500	-2.78%
Oil (WTI)	56.11	0.480	0.86%
Brent Oil	63.310	0.840	1.34%
Nat Gas	2.309	0.058	2.58%
Coal (ICE)	74.5	0.400	0.54%
CPO (Myr)	1,983	11.000	0.56%

Country Index	Last	Change	Change (%)
JCI 	6,433.55	-23	-0.36%
NIKKEI 	21,416.79	-50	-0.23%
HSI 	28,371.26	-394	-1.37%
DJIA 	27,171.90	18	0.07%
NASDAQ 	8,204.14	58	0.71%
S&P 500 	2,985.03	8	0.28%
EIDO 	26.51	0.08	0.30%
FTSE 	7,514.93	6	0.08%
CAC 40 	5,567.02	15	0.26%
DAX 	12,289.40	29	0.24%

Major Currencies	Last	Change	Change (%)
USD/IDR	13,945.00	10.000	0.07%
SGD/IDR	10,243.31	-0.010	0.00%
USD/JPY	107.90	0.180	0.17%
EUR/USD	1.1204	-0.002	-0.16%
USD/HKD	7.8102	0.001	0.01%
USD/CNY	6.8811	-0.001	-0.02%

Top Gainers	Last	Change	Change (%)
TPIA	6,000	350	6.19%
MEDC	845	20	2.42%
BRPT	3,860	90	2.39%
ANTM	960	20	2.13%
ELSA	372	6	1.64%

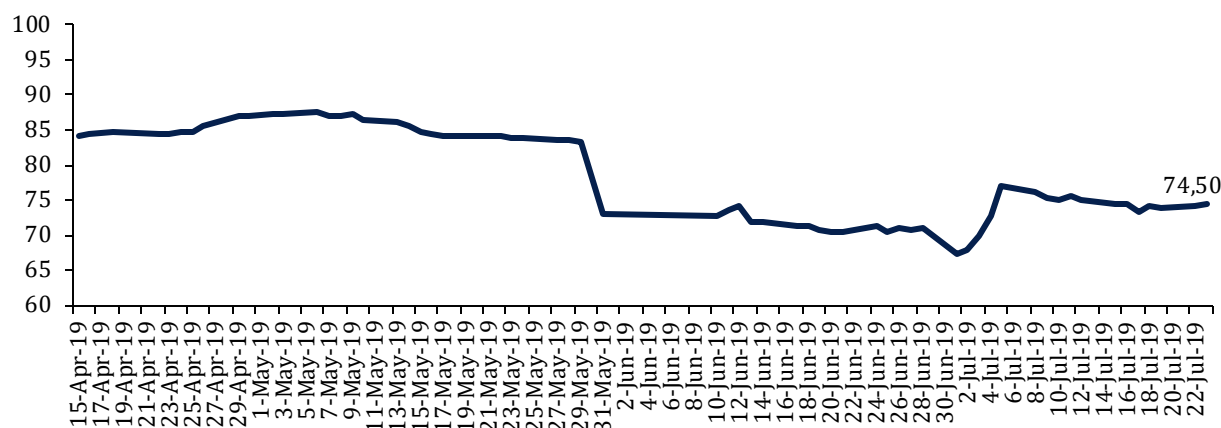
Top Losers	Last	Change	Change (%)
AKRA	4,110	-180	-4.20%
INCO	3,020	-120	-3.82%
CPIN	5,400	-200	-3.57%
ERAA	1,925	-70	-3.51%
SCMA	1,460	-50	-3.31%

Top Value	Last	Change	Change %
SRIL	354	2	0.57%
BMRI	7,775	-100	-1.27%
BBCA	31,450	450	1.45%
HOME	52	1	1.96%
BBRI	4,500	20	0.45%

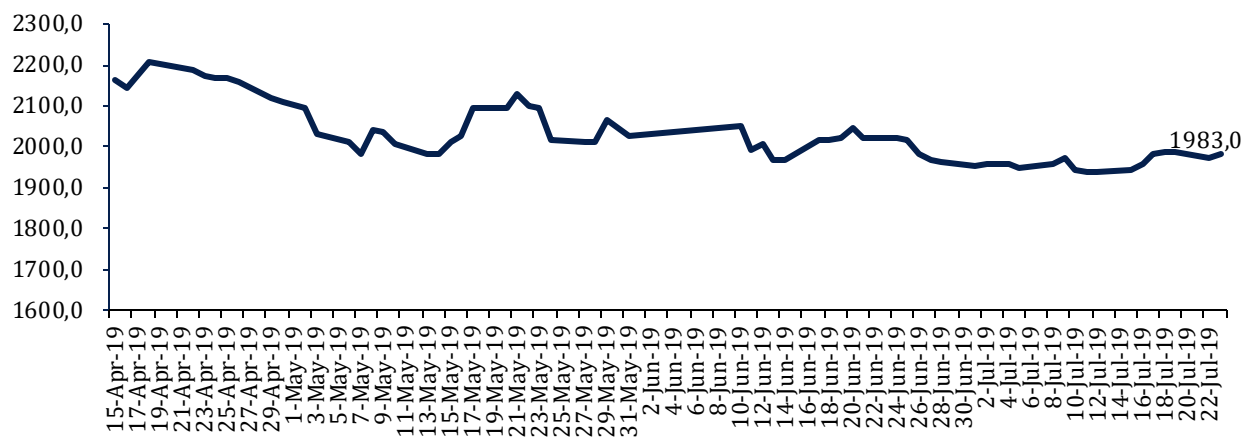
Contact: Research@arthasekuritas.com

Commodity Daily Price Movements

NewCastle Coal Spot Price (US\$/MT)



MPOC CPO PRICE (in MYR/MT)



Upcoming Economic Event

Date	Country	Event	Actual	Forecast	Previous
23 Jul 2019	CHN	Foreign Direct Investment (YoY)			-0.90%
24 Jul 2019	USA	Crude Oil Inventories			-3.116M
26 Jul 2019	USA	GDP (QoQ) (Q2)		1.8%	3.1%

JSMR 6,100 (-2.00%) CATATKAN LABA BERSIH 1H19 Rp1.06 tn (+1.4% YoY)

PT Jasa Marga Tbk mencatatkan pendapatan 1H19 sebesar Rp13.8 tn (-26.2% YoY) namun gross profit 1H19 meningkat ke level Rp3.1 trn (+6.9% YoY) didukung dengan peningkatan gross profit margin 1H19 menjadi level 22.5% (vs 1H18: 15.5%) namun laba bersih 1H19 hanya mencapai Rp1.06 tn (+1.4% YoY) meningkat tipis dari laba bersih 1H18 Rp1.05 tn. EPS 1H19 tercatat pada Rp146.02 (+1.4%). Dari segi neraca perusahaan, nilai liabilitas jangka pendek mengalami peningkatan cukup signifikan pada beban akrual yang mencapai 1H19 Rp25.4 tn (+29.6% YoY) yang diimbangi oleh sisi aset berupa aset tidak berwujud, hak perusahaan jalan tol 1H19 menjadi Rp70 tn (+12.9% YoY).

Sumber: *Investor Daily*

INCO 3,020 (-3,82%) MEMPERCEPAT PRODUKSI NIKEL PADA 2H19

PT Vale Indonesia Tbk optimistis volume produksi nikel perseroan akan tumbuh pada 2H19 sejalan dengan aktivitas pemeliharaan besar yang sudah selesai. INCO melaporkan volume produksi nikel di level 30.711-ton nikel dalam matte pada 1H19. Realisasi ini turun 15% dari 36.034 ton nikel pada periode yang sama tahun lalu. Penurunan ini disebabkan oleh kombinasi adanya aktivitas pemeliharaan yang telah direncanakan terkait dengan Larona Canal Relining, shutdown pabrik, dan masalah-masalah di tanur listrik yang tidak terencana pada 2019.

Sumber: *Bisnis*

SIDO 985 (-0,51%) CATATKAN LABA BERSIH 1H19 Rp374,1 Bn (+28,2% YoY)

PT Industri Jamu dan Farmasi Sido Muncul Tbk catatkan laba 1H19 pada Rp374,1 bn (+28,2% YoY) meningkat dibanding 1H18. Hal ini didukung oleh meningkatnya penjualan neto 1H19 ke level Rp1,4 triliun (+10.7% YoY) dan perbaikan gross margin 1H19 yang meningkat ke level 53,77% (vs 1H18: 49,89%). Net profit margin 1H19 juga meningkat ke level 26,53% (vs 1H18: 22,90%). EPS SIDO untuk 1H19 berada di Rp25,1 (+28,06% YoY).

Sumber: *Bisnis*

APLN 210 (-0.94%) PERINGKAT DITURUNKAN MOODY'S DAN FITCH

PT Agung Podomoro Land Tbk menyampaikan informasi mengenai penurunan peringkat oleh Moody's Investors Service, dari B1 menjadi B2. Penurunan peringkat tersebut disebabkan oleh asumsi pemeringkat atas peningkatan risiko pembiayaan dan likuiditas APLN, karena terlambat membayar pinjaman tahap 2 berdasarkan Perjanjian Fasilitas senilai Rp 2,6 triliun tertanggal 24 Mei 2019. Selain itu FitchRatings (Fitch) juga mengubah peringkat APLN ke CCC- dari B- pada 15 Mei 2019 dan menghapusnya dari Rating Watch Negative (RWN).

Sumber: *Kontan*

SMGR 12,450 (-0.99%) PENJUALAN SEMEN TERTEKAN PADA 1H19

PT Semen Indonesia Tbk mengalami penurunan penjualan diakibatkan masih lemahnya konsumsi semen di semester I 2019. Data Asosiasi Semen Indonesia (ASI) mencatat, rata-rata konsumsi semen sepanjang semester I tahun 2018 mencapai 6,58 juta ton per bulan. Sedangkan tahun ini, pada kurun waktu yang sama, rata-rata permintaan semen hanya 4,9 juta ton per bulan atau turun sekitar 670.000 ton. Menurut SMGR penurunan ini diakibatkan momentum pemilu yang menyebabkan beberapa proyek negara tertahan.

Sumber: *Kontan*

BSDE Bumi Serpong Damai Tbk (Target Price: 1,560 – 1,600/Share)



Entry Level: 1,450 – 1,480

Stop Loss: 1,420

Mengalami koreksi. Uji support.

SMRA Summarecon Agung Tbk (Target Price: 1,300 – 1,350/Share)



Entry Level: 1,150 – 1,200

Stop Loss: 1,120

Tertahan di sekitar area support setelah mengalami koreksi.

JSMR Jasa Marga Tbk (Target Price: 6,500 - 6,600/Share)



Entry Level: 5,750 - 5,850
Stop Loss: 6,100

mengalami koreksi dan breakdown resistance. Sell/Take Profit.

Stocks	Call	Buy Date	Entry Range	Call Price	Last	Gain/Loss From Call	Target Price Range	Stop Loss
ANTM	HOLD	5 Jul 2019	800 - 820	820	960	+17.07%	980 - 1,000	930
WSBP	SELL	10 Jul 2019	412 - 418	414	406	-1.93%	436 - 442	408
BBRI	HOLD	11 Jul 2019	4,450 - 4,500	4,470	4,500	+0.67%	4,630 - 4,680	4,400
BSDE	HOLD	11 Jul 2019	1,450 - 1,480	1,480	1,455	-1.69%	1,560 - 1,600	1,420
JSMR	SELL	16 Jul 2019	5,750 - 5,850	5,825	6,100	+4.72%	6,500 - 6,600	6,100
SMRA	BUY	19 Jul 2019	1,150 - 1,200	1,180	1,200	+1.69%	1,300 - 1,350	1,120

Notes

BUY	Indikator teknikal menunjukkan signal beli dengan sentimen netral/positif.
Spec BUY	Indikator teknikal menunjukkan signal beli dengan sentimen negatif, atau Indikator teknikal netral dengan sentimen positif.
HOLD	Indikator teknikal netral dan sentimen netral.
SELL	Indikator teknikal menunjukkan signal jual dengan sentimen netral/negatif.

Disclaimer

We have based this document on information obtained from sources we believe to be reliable, but we do not make any representation or warranty nor accept any responsibility or liability as to its accuracy, completeness or correctness. Expressions of opinion contained herein are those of Artha Sekuritas Indonesia only and are subject to change without notice. Any recommendation contained in this document does not have regard to the specific investment objectives, financial situation and the particular needs of any specific addressee. This document is for the information of the addressee only and is not to be taken as substitution for the exercise of judgment by the addressee. This document is not and should not be construed as an offer or a solicitation of an offer to purchase or subscribe or sell any securities.



PT Artha Sekuritas Indonesia

A Member of the Indonesia Stock Exchange

Equity Tower, Lt. 22 E-F

Sudirman Central Business District Lot 9

Jalan Jendral Sudirman Kav 52-53

Jakarta Selatan, 12190

Telephone +(62) (21) 515 2338

Fax +(62) (21) 515 2339

Email cs@arthasekuritas.com

www.arthasekuritas.com