

IHSG: 6,456.54 (+0.832%)



IHSG Statistics

Vol (Mil Lembar): 17,270

Prev. : 6,403.29

Value (Rp Miliar): 9,958

Low - High: 6,417 - 6,457 **Frequency: 515,795**

SUMMARY

IHSG ditutup menguat. IHSG ditutup menguat di level **6,456.54 (+0.832%)**, Penguatan didorong oleh Basic-IND (+2.48%) dan Manufactur (+1.44%). IHSG bergerak menguat didorong optimisme setelah ditetapkan turunnya suku bunga Bank Indonesia. Seluruh bursa asia juga kompak menguat setelah aura dovish the fed semakin terasa.

Bursa Amerika Serikat ditutup melemah. Dow Jones ditutup **27,154.20 (-0.25%)**, NASDAQ ditutup **8,146.49 (-0.74%)**, S&P 500 ditutup **2,976.61 (-0.62%)**. Bursa US ditutup melemah pada jumat lalu. Sentimen utama pendorong turunya bursa saham adalah eskalasi konflik US - Iran dimana kapal tanker milik UK ditangkap oleh Iran. Hal ini dinilai oleh investor US sebagai konsekuensi dari tekanan US terhadap Iran yang berlebihan. Saat ini investor takut apabila bentrok ini dapat meningkat hingga operasi militer. Bursa Asia dibuka melemah mengikuti pergerakan bursa US.

IHSG diprediksi Menguat

Resistance 2 : 6,484











Resistance 1 : 6,470

Support 1 : 6,430

Support 2 : 6,404

IHSG diprediksi menguat, Secara teknikal candlestick IHSG membentuk long white body mengindikasikan akan melanjutkan penguatan. Pergerakan akan dipengaruhi rilisnya data Foreign Direct Investment di Indonesia.

Commodity	Last	Change	Change (%)
Gold	1,425.4	-17.670	-1.22%
Silver	16.195	-0.003	-0.02%
Copper	2.742	0.026	0.96%
Nickel	14,645	-300.000	-2.01%
Oil (WTI)	55.63	0.330	0.60%
Brent Oil	62.470	0.540	0.87%
Nat Gas	2.251	-0.036	-1.57%
Coal (ICE)	74.1	0.250	0.34%
CPO (Myr)	1,972	-16.000	-0.80%

Country Index	Last	Change	Change (%)
JCI 	6,456.54	53	0.83%
NIKKEI 	21,466.99	421	2.00%
HSI 	28,765.40	304	1.07%
DJIA 	27,154.20	-69	-0.25%
NASDAQ 	8,146.49	-61	-0.74%
S&P 500 	2,976.61	-19	-0.62%
EIDO 	26.43	-0.18	-0.68%
FTSE 	7,508.70	16	0.21%
CAC 40 	5,552.34	2	0.03%
DAX 	12,260.07	32	0.26%

Major Currencies	Last	Change	Change (%)
USD/IDR	13,935.00	-25.000	-0.18%
SGD/IDR	10,243.32	-45.980	-0.45%
USD/JPY	107.72	0.420	0.39%
EUR/USD	1.1222	-0.005	-0.49%
USD/HKD	7.8080	-0.008	-0.11%
USD/CNY	6.8822	0.002	0.03%

Top Gainers	Last	Change	Change (%)
TPIA	5,650	375	7.11%
CPIN	5,600	350	6.67%
MNCN	1,435	70	5.13%
AKRA	4,290	120	2.88%
GGRM	79,300	2,075	2.69%

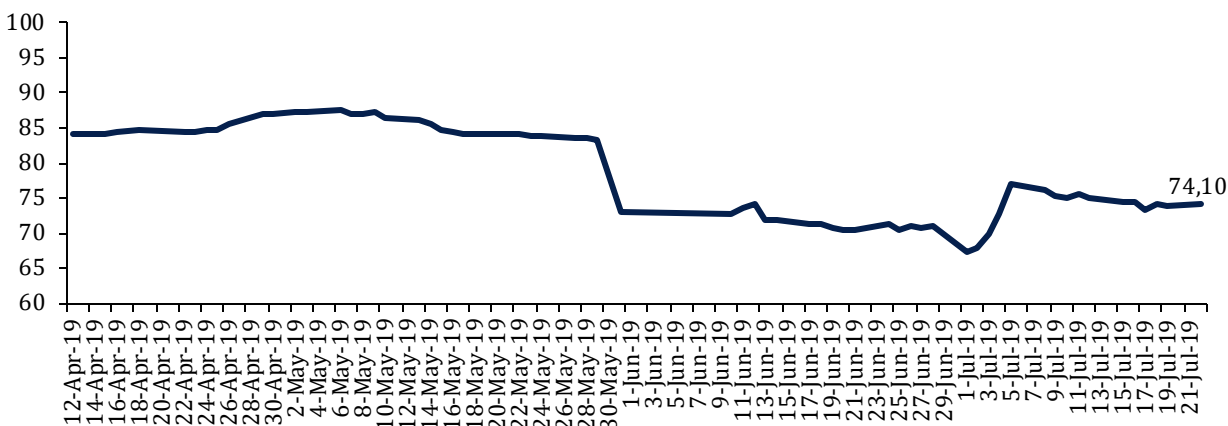
Top Losers	Last	Change	Change (%)
INKP	8,250	-225	-2.65%
PGAS	2,060	-40	-1.90%
PTPP	2,160	-40	-1.82%
PWON	700	-10	-1.41%
INCO	3,140	-40	-1.26%

Top Value	Last	Change	Change %
SRIL	352	2	0.57%
BMRI	7,875	25	0.32%
BBRI	4,480	30	0.67%
BBCA	31,000	275	0.90%
GGRM	79,300	2,075	2.69%

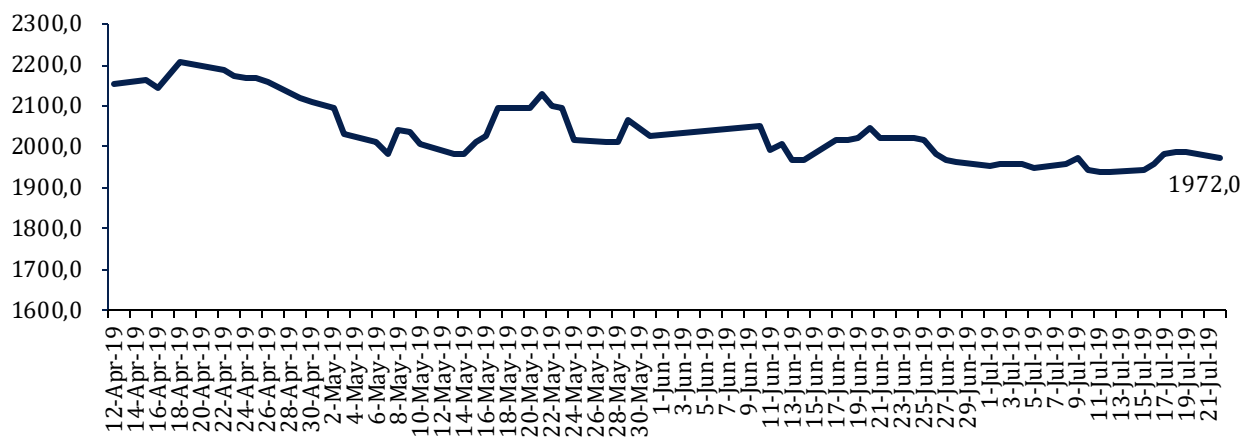
Contact: Research@arthasekuritas.com

Commodity Daily Price Movements

NewCastle Coal Spot Price (US\$/MT)



MPOC CPO PRICE (in MYR/MT)



Upcoming Economic Event

Date	Country	Event	Actual	Forecast	Previous
22 Jul 2019	CHN	Foreign Direct Investment (YoY)			-0.90%
24 Jul 2019	USA	Crude Oil Inventories			-3.116M
26 Jul 2019	USA	GDP (QoQ) (Q2)		1.8%	3.1%

ROTI 7,150 (+0.70%) CATATKAN LABA BERSIH 1H19 Rp101.4 bn (+153.8% YoY)

PT Nippon Indosari Corpindo Tbk catatkan laba 1H19 pada Rp101.4 bn (+153.8% YoY) meningkat dibandingkan 1H18. Hal ini didukung oleh meningkatnya penjualan neto 1H19 ke level Rp1.6 tn (+24.37% YoY) dan perbaikan gross margin 1H19 yang meningkat ke level 54.6% (vs 1H18: 52.9%). biaya keuangan ROTI juga mengalami penurunan ke level Rp32.2 bn (-27.5% YoY) yang memberikan kelonggaran pada margin laba 1H19 menjadi 4.92% (vs 1H18: 1.59%). EPS ROTI 1H19 Rp16.61 (+157.12% YoY).

Sumber: *Investor Daily*

WIKA 2,450 (-0.41%) BIDIK PENDANAAN RP 5 TRILIUN UNTUK PROYEK CPF

PT Wijaya Karya Persero Tbk sedang rencana mengincar dana sebesar Rp 5 triliun untuk pengerjaan proyek contractor prefinancing (CPF). Dana yang akan didapatkan bisa berasal dari perpetual bond atau pun sindikasi perbankan. Untuk pembiayaan proyek bersifat jangka panjang seperti tol dan CPF WIKA akan cari sindikasi (selain perpetual sebesar Rp 5 triliun). Pada Desember 2018, WIKA telah menerbitkan instrument perpetual bond dengan nilai Rp 2 triliun. Investor hanya mampu menyerap sebesar Rp 600 miliar sedangkan bunga perpetual yang ditawarkan sebesar 10.5%.

Sumber: *Bisnis*

UNTR 27,272 (+0.00%) BIDIK PELUANG PEMBANGUNAN PROYEK INFRASTRUKTUR

PT United Tractors Tbk bidik proyek jalan tol yang sejalan dengan kompetensi utama perseroan dan juga proyek waduk dan pelabuhan. Berdasarkan laporan perseroan di 1Q19, lini usaha industry konstruksi yang dijalankan melalui Acset Indonusa berkontribusi 4% terhadap total pendapatan perseroan. Pendapatan kontribusi dari lini tersebut berada di Rp 802 miliar dari total pendapatan bersih konsolidasian Rp 22,62 triliun. Perseroan juga mendapatkan kontrak baru pekerjaan infrastruktur senilai Rp 1,32 triliun sepanjang Januari 2019 - Juni 2019. Total nilai kontrak baru dibukukan senilai Rp 1,43 triliun.

Sumber: *Bisnis*

JSMR 6,225 (+0.80%) BELUM AKAN DIVESTASI ASET

PT Jasa Marga Tbk masih akan berfokus merampungkan beberapa ruas tol pada tahun ini. Perusahaan belum akan melakukan divestasi aset. Untuk mengejar target kinerja JSMR akan mengandalkan beberapa cara pembiayaan agar tetap *on track*, salah satunya melalui sekuritisasi aset. Cara tersebut dimanfaatkan oleh perusahaan disamping menggunakan instrumen lain seperti pinjaman bank, penerbitan obligasi melalui anak perusahaan, RDPT, dan KIK-Infra.

Sumber: *Kontan*

KRAS 390 (+0.51%) RENCANAKAN IPO TIGA ANAK USAHA

PT Krakatau Steel Tbk berencana melepas tiga anak perusahaannya untuk melantai di bursa. Aksi korporasi ini masuk dalam opsi pembenahan fundamental KRAS sampai tiga tahun mendatang. Tiga anak perusahaan yang dicalonkan adalah PT Krakatau Tirta Industri, PT Krakatau Bandar Samudera, dan PT Industrial Estate. Kemungkinan IPO akan terealisasi paling lambat tiga tahun mendatang, sebab tahun ini KRAS sedang berfokus untuk membenahi fundamental dan menyusun inisiatif perencanaan.

Sumber: *Kontan*

BSDE Bumi Serpong Damai Tbk (Target Price: 1,560 – 1,600/Share)



Entry Level: 1,450 – 1,480

Stop Loss: 1,420

Mengalami koreksi. Uji support.

SMRA Summarecon Agung Tbk (Target Price: 1,300 – 1,350/Share)



Entry Level: 1,150 – 1,200

Stop Loss: 1,120

Mengalami koreksi. Peluang penguatan masih terbuka.

JSMR Jasa Marga Tbk (Target Price: 6,500 – 6,600/Share)



Entry Level: 5,750 – 5,850
Stop Loss: 6,100

Breakout resistance didukung volume yang tinggi. Berpotensi melanjutkan penguatan. Target Price and Stop Loss upgraded.

Stocks	Call	Buy Date	Entry Range	Call Price	Last	Gain/Loss From Call	Target Price Range	Stop Loss
ANTM	HOLD	5 Jul 2019	800 - 820	820	940	+14.63%	980 - 1,000	930
WSBP	HOLD	10 Jul 2019	412 - 418	414	416	+0.48%	436 - 442	408
BBRI	HOLD	11 Jul 2019	4,450 - 4,500	4,470	4,480	+0.22%	4,630 - 4,680	4,400
BSDE	HOLD	11 Jul 2019	1,450 - 1,480	1,480	1,495	+1.01%	1,560 - 1,600	1,420
JSMR	HOLD	16 Jul 2019	5,750 - 5,850	5,825	6,225	+6.87%	6,500 - 6,600	6,100
SMRA	BUY	19 Jul 2019	1,150 - 1,200	1,180	1,185	+0.42%	1,300 - 1,350	1,120

Notes

BUY	Indikator teknikal menunjukkan signal beli dengan sentimen netral/positif.
Spec BUY	Indikator teknikal menunjukkan signal beli dengan sentimen negatif, atau Indikator teknikal netral dengan sentimen positif.
HOLD	Indikator teknikal netral dan sentimen netral.
SELL	Indikator teknikal menunjukkan signal jual dengan sentimen netral/negatif.

Disclaimer

We have based this document on information obtained from sources we believe to be reliable, but we do not make any representation or warranty nor accept any responsibility or liability as to its accuracy, completeness or correctness. Expressions of opinion contained herein are those of Artha Sekuritas Indonesia only and are subject to change without notice. Any recommendation contained in this document does not have regard to the specific investment objectives, financial situation and the particular needs of any specific addressee. This document is for the information of the addressee only and is not to be taken as substitution for the exercise of judgment by the addressee. This document is not and should not be construed as an offer or a solicitation of an offer to purchase or subscribe or sell any securities.



PT Artha Sekuritas Indonesia

A Member of the Indonesia Stock Exchange

Equity Tower, Lt. 22 E-F

Sudirman Central Business District Lot 9

Jalan Jendral Sudirman Kav 52-53

Jakarta Selatan, 12190

Telephone +(62) (21) 515 2338

Fax +(62) (21) 515 2339

Email cs@arthasekuritas.com

www.arthasekuritas.com