

**IHSG: 6,403.29 (+0.136%)**



## IHSG Statistics

Vol (Mil Lembar): 19,310

Prev: : 6,394.61

Value (Rp Miliar): 10,323

Low - High: 6,376- 6,407 Frequency: 505,727

### SUMMARY

**IHSG ditutup menguat.** IHSG ditutup menguat di level 6,403.29 (+0.136%), Penguatan didorong oleh Basic-IND (+2.02%) dan Mining (+0.96%). IHSG bergerak menguat didorong optimisme setelah ditetapkan turunnya suku bunga Bank Indonesia.

**Bursa Amerika Serikat ditutup menguat.** Dow Jones ditutup 27,222.97 (+0.01%), NASDAQ ditutup 8,207.24 (-0.27%), S&P 500 ditutup 2,995.11 (+0.36%). Bursa US ditutup menguat tipis didorong oleh para petinggi The Fed yang memberikan komentar bahwa The Fed berupaya untuk mempercepat pelonggaran moneter. Pernyataan tersebut disampaikan oleh Presiden The Fed John Williams untuk bertindak cepat dan bersifat preventatif daripada menunggu hingga resesi terjadi. Namun, pelaporan keuangan perusahaan kuartal II 2019 dapat meningkatkan volatilitas pasar modal. Saat ini bursa Asia dibuka menguat merespon komentar The Fed.

### IHSG diprediksi Menguat

Resistance 2 : 6,426











Resistance 1 : 6,415

Support 1 : 6,384

Support 2 : 6,364

IHSG diprediksi menguat, Secara teknikal candlestick IHSG membentuk long white body setelah terjadi doji pada hari sebelumnya mengindikasikan potensi penguatan setelah mengalami koreksi beberapa hari terakhir. Penguatan masih akan dipengaruhi optimisme setelah penurunan suku bunga.

Commodity	Last	Change	Change (%)
Gold	1,443.1	18.310	1.29%
Silver	16.363	0.392	2.45%
Copper	2.716	0.014	0.52%
Nickel	14,945	572.500	3.98%
Oil (WTI)	55.69	-1.090	-1.92%
Brent Oil	62.550	-1.110	-1.74%
Nat Gas	2.293	-0.011	-0.48%
Coal (ICE)	73.9	-0.450	-0.61%
CPO (Myr)	1,988	5.000	0.25%

Country Index	Last	Change	Change (%)
JCI 	6,403.29	9	0.14%
NIKKEI 	21,046.24	-423	-1.97%
HSI 	28,461.66	-132	-0.46%
DJIA 	27,222.97	3	0.01%
NASDAQ 	8,207.24	22	0.27%
S&P 500 	2,995.11	11	0.36%
EIDO 	26.61	0.31	1.18%
FTSE 	7,493.09	-42	-0.56%
CAC 40 	5,550.55	-21	-0.38%
DAX 	12,227.85	-113	-0.92%

Major Currencies	Last	Change	Change (%)
USD/IDR	13,960.00	-20.000	-0.14%
SGD/IDR	10,289.29	17.430	0.17%
USD/JPY	107.40	-0.540	-0.50%
EUR/USD	1.1262	0.004	0.34%
USD/HKD	7.8151	0.002	0.02%
USD/CNY	6.8800	0.006	0.09%

Top Gainers	Last	Change	Change (%)
INKP	8,475	575	7.28%
ANTM	950	50	5.56%
TPIA	5,275	275	5.50%
TKIM	12,600	650	5.44%
EXCL	3,110	130	4.36%

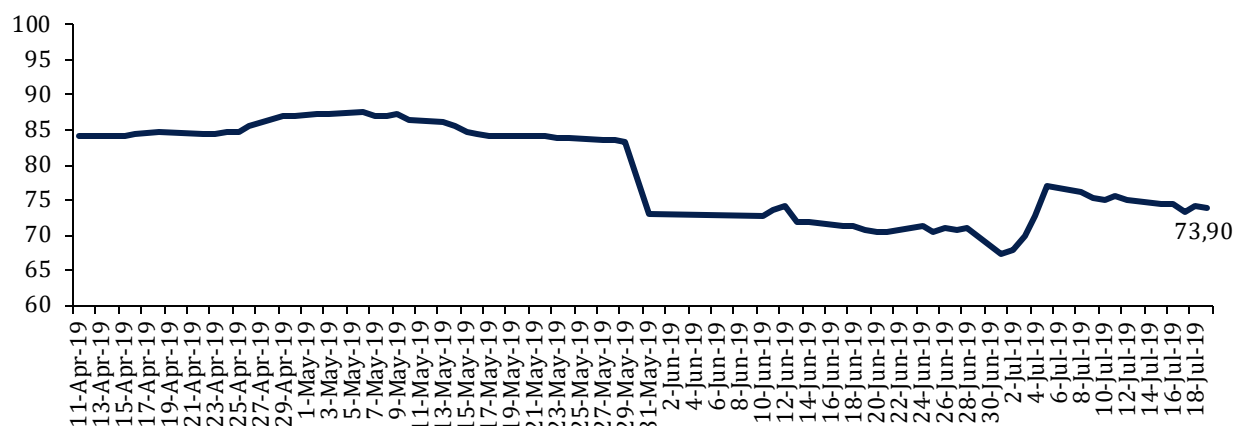
Top Losers	Last	Change	Change (%)
MNCN	1,365	-55	-3.87%
UNTR	27,275	-725	-2.59%
BBNI	8,875	-175	-1.93%
WSKT	2,140	-40	-1.83%
PTPP	2,200	-40	-1.79%

Top Value	Last	Change	Change %
SRIL	350	6	1.74%
BMRI	7,850	-125	-1.57%
BBRI	4,450	-70	-1.55%
ANTM	950	50	5.56%
HOME	52	1	1.96%

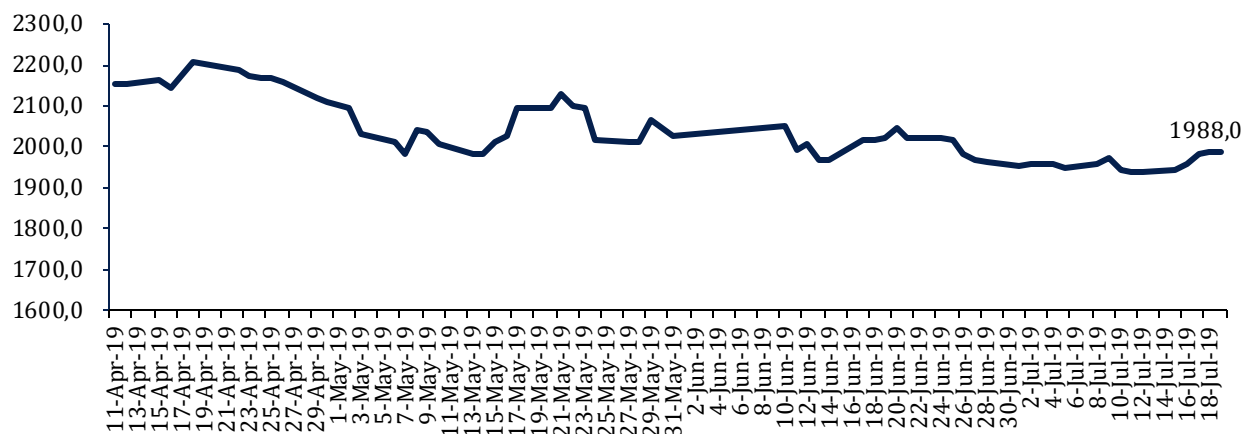
Contact: Research@arthasekuritas.com

## Commodity Daily Price Movements

### NewCastle Coal Spot Price (US\$/MT)



### MPOC CPO PRICE (in MYR/MT)



## Upcoming Economic Event

Date	Country	Event	Actual	Forecast	Previous
15 Jul 2019	CHN	GDP (YoY) (Q2)	6.2%	6.2%	6.4%
	IDN	Trade Balance (Jun)	0.20B	0.69B	0.21B
17 Jul 2019	USA	Fed Chair Powell Speaks			
	USA	Crude Oil Inventories	-3.116M	-3.081M	-9.499M
18 Jul 2019	IDN	Interest Rate Decision	5.75%		6.00%

## ASII 7,150 (+0.70%) SIAP KEMBANGKAN MOBIL LISTRIK

PT Astra International Tbk membuka kemungkinan untuk memproduksi mobil listrik. Hal itu akan dilakukan bila pemerintah mengeluarkan peraturan mengenai produksi mobil listrik. Kendaraan listrik ini dimuat dalam rancangan peraturan mengenai kendaraan dengan emisi karbon rendah atau *low carbon emission vehicle* (LCEV). Saat ini kendaraan *plug in hybrid* berkisar di harga Rp1.1 miliar, apabila dapat diproduksi lokal, maka harga bisa menjadi Rp800 juta. Dan dengan pengembangan *plug in hybrid*, maka ASII dapat mengembangkan teknologi *full battery electric*.

Sumber: *Investor Daily*

## SEKTOR KONSTRUKSI BERPOTENSI Menguat SETELAH BI RATE TURUN 25 BPS

Tak hanya ditopang oleh kepastian program kerja pemerintah, keputusan Bank Indonesia untuk menurunkan suku bunga sejak 2 tahun terakhir pun dinilai bakal memperkuat tenaga saham emiten konstruksi ke depan. Adapun, sektor konstruksi yang masuk ke dalam indeks properti, real estat dan konstruksi telah menjadi 3 indeks sectoral yang kenaikannya mencapai double digit sejak awal tahun. Pasalnya, suku bunga diperkirakan masih berpeluang untuk diturunkan kembali sehingga membuat pendanaan emiten konstruksi menjadi lebih murah.

Sumber: *Bisnis*

## JSMR 6,175 (+4.22%) LANJUTKAN DEBT RECYCLING RP 785 MILIAR

PT Jasa Marga Persero Tbk melanjutkan strategi debt recycling dengan melakukan emisi sukuk ijarah jangka menengah pada level anak usaha, PT Jasamarga Pandaan Tol senilai Rp 785 miliar. Berdasarkan data PT Kustodian Sentral Efek Indonesia, perseroan menerbitkan Sukuk Ijarah Jangka Menengah PT Jasamarga Pandaan Tol Tahun 2019 Seri A dan B. Secara ditel, Seri A memiliki cicilan imbalan ijarah 8,50% per tahun dengan tenor 3 tahun. Selanjutnya, Seri B memiliki cicilan imbalan ijarah 9,00% per tahun dengan tenor 5 tahun.

Sumber: *Bisnis*

## TINS 1,100 (+0.91%) SERAP 60% BELANJA MODAL

PT Timah Tbk mengalokasikan belanja modal atau capital expenditure (capex) sebanyak Rp 2,58 triliun pada tahun ini atau 118,64% lebih besar dari realisasi capex tahun 2018 Rp 1,18 triliun. Belanja modal digunakan untuk peningkatan kapasitas kapal dan smelter, selain itu untuk rekondisi alat-alat produksi terutama kapal-kapal produksi. TINS saat ini sedang melanjutkan pembangunan smelter. Nantinya smelter ini akan didukung dengan teknologi fuming yang dapat memproses kembali tin slag (*non valued material*), yang mana saat ini tidak bisa diambil dengan menggunakan tanur yang ada, serta teknologi ausmelt untuk memproses kadar bijih timah antara 40%-60%.

Sumber: *Kontan*

## WEGE 346 (-1.14%) REALISASIKAN KONTRAK BARU 14.28% HINGGA JUNI 2019

PT Wijaya Karya Gedung Tbk mencatatkan realisasi kontrak baru hingga Juni 2019 sedikit di atas Rp 1,7 triliun. Angka tersebut hanya sekitar 14,28% dari target keseluruhan tahun yang ditetapkan Rp 11,9 triliun. Kontrak baru yang sudah terealisasi ataupun tender yang sedang diikuti mayoritas berasal dari BUMN dan BUMD. Ke depan, kontrak baru yang akan dikejar adalah proyek pembangunan rumah sakit hingga gedung perkantoran.

Sumber: *Kontan*

## INDY Indika Energy Tbk (Target Price: 1,850 – 1,900/Share)



Entry Level: 1,650 – 1,700

Stop Loss: 1,600

Mengalami koreksi. Uji support.

## SMRA Summarecon Agung Tbk (Target Price: 1,300 – 1,350/Share)



Entry Level: 412 – 418

Stop Loss: 404

Mengalami koreksi. Peluang penguatan masih terbuka.

**JSMR Jasa Marga Tbk (Target Price: 6,500 – 6,600/Share)**



**Entry Level: 5,750 – 5,850**  
**Stop Loss: 6,100**

Breakout resistance didukung volume yang tinggi. Berpotensi melanjutkan penguatan. Target Price and Stop Loss upgraded.

Stocks	Call	Buy Date	Entry Range	Call Price	Last	Gain/Loss From Call	Target Price Range	Stop Loss
ANTM	HOLD	5 Jul 2019	800 - 820	820	950	+15.85%	980 - 1,000	930
WSBP	HOLD	10 Jul 2019	412 - 418	414	420	+1.45%	436 - 442	408
BBRI	HOLD	11 Jul 2019	4,450 - 4,500	4,470	4,450	-0.45%	4,630 - 4,680	4,400
BSDE	HOLD	11 Jul 2019	1,450 - 1,480	1,480	1,485	+0.34%	1,560 - 1,600	1,420
JSMR	HOLD	16 Jul 2019	5,750 - 5,850	5,825	6,175	+6.01%	6,500 - 6,600	6,100
INDY	SELL	17 Jul 2019	1,650 - 1,700	1,670	1,640	-1.80%	1,850 - 1,900	1,600
SMRA	Spec BUY	19 Jul 2019	1,150 - 1,200	1,180	1,180	+0.00%	1,300 - 1,350	1,120

## Notes

<b>BUY</b>	Indikator teknikal menunjukkan signal beli dengan sentimen netral/positif.
<b>Spec BUY</b>	Indikator teknikal menunjukkan signal beli dengan sentimen negatif, atau Indikator teknikal netral dengan sentimen positif.
<b>HOLD</b>	Indikator teknikal netral dan sentimen netral.
<b>SELL</b>	Indikator teknikal menunjukkan signal jual dengan sentimen netral/negatif.

## Disclaimer

We have based this document on information obtained from sources we believe to be reliable, but we do not make any representation or warranty nor accept any responsibility or liability as to its accuracy, completeness or correctness. Expressions of opinion contained herein are those of Artha Sekuritas Indonesia only and are subject to change without notice. Any recommendation contained in this document does not have regard to the specific investment objectives, financial situation and the particular needs of any specific addressee. This document is for the information of the addressee only and is not to be taken as substitution for the exercise of judgment by the addressee. This document is not and should not be construed as an offer or a solicitation of an offer to purchase or subscribe or sell any securities.



**PT Artha Sekuritas Indonesia**

**A Member of the Indonesia Stock Exchange**

Equity Tower, Lt. 22 E-F

Sudirman Central Business District Lot 9

Jalan Jendral Sudirman Kav 52-53

Jakarta Selatan, 12190

Telephone +(62) (21) 515 2338

Fax +(62) (21) 515 2339

Email [cs@arthasekuritas.com](mailto:cs@arthasekuritas.com)

[www.arthasekuritas.com](http://www.arthasekuritas.com)