

IHSG: 6,401.88 (-0.255%)



IHSG Statistics

Vol (Mil Lembar): 15,580

Prev. : 6,418.23

Value (Rp Miliar): 7,668

Low - High: 6,389 - 6,428

Frequency: 512,514

SUMMARY

IHSG ditutup melemah. IHSG ditutup melemah di level **6,401.88 (-0.255%)**, Pelemahan didorong oleh Basic-IND (-0.91%) dan Property (-0.69%). Pergerakan dipengaruhi oleh aksi profit taking. Secara teknikal rentang penguatan sudah cukup terbatas tercermin dari indicator stochastic.

Bursa Amerika Serikat ditutup melemah. Dow Jones ditutup **27,335.63 (-0.09%)**, NASDAQ ditutup **8,222.80 (-0.43%)**, S&P 500 ditutup **3,004.04 (-0.34%)**. Bursa US ditutup melemah setelah President Trump menyatakan bahwa negosiasi atas perang dagang masih akan berlangsung sangat lama sedangkan US masih bisa menambahkan tarif sebesar US\$325 miliar bila diinginkan. Hal ini menjadi sentimen negatif bagi para investor yang sebelumnya percaya perang dagang akan usai. Selain itu musim laporan keuangan akan meningkatkan volatilitas transaksi saham di bursa secara global.

IHSG diprediksi Melemah

Resistance 2 : 6,445











Resistance 1 : 6,424

Support 1 : 6,385

Support 2 : 6,367

IHSG diprediksi melemah. Secara teknikal indikator stochastic membentuk deadcross menunjukkan potensi pelemahan dalam jangka pendek. Pergerakan akan cenderung terbatas karena investor akan lebih bersikap wait and see menjelang keputusan penetapan suku bunga Bank Indonesia.

Commodity	Last	Change	Change (%)
Gold	1,405.4	-10.210	-0.72%
Silver	15.582	0.217	1.41%
Copper	2.697	-0.020	-0.74%
Nickel	13,950	285.000	2.09%
Oil (WTI)	57.61	-1.970	-3.31%
Brent Oil	64.380	-2.100	-3.16%
Nat Gas	2.319	-0.089	-3.70%
Coal (ICE)	73.3	-1.050	-1.41%
CPO (Myr)	1,981	23.000	1.17%

Country Index	Last	Change	Change (%)
JCI 	6,401.88	-16	-0.25%
NIKKEI 	21,535.25	-83	-0.39%
HSI 	28,619.62	65	0.23%
DJIA 	27,335.63	-24	-0.09%
NASDAQ 	8,222.80	-35	-0.43%
S&P 500 	3,004.04	-10	-0.34%
EIDO 	26.38	-0.16	-0.60%
FTSE 	7,577.20	45	0.60%
CAC 40 	5,614.38	36	0.65%
DAX 	12,430.97	44	0.35%

Major Currencies	Last	Change	Change (%)
USD/IDR	13,935.00	15.500	0.11%
SGD/IDR	10,260.66	-3.320	-0.03%
USD/JPY	108.21	0.290	0.27%
EUR/USD	1.1212	-0.005	-0.41%
USD/HKD	7.8177	-0.008	-0.11%
USD/CNY	6.8762	-0.002	-0.02%

Top Gainers	Last	Change	Change (%)
INDY	1,670	60	3.73%
INCO	3,060	60	2.00%
INDF	6,900	125	1.85%
GGRM	76,300	1,350	1.80%
ANTM	895	15	1.70%

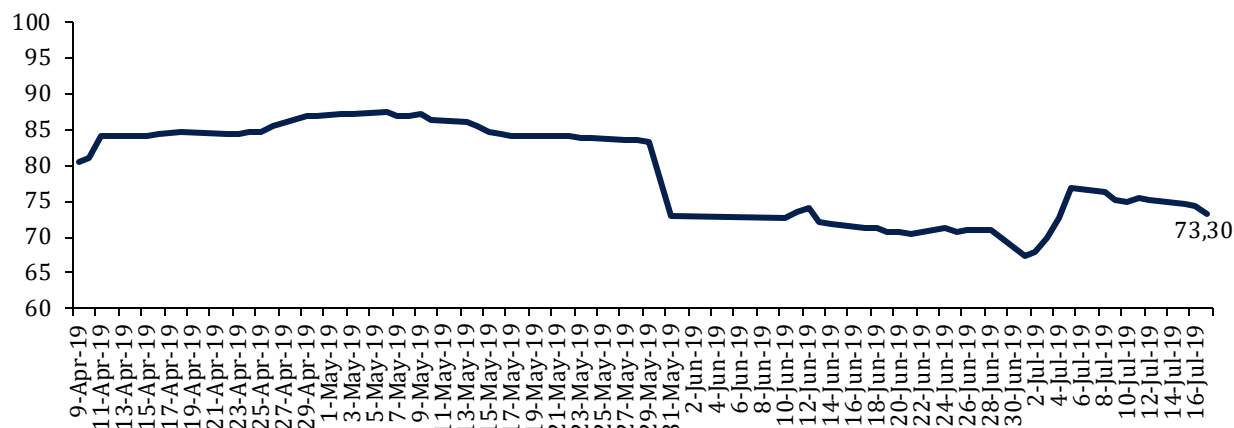
Top Losers	Last	Change	Change (%)
TKIM	12,150	-475	-3.76%
ERAA	1,940	-40	-2.02%
WSKT	2,110	-40	-1.86%
KLBF	1,435	-25	-1.71%
AKRA	4,190	-60	-1.41%

Top Value	Last	Change	Change %
BMRI	8,075	-75	-0.92%
BBRI	4,550	20	0.44%
SRIL	340	0	0.00%
BBCA	30,425	-100	-0.33%
HOME	52	0	0.00%

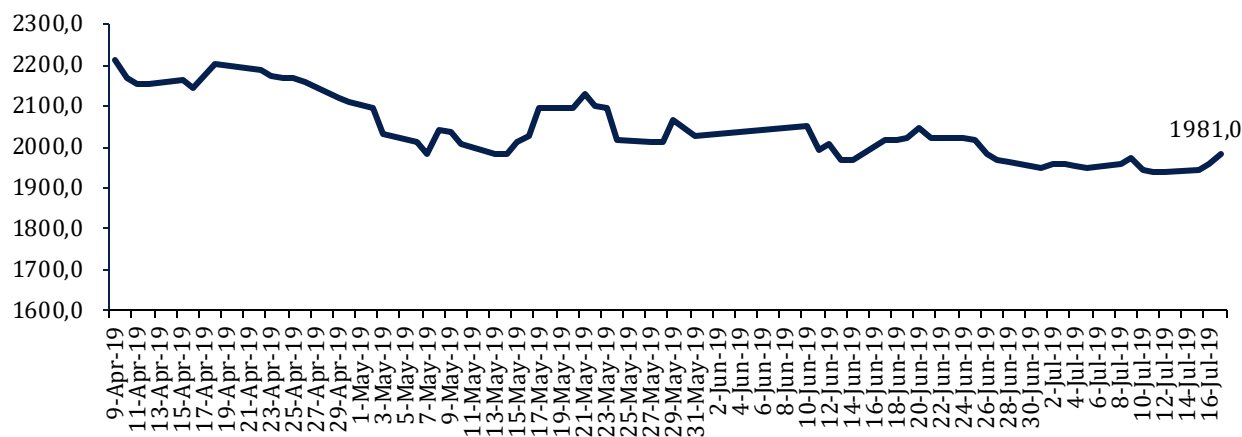
Contact: Research@arthasekuritas.com

Commodity Daily Price Movements

NewCastle Coal Spot Price (US\$/MT)



MPOC CPO PRICE (in MYR/MT)



Upcoming Economic Event

Date	Country	Event	Actual	Forecast	Previous
15 Jul 2019	CHN	GDP (YoY) (Q2)	6.2%	6.2%	6.4%
	IDN	Trade Balance (Jun)	0.20B	0.69B	0.21B
17 Jul 2019	USA	Fed Chair Powell Speaks			
	USA	Crude Oil Inventories		-3.081	-9.499M
18 Jul 2019	IDN	Interest Rate Decision			6.00%

SCBD 2,700 (+0.00%) SEGERA DELISTING

PT Danayasa Arthatama Tbk memutuskan untuk menjadi perusahaan tertutup. Berdasarkan keputusan ini BEI melakukan penghentian sementara perdagangan saham SCBD mulai sesi I perdagangan pada hari ini. BEI meminta kepada pihak yang berkepentingan untuk memperharikan keterbukaan informasi yang disampaikan oleh SCBD.

Sumber: *Kontan*

SRIL 340 (+0.00%) KINERJA TUMBUH DUA DIGIT

PT Sri Rejeki Isman Tbk mampu mencatatkan pertumbuhan pendapatan dan laba bersih dua digit pada semester 1/2019. SRIL mengatongi penjualan sebesar US\$631,64 juta (+16.16% YoY) dan laba bersih US\$63,25 juta (+12.28% YoY) untuk semester 1/2019. Kinerja positif perseroan didorong oleh penjualan ke Amerika Serikat yang meningkat pesat dibandingkan dengan periode yang sama tahun lalu dengan penjualan US\$51,35 juta (+221,14% YoY) untuk semester 1/2019.

Sumber: *Bisnis*

IPTV 245 (+1.65%) KEJAR 200,000 PELANGGAN BARU SETIAP BULAN

PT MNC Vision Networks Tbk mengakuisisi 60% saham K-Vision, perusahaan penyedia layanan televisi berbayar, diharapkan dapat memperbesar kemampuan prospek bisnis saluran televisi berbayar dan jaringan internet kabel demi mengejar 200,000 pelanggan baru setiap bulannya. Pasalnya, competitor di bisnis yang sama tergolong pemain yang cukup besar seperti unit usaha Telkom di jaringan serat optic dan Transmedia yang juga memiliki layanan televisi berbayar.

Sumber: *Bisnis*

BSDE 1,500 (+0.00%) CETAK MARKETING SALES RP 2,7 TRILIUN

PT Bumi Serpong Damai Tbk membukukan penjualan pemasaran (marketing sales) senilai Rp 2,7 triliun pada semester 1/2019. Penyumbang utama berasal dari penjualan produk residensial dengan kontribusi 45%. Produk residensial masih menjadi penyokong utama marketing sales dengan nilai Rp 1,2 triliun atau berkontribusi 45% dari total marketing sales. Penjualan residensial yang besar tersebut berasal dari penjualan hunian tapak di kluster Mozia, Savia, Greenwich, Vanya Park, Nava Park, dan The Zora yang terletak di kota mandiri BSD City, Tangerang.

Sumber: *Investor Daily*

BBNI 420 (+2.43%) KUCURKAN PINJAMAN Rp 300M KE SEJAHTERA GROUP

PT Bank Negara Indonesia Tbk mengucurkan pinjaman sebesar Rp 300 miliar untuk anak usaha Sejahtera Group yaitu PT Artha Prima Finance dan PT Buana Sejahtera Multidana. Pinjaman tersebut akan dipakai untuk mendukung bisnis pembiayaan perseroan yaitu pembiayaan kendaraan. Pinjaman ini memiliki bunga sebesar 11.5%.

Sumber: *Investor Daily*

INDY Indika Energy Tbk (Target Price: 1,850 – 1,900/Share)



Entry Level: 1,650 – 1,700

Stop Loss: 1,600

Rebound disekitar area support didukung kenaikan volume. Berpotensi menguat.

WSBP Waskita Beton Precast Tbk (Target Price: 436 – 442/Share)



Entry Level: 412 – 418

Stop Loss: 404

Menguji resistance. Berpotensi melanjutkan penguatan.

JSMR Jasa Marga Tbk (Target Price: 6,050 - 6,150/Share)



Entry Level: 5,750 - 5,850

Stop Loss: 5,700

Rebound setelah bergerak disekitar support trend konsolidasi jangka pendek. Indikator stochastic membentuk goldencross tanda akan melanjutkan penguatan.

Stocks	Call	Buy Date	Entry Range	Call Price	Last	Gain/Loss From Call	Target Price Range	Stop Loss
ANTM	HOLD	5 Jul 2019	800 - 820	820	895	+9.15%	910 - 930	870
WSBP	HOLD	10 Jul 2019	412 - 418	414	426	+2.90%	436 - 442	408
BBRI	HOLD	11 Jul 2019	4,450 - 4,500	4,470	4,550	+1.79%	4,630 - 4,680	4,400
BSDE	HOLD	11 Jul 2019	1,450 - 1,480	1,480	1,500	+1.35%	1,560 - 1,600	1,420
WIKA	HOLD	15 Jul 2019	2,290 - 2,340	2,310	2,450	+6.06%	2,450 - 2,500	2,250
JSMR	HOLD	16 Jul 2019	5,750 - 5,850	5,825	5,900	+1.29%	6,050 - 6,150	5,700
INDY	BUY	17 Jul 2019	1,650 - 1,700	1,670	1,670	+0.00%	1,850 - 1,900	1,600

Notes

BUY	Indikator teknikal menunjukkan signal beli dengan sentimen netral/positif.
Spec BUY	Indikator teknikal menunjukkan signal beli dengan sentimen negatif, atau Indikator teknikal netral dengan sentimen positif.
HOLD	Indikator teknikal netral dan sentimen netral.
SELL	Indikator teknikal menunjukkan signal jual dengan sentimen netral/negatif.

Disclaimer

We have based this document on information obtained from sources we believe to be reliable, but we do not make any representation or warranty nor accept any responsibility or liability as to its accuracy, completeness or correctness. Expressions of opinion contained herein are those of Artha Sekuritas Indonesia only and are subject to change without notice. Any recommendation contained in this document does not have regard to the specific investment objectives, financial situation and the particular needs of any specific addressee. This document is for the information of the addressee only and is not to be taken as substitution for the exercise of judgment by the addressee. This document is not and should not be construed as an offer or a solicitation of an offer to purchase or subscribe or sell any securities.



PT Artha Sekuritas Indonesia

A Member of the Indonesia Stock Exchange

Equity Tower, Lt. 22 E-F

Sudirman Central Business District Lot 9

Jalan Jendral Sudirman Kav 52-53

Jakarta Selatan, 12190

Telephone +(62) (21) 515 2338

Fax +(62) (21) 515 2339

Email cs@arthasekuritas.com

www.arthasekuritas.com