

IHSG: 6,418.23 (+0.704%)



IHSG Statistics

Vol (Mil Lembar): 18,270

Prev. : 6,373.35

Value (Rp Miliar): 8,848

Low - High: 6,405 - 6,439

Frequency: 575,959

SUMMARY

IHSG ditutup menguat. IHSG ditutup menguat di level **6,418.23 (+0.704%)**, Penguatan didorong oleh Infrastructure **(+1.64%)** dan Basic-IND **(+1.21%)**. Penguatan didorong oleh menguatnya nilai tukar rupiah dan surplus neraca perdagangan meskipun dinilai hanya surplus tipis.

Bursa Amerika Serikat ditutup menguat. Dow Jones ditutup **27,359.16 (+0.10%)**, NASDAQ ditutup **8,258.18 (+0.17%)**, S&P 500 ditutup **3,014.30 (+0.02%)**. Bursa saham US ditutup menguat tipis walau pun Dow Jones mencatat **new high**, namun sentimen laporan keuangan kuartal 2 membebani investor sehingga penguatan bursa saham US masih cukup terbatas. Sedangkan pasar Asia melanjutkan penguatan walaupun data GDP ekonomi china hanya bertumbuh 6.2%, namun investor melihat angka ini sesuai dengan prediksi dan ekspektasi, sehingga tidak mempengaruhi banyak keputusan investasi yang sebelumnya sudah mengantisipasi penurunan GDP China. Pada kuartal ini, investor lebih defensive karena memiliki antisipasi kualitas pendapatan perusahaan global menurun akibat perang dagang

IHSG diprediksi Melemah

Resistance 2 : 6,455











Resistance 1 : 6,436

Support 1 : 6,402

Support 2 : 6,387

IHSG diprediksi melemah. Secara teknikal indikator stochastic membentuk deadcross di area overbought menunjukkan potensi pelemahan dalam jangka pendek. Kemungkinan akan ada aksi profit taking.

Commodity	Last	Change	Change (%)
Gold	1,415.6	0.050	0.00%
Silver	15.422	0.186	1.22%
Copper	2.717	0.022	0.82%
Nickel	13,665	95.000	0.70%
Oil (WTI)	59.46	-0.750	-1.25%
Brent Oil	66.180	-0.540	-0.81%
Nat Gas	2.402	-0.051	-2.08%
Coal (ICE)	74.4	-0.250	-0.34%
CPO (Myr)	1,958	14.000	0.72%

Country Index	Last	Change	Change (%)
JCI 	6,418.23	45	0.70%
NIKKEI 	21,618.50	-67	-0.31%
HSI 	28,554.88	83	0.29%
DJIA 	27,359.16	27	0.10%
NASDAQ 	8,258.18	14	0.17%
S&P 500 	3,014.30	1	0.02%
EIDO 	26.54	0.24	0.91%
FTSE 	7,531.72	26	0.34%
CAC 40 	5,578.21	5	0.10%
DAX 	12,387.34	64	0.52%

Major Currencies	Last	Change	Change (%)
USD/IDR	13,919.50	-87.500	-0.62%
SGD/IDR	10,263.23	-50.720	-0.49%
USD/JPY	107.90	-0.010	-0.01%
EUR/USD	1.1260	-0.001	-0.10%
USD/HKD	7.8268	0.002	0.03%
USD/CNY	6.8777	-0.003	-0.05%

Top Gainers	Last	Change	Change (%)
KLBF	1,460	90	6.57%
WIKA	2,450	140	6.06%
WSKT	2,150	110	5.39%
ADHI	1,645	80	5.11%
PTPP	2,250	90	4.17%

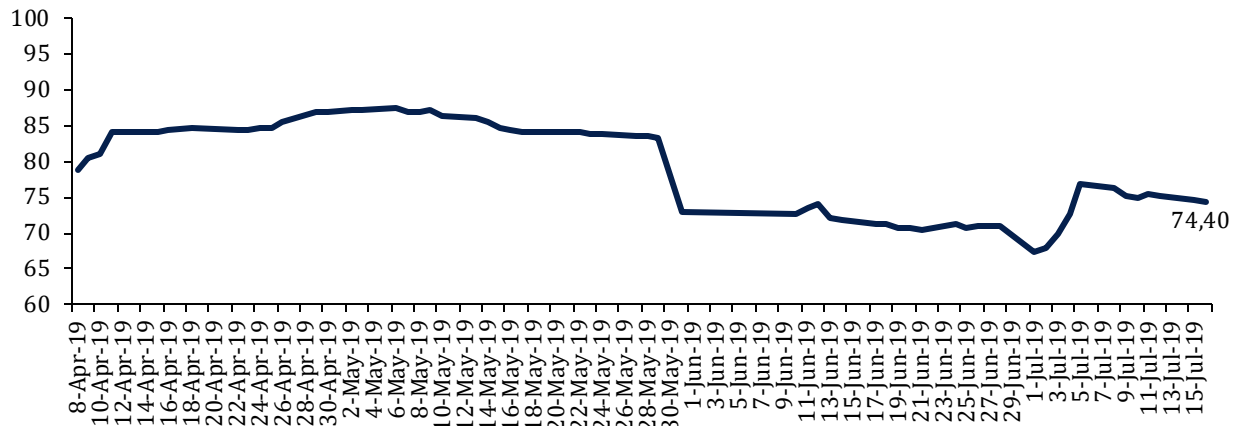
Top Losers	Last	Change	Change (%)
MEDC	820	-15	-1.80%
BRPT	3,600	-60	-1.64%
INDY	1,610	-20	-1.23%
AKRA	4,250	-50	-1.16%
UNVR	44,450	-325	-0.73%

Top Value	Last	Change	Change %
BBCA	30,525	475	1.58%
BMRI	8,150	75	0.93%
BBRI	4,530	20	0.44%
TLKM	4,280	100	2.39%
SRIL	340	0	0.00%

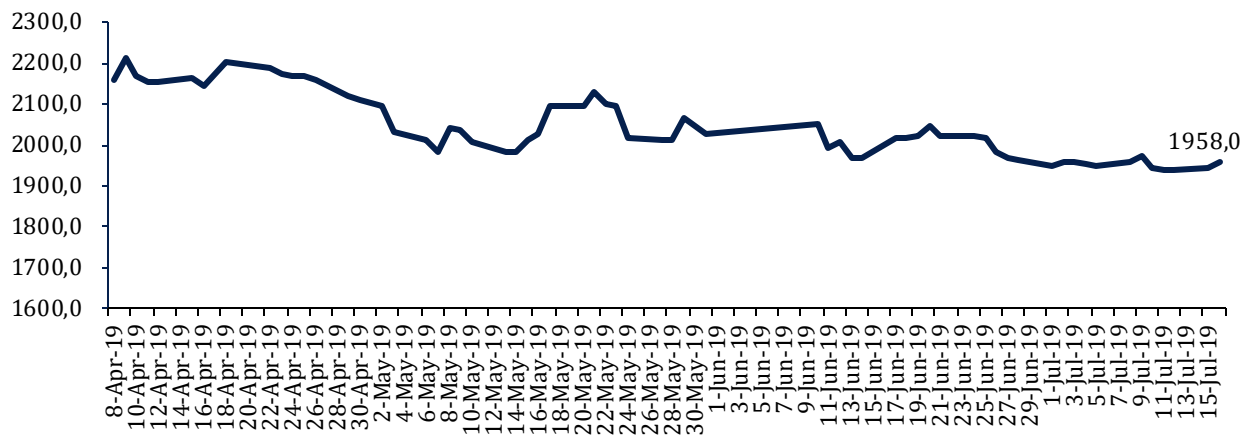
Contact: Research@arthasekuritas.com

Commodity Daily Price Movements

NewCastle Coal Spot Price (US\$/MT)



MPOC CPO PRICE (in MYR/MT)



Upcoming Economic Event

Date	Country	Event	Actual	Forecast	Previous
15 Jul 2019	CHN	GDP (YoY) (Q2)	6.2%	6.2%	6.4%
	IDN	Trade Balance (Jun)	0.20B	0.69B	0.21B
17 Jul 2019	USA	Fed Chair Powell Speaks			
	USA	Crude Oil Inventories		-3.081	-9.499M
18 Jul 2019	IDN	Interest Rate Decision			6.00%

DILD 448 (+3.22%) SIAPKAN KAWASAN INDUSTRI BARU

PT Intiland Development Tbk melakukan finalisasi terkait rencana pengembangan kawasan industri baru di Jawa Tengah dan Jawa Timur. Ekspansi tersebut akan masuk ke dalam rencana jangka panjang perseroan. DILD telah mengakuisisi lahan baru di Jawa Tengah dan Jawa Timur yang dengan dengan infrastruktur tol Trans Jawa. DILD memiliki kawasan industri sebanyak 500 ha lahan di Ngoro Industrial Park, Mojokerto Jawa Timur. Lahan tersebut sudah 400 ha dikembangkan dan pada tahun 2019 akan menjual 60 ha tanah.

Sumber: *Investor Daily*

HMSP 3,040 (+0.33%) MULAI MELAKUKAN RISET ROKOK ELEKTRIK

PT HM Sampoerna Tbk telah mulai melakukan riset produksi dan pemasaran rokok elektrik dengan merek Iqos. HMSP telah mengenalkan Iqos pada akhir 1Q19. Perseroan telah memperkenalkan Iqos di Jakarta pada kelompok kecil yang disebut dengan Iqos Club. Perseroan akan memutuskan kapan akan memperluas pasar setelah melihat hasil uji pasar. Segmen pasar rokok elektrik berbeda dengan rokok konvensional dengan harganya yang tidak murah dan target market muda termasuk milenial. Adanya sentiment negatif bagi emiten rokok dari wacana pemerintah terkait penggabungan batasan produksi rokok 3 miliar setahun.

Sumber: *Bisnis*

TINS 1,025 (+1.49%) VOLUME PENJUALAN NAIK 144%

PT Timah Tbk merealisasikan pertumbuhan volume penjualan 144% secara YoY pada semester 1/2019. Penjualan refined tin perseroan mencapai 31,000 ton pada semester 1/2019 tumbuh dari 12,700 ton periode yang sama tahun lalu. Perseroan tambang memiliki competent person untuk pelaporan cadangan tambang yang menjadi basis untuk rencana kerja dan anggaran belanja (RKAB). TINS ini mampu membuktikan asal usul cadangan bijih timah sehingga mampu menyusun RKAB bagi ijin usaha pertambangan (IUP) yang dimiliki.

Sumber: *Bisnis*

DMAS 286 (+2.14%) OPTIMIS BISNIS KAWASAN INDUSTRI AKAN MEMBAIK

PT Puradelta Lestari Tbk masih akan mencurahkan fokusnya tahun ini untuk mengembangkan kawasan industri. Emiten Grup Sinarmas ini disebut menerima permintaan lahan industri seluas 150 hektare pada tahun ini. Dibangunnya jalan tol layang Jakarta-Cikampek, jalan tol Cimanggis-Cibitung, jalan tol Cibitung-Tanjung Priok, jalan Tol Jakarta-Cikampek 2 Selatan, hingga jalan tol Becakayu bisa menunjang kegiatan industri di kawasan Kota Deltamas. Selain itu, DMAS juga melihat beberapa insentif yang dikeluarkan oleh pemerintah bisa menjadi pendorong bisnis kawasan industri.

Sumber: *Kontan*

GIAA 420 (+2.43%) MINTA PERPANJANGAN WAKTU PENYERAHAN LAPORAN KEUANGAN

PT Garuda Indonesia Tbk meminta perpanjangan waktu untuk menyerahkan perbaikan laporan keuangan tahunan 2018. Sebelumnya, Otoritas Jasa Keuangan (OJK) menjatuhkan sanksi kepada GIAA pada 28 Juni 2019. GIAA meminta perpanjangan waktu karena 14 hari tidak cukup untuk perbaikan. Sebelumnya, jatuh tempo penyerahan perbaikan laporan keuangan tersebut adalah pada 12 Juli 2019. Kemudian, perpanjangan waktu terhitung setelah tanggal 14 Juli 2019 sehingga batas waktunya menjadi 28 Juli 2019.

Sumber: *Kontan*

BBRI Bank Rakyat Indonesia Tbk (Target Price: 4,630 – 4,680/Share)



Entry Level: 4,450 – 4,500

Stop Loss: 4,400

Breakout resistance didorong kenaikan volume. Berpotensi menguat.

WSBP Waskita Beton Precast Tbk (Target Price: 436 – 442/Share)



Entry Level: 412 – 418

Stop Loss: 404

Candlestick membentuk long white body ditopang volume yang tinggi. Berpotensi melanjutkan penguatan.

JSMR Jasa Marga Tbk (Target Price: 6,050 – 6,150/Share)



Entry Level: 5,750 – 5,850

Stop Loss: 5,700

Rebound setelah bergerak disekitar support trend konsolidasi jangka pendek. Indikator stochastic membentuk goldencross tanda akan melanjutkan penguatan.

Stocks	Call	Buy Date	Entry Range	Call Price	Last	Gain/Loss From Call	Target Price Range	Stop Loss
ANTM	HOLD	5 Jul 2019	800 - 820	820	880	+7.32%	910 - 930	870
WSBP	HOLD	10 Jul 2019	412 - 418	414	428	+3.38%	436 - 442	408
BBRI	HOLD	11 Jul 2019	4,450 - 4,500	4,470	4,530	+1.34%	4,630 - 4,680	4,400
BSDE	HOLD	11 Jul 2019	1,450 - 1,480	1,480	1,500	+1.35%	1,560 - 1,600	1,420
WIKA	HOLD	15 Jul 2019	2,290 - 2,340	2,310	2,450	+6.06%	2,450 - 2,500	2,250
JSMR	BUY	16 Jul 2019	5,750 - 5,850	5,825	5,825	+0.00%	6,050 - 6,150	5,700

Notes

BUY	Indikator teknikal menunjukkan signal beli dengan sentimen netral/positif.
Spec BUY	Indikator teknikal menunjukkan signal beli dengan sentimen negatif, atau Indikator teknikal netral dengan sentimen positif.
HOLD	Indikator teknikal netral dan sentimen netral.
SELL	Indikator teknikal menunjukkan signal jual dengan sentimen netral/negatif.

Disclaimer

We have based this document on information obtained from sources we believe to be reliable, but we do not make any representation or warranty nor accept any responsibility or liability as to its accuracy, completeness or correctness. Expressions of opinion contained herein are those of Artha Sekuritas Indonesia only and are subject to change without notice. Any recommendation contained in this document does not have regard to the specific investment objectives, financial situation and the particular needs of any specific addressee. This document is for the information of the addressee only and is not to be taken as substitution for the exercise of judgment by the addressee. This document is not and should not be construed as an offer or a solicitation of an offer to purchase or subscribe or sell any securities.



PT Artha Sekuritas Indonesia

A Member of the Indonesia Stock Exchange

Equity Tower, Lt. 22 E-F

Sudirman Central Business District Lot 9

Jalan Jendral Sudirman Kav 52-53

Jakarta Selatan, 12190

Telephone +(62) (21) 515 2338

Fax +(62) (21) 515 2339

Email cs@arthasekuritas.com

www.arthasekuritas.com