

IHSG: 6,373.35 (-0.68%)



IHSG Statistics

Vol (Mil Lembar): 17,290

Prev. : 6,417.07

Value (Rp Miliar): 8,252

Low - High: 6,370 - 6,425

Frequency: 503,090

SUMMARY

IHSG ditutup melemah. IHSG ditutup melemah di level **6,375.35 (-0.68%)**, Pelemahan didorong oleh Infrastructure (-1.67%) dan Consumer (-1.57%). IHSG ditutup melemah setelah investor melihat adanya beberapa ketidakpastian terkait data perekonomian dari pernyataan Jerome Powell meskipun di benua Asia optimisme penurunan suku bunga masih terasa.

Bursa Amerika Serikat ditutup menguat. Dow Jones ditutup **27,332.03 (+0.90%)**, NASDAQ ditutup **8,244.14 (+0.59%)**, S&P 500 ditutup **3,017.77 (+0.60%)**. Bursa saham US ditutup menguat secara keseluruhan. Index saham Dow Jones melanjutkan penguatan melampaui harga tertingginya (*all time high*). Investor masih dibayangi oleh penurunan suku bunga The Fed yang dimana konsensus analis menyatakan bahwa 20% kemungkinan The Fed akan memangkas suku bunga sebesar 50 basis point pada akhir Juli 2019 ini. Pendorong bursa saham secara global hingga akhir Juli 2019 ini adalah laporan keuangan dari emiten. Sedangkan pasar Asia dibuka masih melemah menjelang data GDP China dan Hong Kong yang akan diterbitkan pada hari ini dengan ekspektasi masih melambat dari 6.4% pada tahun 2018 menjadi 6.2% pada tahun 2019.

IHSG diprediksi Menguat

Resistance 2 : 6,444











Resistance 1 : 6,409

Support 1 : 6,354

Support 2 : 6,334

IHSG diprediksi melemah. Secara teknikal indikator stochastic membentuk deadcross di area overbought menunjukkan potensi pelemahan. Pergerakan akan dipengaruhi oleh rilisnya data GDP China dan neraca perdagangan Indonesia.

Commodity	Last	Change	Change (%)
Gold	1,415.5	11.420	0.81%
Silver	15.236	0.090	0.59%
Copper	2.695	0.006	0.22%
Nickel	13,570	457.500	3.49%
Oil (WTI)	60.21	0.010	0.02%
Brent Oil	66.720	0.200	0.30%
Nat Gas	2.453	0.037	1.53%
Coal (ICE)	74.6	-0.450	-0.60%
CPO (Myr)	1,944	3.000	0.15%

Country Index	Last	Change	Change (%)
JCI 	6,373.35	-44	-0.68%
NIKKEI 	21,685.90	42	0.20%
HSI 	28,471.62	40	0.14%
DJIA 	27,332.03	244	0.90%
NASDAQ 	8,244.14	48	0.59%
S&P 500 	3,017.77	18	0.60%
EIDO 	26.29	-0.02	-0.08%
FTSE 	7,505.97	-4	-0.05%
CAC 40 	5,572.86	21	0.38%
DAX 	12,323.32	-9	-0.07%

Major Currencies	Last	Change	Change (%)
USD/IDR	14,007.00	-58.000	-0.41%
SGD/IDR	10,315.95	-47.680	-0.46%
USD/JPY	107.91	-0.590	-0.54%
EUR/USD	1.1271	0.002	0.15%
USD/HKD	7.8247	0.002	0.02%
USD/CNY	6.8808	0.011	0.15%

Top Gainers	Last	Change	Change (%)
BRPT	3,660	260	7.65%
MNCN	1,405	70	5.24%
WSKT	2,040	30	1.49%
TPIA	4,800	50	1.05%
BMRI	8,075	75	0.94%

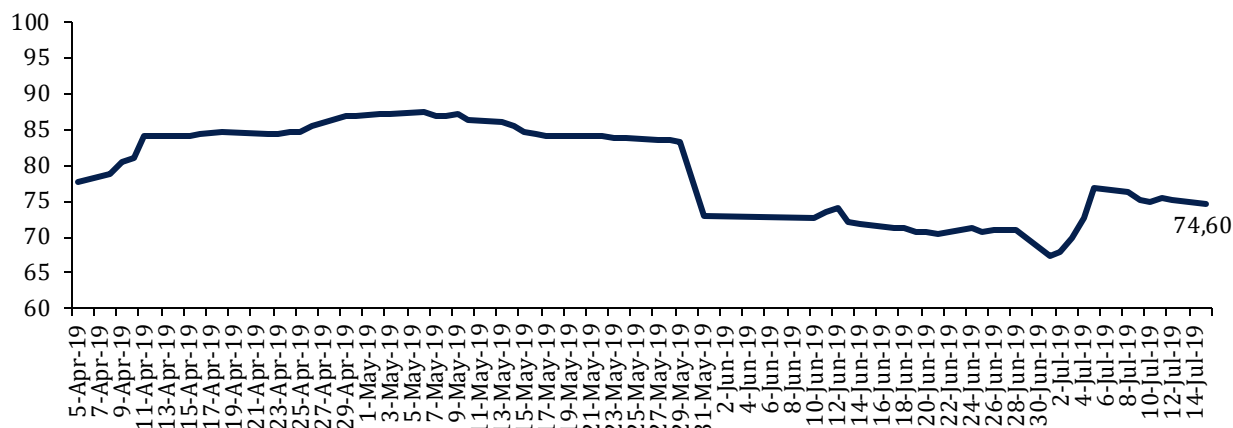
Top Losers	Last	Change	Change (%)
INKP	7,850	-500	-5.99%
ERAA	1,975	-115	-5.50%
INDY	1,630	-85	-4.96%
KLBF	1,370	-70	-4.86%
CPIN	5,250	-250	-4.55%

Top Value	Last	Change	Change %
BMRI	8,075	75	0.94%
BBRI	4,510	0	0.00%
TLKM	4,180	-90	-2.11%
ASII	7,450	-75	-1.00%
GGRM	74,000	-2,375	-3.11%

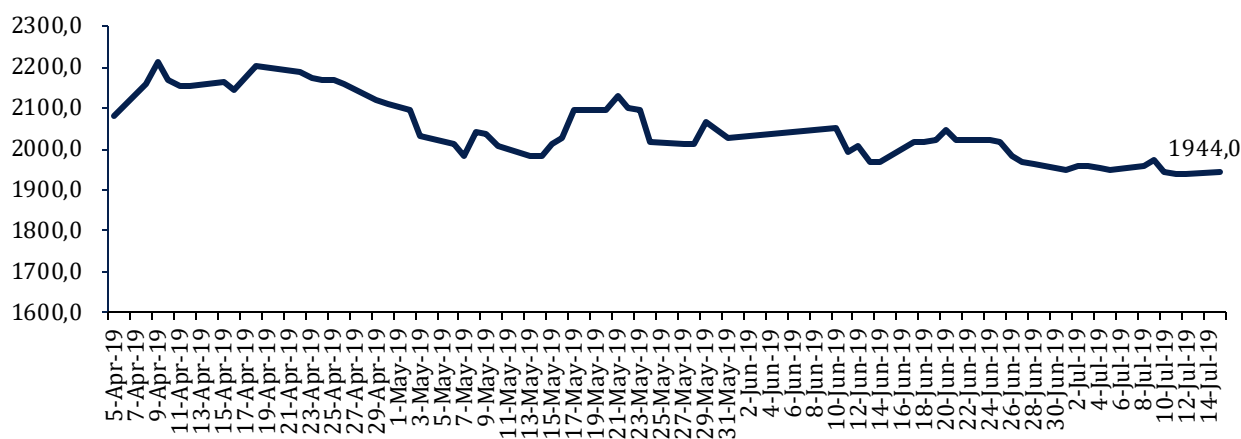
Contact: Research@arthasekuritas.com

Commodity Daily Price Movements

NewCastle Coal Spot Price (US\$/MT)



MPOC CPO PRICE (in MYR/MT)



Upcoming Economic Event

Date	Country	Event	Actual	Forecast	Previous
15 Jul 2019	CHN	GDP (YoY) (Q2)		6.2%	6.4%
	IDN	Trade Balance (Jun)		0.69B	0.21B
17 Jul 2019	USA	Fed Chair Powell Speaks			
	USA	Crude Oil Inventories		-3.081	-9.499M
18 Jul 2019	IDN	Interest Rate Decision			6.00%

ADHI 1,565 (-0.31%) PROYEK LRT SDAH CAPAI 64%

PT Adhi Karya Tbk telah menrampungkan pembangunan sekitar 64% prasarana kereta api ringan jabodetabek tahap I. Proyek tersebut memiliki nilai pekerjaan sebesar Rp22.8 triliun dan akan beroperasi efektif pada 2021. Rincian lintas pelayanan 1 Cawang -Cibubur mencapai 83.7%, lintas pelayanan 2 Cawang - Kuningan - Dukuh Atas mencapai 53%, sedangkan lintas pelayanan 3 Cawang - Bekasi Timur mencapai 57.9%. Dari progres proyek ini, ADHI telah menerima pembayaran sebesar Rp1.2 triliun sejak Juli 2018 -September 2018. selain itu ADHI mencatat perolehan kontrak baru sebesar Rp5.4 triliun dimana realisasi kontrak baru Juni 2019 didominasi oleh rusun di Tangerang dengan nilai Rp206 miliar.

Sumber: *Investor Daily*

ERAA 1,975 (-5.50%) BERHARAP PENJUALAN TERANGKAT

PT Erajaya Swasembada Tbk berharap aturan terkait dengan pemblokiran IMEI untuk ponsel black market yang bakal diterapkan pada Agustus yang 2019 mendatang bisa mengangkat kinerja perseroan pada tahun ini. Di 1Q19, adanya penurunan tren di industri ritel dan prospek penjualan untuk beberapa produk baru pada 1Q19 meleset dari yang diharapkan. Aturan pemblokiran IMEI akan diterapkan pada Agustus 2019 dan implementasi pemblokiran IMEI dilaksanakan mulai 2020. Sementara ini, pemerintah telah mengkonfirmasi masa tenggang untuk perangkat black market selama 1 – 2 tahun.

Sumber: *Bisnis*

AALI 10,150 (-2.40%) PANGKAS TARGET CAPEX 2019

PT Astra Agro Lestari Tbk merevisi turun alokasi belanja modal atau capex perseroan tahun ini dari Rp 1,6-1,7 triliun menjadi Rp 1,3-1,5 triliun. Dalam rencana awal, mayoritas capex akan digunakan untuk perawatan pohon kelapa sawit yang belum menghasilkan. Namun, untuk semester 2/2019, perseroan sedang melakukan pembenahan kebun dan efisiensi kebun dengan mengoptimalkan biaya operasional. AALI akan menunda beberapa proyek yang tidak terlalu penting selama posisi harga CPO masih tertekan.

Sumber: *Bisnis*

WIKA 2,310 (-1.28%) CATATKAN KONTRAK BARU 23% DARI TARGET

PT Wijaya Karya Tbk baru mendapatkan kontrak baru sekitar 23% dari target. Nilai kontrak yang berhasil dikantongi oleh emiten konstruksi plat merah itu sepanjang paruh pertama tahun ini sebesar Rp 14,7 triliun. Untuk tahun ini WIKA mengincar pendapatan dan laba bersih masing-masing sebesar Rp 42,13 triliun dan Rp 3,01 triliun. Untuk bisa mendongkrak kinerja, WIKA menganggarkan capex sebesar Rp 22 triliun.

Sumber: *Kontan*

WSBP 416 (-0.47%) CATATKAN KONTRAK BARU 30% DARI TARGET

PT Waskita Beton Precast Tbk menggenapkan realisasi kontrak 30% dari target tahun ini. Sebelumnya, tahun ini emiten pencetak beton ini menargetkan kontrak Rp 10 triliun. WSBP telah memperoleh nilai kontrak baru sebesar Rp 3,10 triliun. Perolehan itu disebut naik sebesar 4,4% secara *year on year* (yoy). Pada periode yang sama di tahun lalu, WSBP mencatatkan kontrak sebesar Rp 2,97 triliun.

Sumber: *Kontan*

BBRI Bank Rakyat Indonesia Tbk (Target Price: 4,630 – 4,680/Share)



Entry Level: 4,450 – 4,500

Stop Loss: 4,400

Breakout resistance didorong kenaikan volume. Berpotensi menguat.

WSBP Waskita Beton Precast Tbk (Target Price: 436 – 442/Share)



Entry Level: 412 – 418

Stop Loss: 404

Mengalami konsolidasi setelah breakout. Peluang penguatan masih terbuka.

BSDE Bumi Serpong Damai Tbk (Target Price: 1,560 – 1,600/Share)



Entry Level: 1,450 – 1,480

Stop Loss: 1,420

Bergerak disekitar support trend konsolidasi jangka pendek. Berpotensi rebound.

Stocks	Call	Buy Date	Entry Range	Call Price	Last	Gain/Loss From Call	Target Price Range	Stop Loss
ANTM	HOLD	5 Jul 2019	800 - 820	820	845	+3.05%	870 - 890	780
WSBP	HOLD	10 Jul 2019	412 - 418	414	416	+0.48%	436 - 442	408
EXCL	SELL	10 Jul 2019	2,920 - 2,950	2,930	2,860	-2.39%	3,060 - 3,100	2,880
BBRI	HOLD	11 Jul 2019	4,450 - 4,500	4,470	4,510	+0.89%	4,630 - 4,680	4,400
BSDE	HOLD	11 Jul 2019	1,450 - 1,480	1,480	1,500	+1.35%	1,560 - 1,600	1,420
WIKA	Spec BUY	15 Jul 2019	2,290 - 2,340	2,310	2,310	+0.00%	2,450 - 2,500	2,250

Notes

BUY	Indikator teknikal menunjukkan signal beli dengan sentimen netral/positif.
Spec BUY	Indikator teknikal menunjukkan signal beli dengan sentimen negatif, atau Indikator teknikal netral dengan sentimen positif.
HOLD	Indikator teknikal netral dan sentimen netral.
SELL	Indikator teknikal menunjukkan signal jual dengan sentimen netral/negatif.

Disclaimer

We have based this document on information obtained from sources we believe to be reliable, but we do not make any representation or warranty nor accept any responsibility or liability as to its accuracy, completeness or correctness. Expressions of opinion contained herein are those of Artha Sekuritas Indonesia only and are subject to change without notice. Any recommendation contained in this document does not have regard to the specific investment objectives, financial situation and the particular needs of any specific addressee. This document is for the information of the addressee only and is not to be taken as substitution for the exercise of judgment by the addressee. This document is not and should not be construed as an offer or a solicitation of an offer to purchase or subscribe or sell any securities.



PT Artha Sekuritas Indonesia

A Member of the Indonesia Stock Exchange

Equity Tower, Lt. 22 E-F

Sudirman Central Business District Lot 9

Jalan Jendral Sudirman Kav 52-53

Jakarta Selatan, 12190

Telephone +(62) (21) 515 2338

Fax +(62) (21) 515 2339

Email cs@arthasekuritas.com

www.arthasekuritas.com