

IHSG: 6,417.07 (+0.10%)



IHSG Statistics

Vol (Mil Lembar): 19,170

Prev: 6,410.68

Value (Rp Miliar): 9,319

Low - High: 6,397 - 6,435

Frequency: 499,238

SUMMARY

IHSG ditutup menguat. IHSG ditutup menguat di level **6,417.07 (+0.10%)**, Penguatan didorong oleh Property (+1.09%) dan Misc-IND (+0.69%). IHSG ditutup menguat didorong optimisme investor setelah semakin terkonfirmasi bahwa The Fed memiliki intensi untuk memangkas tingkat suku bunga acuan dalam waktu dekat.

Bursa Amerika Serikat ditutup bercampur. Dow Jones ditutup **27,088.08 (+0.85%)**, NASDAQ ditutup **8,196.04 (-0.85%)**, S&P 500 ditutup **2,999.91 (+0.23%)**. Bursa saham US ditutup bercampur, Index Dow Jones mencatatkan harga tertinggi sepanjang masa, melampaui 27,000. Peningkatan Dow Jones masih didukung oleh sentimen penurunan suku bunga The Fed dan berkurangnya sentimen perang dagang China. Dari data ekonomi US, indeks kepercayaan konsumen mengalami peningkatan dibandingkan bulan sebelumnya, namun data inflasi masih menjadi fokus bagi investor untuk The Fed mengambil keputusan pemangkasan suku bunga pada akhir bulan ini. Bursa Asia dibuka melemah secara keseluruhan setelah data GDP Singapore dilaporkan menurun 3.4% dibawah ekspektasi investor. Fokus pada data ekonomi China pada hari ini.

IHSG diprediksi Menguat

Resistance 2 : 6,454











Resistance 1 : 6,436

Support 1 : 6,398

Support 2 : 6,378

IHSG diprediksi menguat. Secara teknikal pergerakan IHSG menunjukkan indikasi penguatan dalam jangka pendek. Namun penguatan diperkirakan akan terbatas terlihat dari indikator stochastic yang bergerak di area overbought.

Commodity	Last	Change	Change (%)
Gold	1,404.1	-18.020	-1.27%
Silver	15.135	-0.091	-0.60%
Copper	2.689	-0.003	-0.11%
Nickel	13,113	97.500	0.75%
Oil (WTI)	60.43	0.000	0.00%
Brent Oil	66.810	-0.200	-0.30%
Nat Gas	2.405	-0.039	-1.60%
Coal (ICE)	75.1	-0.400	-0.53%
CPO (Myr)	1,941	4.000	0.21%

Country Index	Last	Change	Change (%)
JCI 	6,417.07	6	0.10%
NIKKEI 	21,643.53	110	0.51%
HSI 	28,431.80	227	0.81%
DJIA 	27,088.08	228	0.85%
NASDAQ 	8,196.04	-6	-0.08%
S&P 500 	2,999.91	7	0.23%
EIDO 	26.31	-0.14	-0.53%
FTSE 	7,509.82	-21	-0.28%
CAC 40 	5,551.95	-16	-0.28%
DAX 	12,332.12	-41	-0.33%

Major Currencies	Last	Change	Change (%)
USD/IDR	14,065.00	-65.000	-0.46%
SGD/IDR	10,360.20	-42.130	-0.41%
USD/JPY	108.60	0.130	0.12%
EUR/USD	1.1250	0.000	-0.01%
USD/HKD	7.8221	0.004	0.05%
USD/CNY	6.8702	-0.003	-0.04%

Top Gainers	Last	Change	Change (%)
MNCN	1,335	75	5.95%
INCO	3,050	130	4.45%
ANTM	850	30	3.66%
BSDE	1,500	20	1.35%
JSMR	5,750	75	1.32%

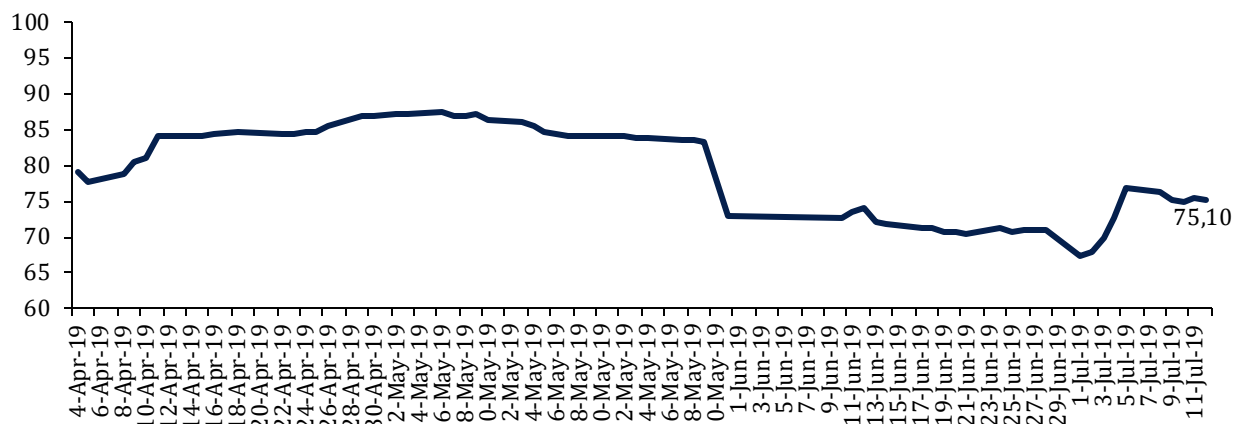
Top Losers	Last	Change	Change (%)
INKP	8,350	-400	-4.57%
SCMA	1,530	-70	-4.38%
CPIN	5,500	-225	-3.93%
AKRA	4,310	-100	-2.27%
KLBF	1,440	-25	-1.71%

Top Value	Last	Change	Change %
BBRI	4,510	40	0.89%
BMRI	8,000	50	0.63%
ASII	7,525	75	1.01%
LPKR	286	8	2.88%
HOME	53	-2	-3.64%

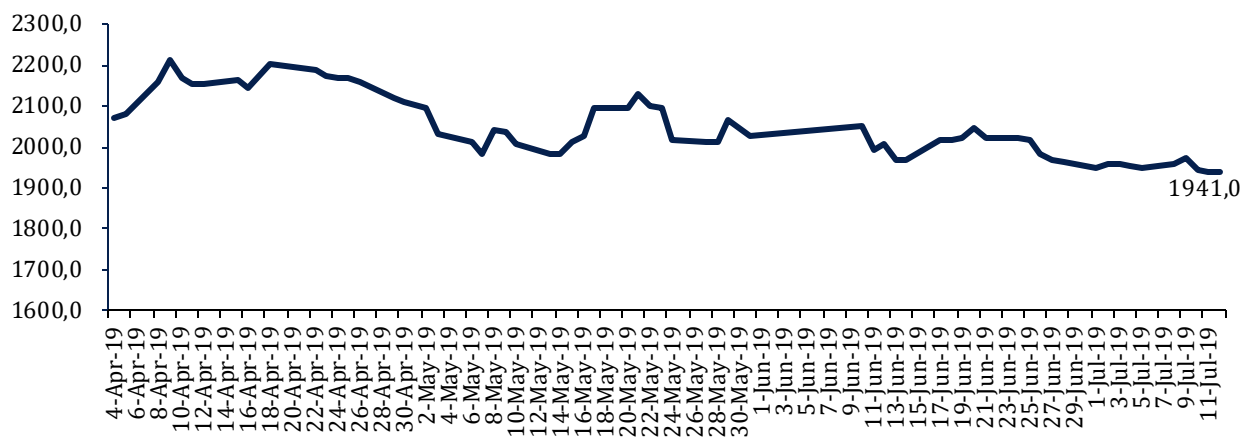
Contact: Research@arthasekuritas.com

Commodity Daily Price Movements

NewCastle Coal Spot Price (US\$/MT)



MPOC CPO PRICE (in MYR/MT)



Upcoming Economic Event

Date	Country	Event	Actual	Forecast	Previous
9 Jul 2019	IDN	Retail Sales (YoY)	7.7%		6.7%
	USA	Fed Chair Powell Speaks			
10 Jul 2019	USA	Crude Oil Inventories	-9.499M	-2.964M	-1.085M
12 Jul 2019	CHN	Trade Balance (USD)		45.20B	41.65B

MEDC 845 (+0.59%) RAMPUNGAN PENJUALAN SAHAM ANAK USAHA

Gubernur Federal Reserve Jerome Powell menyebut ketidakpastian akibat gesekan-gesekan perdagangan dan perlambatan pertumbuhan global terus membebani prospek ekonomi US, sehingga The Fed masih tetap membuka pintu untuk penurunan suku bunga pada akhir bulan ini. Namun, bukan artinya penurunan suku bunga 100% terjadi. Jerome Powell menyatakan, The Fed akan bertindak sepatutnya untuk mempertahankan ekspansi ekonomi US. Disamping itu Jerome Powell mengatakan bahwa ia tidak akan mengundurkan diri meskipun President Trump memaksanya turun.

Sumber: *Investor Daily*

WKA 2,340 (+0.00%) BIDIK PENDAPATAN RP 9,5 TRILIUN DARI KERETA CEPAT

PT Medco Energi Internasional Tbk melalui anak usahanya, PT Medco Power Indonesia (MPI) telah menyelesaikan penjualan 49% saham PT Medco Cahaya Geothermal (MCG) kepada PT Ormat Geothermal Power. MCG memiliki perjanjian jual beli tenaga listrik dengan PLN yang berlaku 30 tahun untuk mengembangkan dan mengoperasikan Pembangkit Listrik Tenaga Panas Bumi (PLTP) berkapasitas 110 MW di Blawen Ijen, Jawa Timur. Proyek ini diharapkan mulai beroperasi secara komersial pada tahun 2022.

Sumber: *Bisnis*

ISAT 2,770 (-2.12%) MENGEJAR KETERTINGGALAN DI ERA INTERNET CEPAT

PT Indosat Tbk perlu berlari lebih cepat untuk mengejar ketertinggalannya di pertarungan memenuhi ekspektasi pengguna internet dengan paket data berukuran besar, harga murah dan koneksi cepat. Komitmen direksi untuk menambah capex perusahaan guna memperkuat dan memperluas jaringan diawali dengan langkah pergantian pucuk kepemimpinan Indosat. Atas perintah dari Qatar, Chris Kanter akan diganti oleh Ahmad Al Neama yang sebelumnya menjabat sebagai CTO Ooredoo Group sejak 2017. Di awal paruh kedua 2018, ISAT akan menerbitkan instrumen obligasi berkelanjutan dan sukuk berkelanjutan pada bulan ini dengan nilai total Rp 3,38 triliun untuk membayar utang.

Sumber: *Bisnis*

ADHI 1,570 (-1.25%) RAIH KONTAK BARU RP 5.24 TRILIUN PER JUNI 2019

PT Adhi Karya Tbk telah mengantongi kontrak baru hingga Juni 2019 sebesar Rp 5,4 triliun. Perolehan kontrak ini naik 12,21% dibanding bulan sebelumnya yakni Rp 4,6 triliun pada Mei 2019. Realisasi perolehan kontrak baru hingga Juni 2019 didominasi proyek pembangunan rumah susun di Tangerang sebesar Rp 206 miliar. Adapun dilihat dari tipe proyeknya, didominasi proyek gedung sebesar 71,5%, kemudian proyek jalan dan jembatan dengan porsi 4,4%, diikuti proyek infrastruktur dan lainnya sebesar 24,1%.

Sumber: *IQPlus*

WSKT 2,010 (+0.00%) POTENSI MERAUP KAS MASUK RP 63 TRILIUN TAHUN INI

PT Waskita Karya Tbk berpotensi mendapatkan kas masuk tahun ini sebesar Rp 63 triliun. Jumlah tersebut disumbang oleh beberapa lini. Dari aktivitas operasional selama tahun 2019, WSKT diperkirakan mencapai Rp 55 triliun. WSKT mengatakan arus kas itu berasal dari proyek *turnkey* Rp 26,5 triliun yang diharapkan selesai tahun ini. Selain itu dari proyek konvensional WSKT diperkirakan akan mencatatkan duit sebesar Rp 29 triliun.

Sumber: *IQPlus*

BBRI Bank Rakyat Indonesia Tbk (Target Price: 4,630 – 4,680/Share)



Entry Level: 4,450 – 4,500
Stop Loss: 4,400

Breakout resistance didorong kenaikan volume. Berpotensi menguat.

WSBP Waskita Beton Precast Tbk (Target Price: 436 – 442/Share)



Entry Level: 412 – 418
Stop Loss: 404

Mengalami konsolidasi setelah breakout. Peluang penguatan masih terbuka.

BSDE Bumi Serpong Damai Tbk (Target Price: 1,560 – 1,600/Share)



Entry Level: 1,450 – 1,480

Stop Loss: 1,420

Bergerak disekitar support trend konsolidasi jangka pendek. Berpotensi rebound.

Stocks	Call	Buy Date	Entry Range	Call Price	Last	Gain/Loss From Call	Target Price Range	Stop Loss
GGRM	SELL	25 Jun 2019	77,000 - 77,500	77,250	76,375	-1.13%	79,500 - 80,000	76,500
ANTM	HOLD	5 Jul 2019	800 - 820	820	850	+3.66%	870 - 890	780
WSBP	HOLD	10 Jul 2019	412 - 418	414	418	+0.97%	436 - 442	408
EXCL	HOLD	10 Jul 2019	2,920 - 2,950	2,930	2,900	-1.02%	3,060 - 3,100	2,880
BBRI	HOLD	11 Jul 2019	4,450 - 4,500	4,470	4,510	+0.89%	4,630 - 4,680	4,400
BSDE	HOLD	11 Jul 2019	1,450 - 1,480	1,480	1,500	+1.35%	1,560 - 1,600	1,420

Notes

BUY	Indikator teknikal menunjukkan signal beli dengan sentimen netral/positif.
Spec BUY	Indikator teknikal menunjukkan signal beli dengan sentimen negatif, atau Indikator teknikal netral dengan sentimen positif.
HOLD	Indikator teknikal netral dan sentimen netral.
SELL	Indikator teknikal menunjukkan signal jual dengan sentimen netral/negatif.

Disclaimer

We have based this document on information obtained from sources we believe to be reliable, but we do not make any representation or warranty nor accept any responsibility or liability as to its accuracy, completeness or correctness. Expressions of opinion contained herein are those of Artha Sekuritas Indonesia only and are subject to change without notice. Any recommendation contained in this document does not have regard to the specific investment objectives, financial situation and the particular needs of any specific addressee. This document is for the information of the addressee only and is not to be taken as substitution for the exercise of judgment by the addressee. This document is not and should not be construed as an offer or a solicitation of an offer to purchase or subscribe or sell any securities.



PT Artha Sekuritas Indonesia

A Member of the Indonesia Stock Exchange

Equity Tower, Lt. 22 E-F

Sudirman Central Business District Lot 9

Jalan Jendral Sudirman Kav 52-53

Jakarta Selatan, 12190

Telephone +(62) (21) 515 2338

Fax +(62) (21) 515 2339

Email cs@arthasekuritas.com

www.arthasekuritas.com