

IHSG: 6,410.68 (+0.35%)



IHSG Statistics

Vol (Mil Lembar): 18,860

Prev: 6,388.32

Value (Rp Miliar): 7,656

Low - High: 6,393 - 6,413

Frequency: 483,835

SUMMARY

IHSG ditutup menguat. IHSG ditutup menguat di level **6,410.68 (+0.35%)**, Penguatan didorong oleh Misc-IND (+2.16%) dan Property (+1.09%). IHSG ditutup menguat didorong aksi beli investor menyambut optimisme damai dagang yang kian terasa. Investor juga masih menanti pernyataan Jerome Powell mengenai kebijakan suku bunga The Fed.

Bursa Amerika Serikat ditutup menguat. Dow Jones ditutup **26,860.20 (+0.29%)**, NASDAQ ditutup **8,202.53 (+0.75%)**, S&P 500 ditutup **2,993.07 (+0.45%)**. Bursa US ditutup menguat tipis setelah adanya testimoni dari Jerome Powell selaku Gubernur The Fed. Banyak investor percaya kembali bahwa The Fed akan menurunkan suku bunga pada akhir juli. Sehingga, kami berekspektasi bahwa bursa US masih akan meneruskan penguatannya pada hari ini. Bursa saham Asia dibuka menguat, dimana KOSPI sudah mencapai 2078.71 (+1.00%) dan Nikkei masih berada pada 21,552.77 (+0.09%). Sentimen positif The Fed masih berlangsung

IHSG diprediksi Menguat

Resistance 2 : 6,426











Resistance 1 : 6,418

Support 1 : 6,398

Support 2 : 6,386

IHSG diprediksi menguat. Secara teknikal pergerakan IHSG menunjukkan indikasi penguatan dalam jangka pendek. Namun penguatan diperkirakan akan terbatas terlihat dari indikator stochastic yang bergerak di are overbought. Pergerakan juga akan dipengaruhi oleh pernyataan Jerome Powell terkait kebijakan suku bunga the Fed.

Commodity	Last	Change	Change (%)
Gold	1,422.1	26.720	1.91%
Silver	15.303	0.156	1.03%
Copper	2.692	0.065	2.47%
Nickel	13,015	262.500	2.06%
Oil (WTI)	60.47	2.640	4.57%
Brent Oil	66.720	2.560	3.99%
Nat Gas	2.453	0.028	1.15%
Coal (ICE)	75.5	0.550	0.73%
CPO (Myr)	1,937	-5.000	-0.26%

Country Index	Last	Change	Change (%)
JCI 	6,410.68	22	0.35%
NIKKEI 	21,533.48	-32	-0.15%
HSI 	28,204.69	88	0.31%
DJIA 	26,860.20	77	0.29%
NASDAQ 	8,202.53	61	0.75%
S&P 500 	2,993.07	13	0.45%
EIDO 	26.45	0.27	1.03%
FTSE 	7,530.69	-6	-0.08%
CAC 40 	5,567.59	-5	-0.08%
DAX 	12,373.41	-63	-0.51%

Major Currencies	Last	Change	Change (%)
USD/IDR	14,130.00	0.000	0.00%
SGD/IDR	10,406.54	32.470	0.31%
USD/JPY	108.33	-0.530	-0.49%
EUR/USD	1.1258	0.005	0.45%
USD/HKD	7.8164	0.008	0.11%
USD/CNY	6.8729	-0.015	-0.22%

Top Gainers	Last	Change	Change (%)
ERAA	2,100	140	7.14%
AKRA	4,410	270	6.52%
CPIN	5,725	250	4.57%
MEDC	840	35	4.35%
PGAS	2,120	60	2.91%

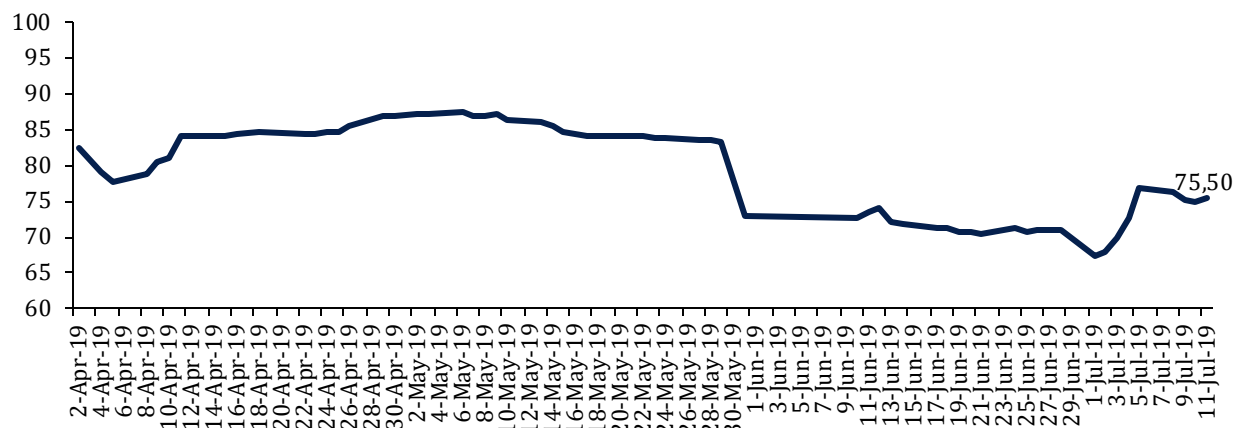
Top Losers	Last	Change	Change (%)
BRPT	3,370	-80	-2.32%
INKP	8,750	-175	-1.96%
INCO	2,920	-50	-1.68%
TLKM	4,290	-60	-1.38%
EXCL	2,890	-40	-1.37%

Top Value	Last	Change	Change %
BMRI	7,950	50	0.63%
BBRI	4,470	60	1.36%
BBCA	30,000	0	0.00%
ASII	7,450	175	2.41%
TLKM	4,290	-60	-1.38%

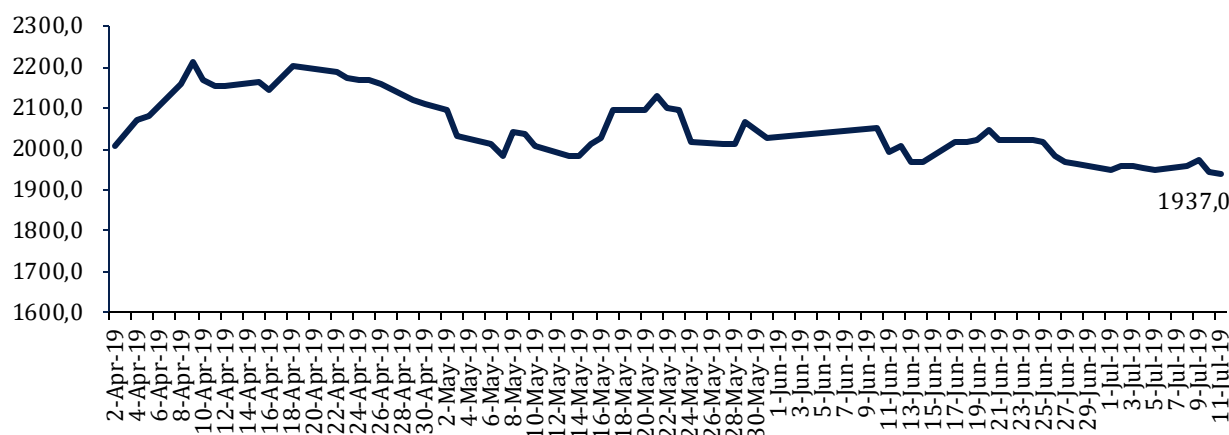
Contact: Research@arthasekuritas.com

Commodity Daily Price Movements

NewCastle Coal Spot Price (US\$/MT)



MPOC CPO PRICE (in MYR/MT)



Upcoming Economic Event

Date	Country	Event	Actual	Forecast	Previous
9 Jul 2019	IDN	Retail Sales (YoY)	7.7%		6.7%
	USA	Fed Chair Powell Speaks			
10 Jul 2019	USA	Crude Oil Inventories	-9.499M	-2.964M	-1.085M
12 Jul 2019	CHN	Trade Balance (USD)		45.20B	41.65B

THE FED BUKA PELUANG PENURUNAN SUKU BUNGA

Gubernur Federal Reserve Jerome Powell menyebut ketidakpastian akibat gesekan-gesekan perdagangan dan perlambatan pertumbuhan global terus membebani prospek ekonomi US, sehingga The Fed masih tetap membuka pintu untuk penurunan suku bunga pada akhir bulan ini. Namun, bukan artinya penurunan suku bunga 100% terjadi. Jerome Powell menyatakan, The Fed akan bertindak sepatutnya untuk mempertahankan ekspansi ekonomi US. Disamping itu Jerome Powell mengatakan bahwa ia tidak akan mengundurkan diri meskipun President Trump memaksanya turun.

Sumber: *Investor Daily*

KAEF 3,320 (+0.00%) PERBAIKI STRUKTUR UTANG

PT Kimia Farma Tbk berupaya memperbaiki struktur utang perseroan melalui penerbitan medium term notes (MTN) pada 2019. Perseroan merealisasikan rencana penerbitan MTN 1 senilai total Rp 500 miliar. Dana hasil MTN 1 tersebut akan digunakan untuk refinancing utang jangka pendek dan modal kerja. KAEF menerbitkan MTN 1 dan MTN Syariah Mudharabah 1 masing-masing senilai Rp 250 miliar. MTN 1 dicatatkan di KSEI pada July 9 dengan kupon 8,75% sementara MTN Syariah 1 memberikan tingkat bagi hasil floating.

Sumber: *Bisnis*

PGAS 2,120 (+2.91%) REALISASIKAN 30% CAPEX 2019

PT Perusahaan Gas Negara Tbk telah menyerap 30% dari total rencana belanja modal atau capex yang dianggarkan pada 2019. PGAS akan melakukan revisi alokasi capex periode 2019, arahnya akan kami revisi ke angka US\$225 juta dari rencana awal US\$420 juta. Alasan perseroan melakukan revisi rencana capex karena tata waktu. Corporate finance perseroan sedang mengkaji dan menentukan waktu yang tepat untuk PGAS masuk ke pasar modal, hal ini terkait dengan rencana penerbitan obligasi.

Sumber: *Bisnis*

TINS 1,035 (-0.48%) KELUARKAN RP 83.11 MILIAR UNTUK EKSPLORASI BULAN JUNI

PT Timah Tbk mengeluarkan sejumlah Rp 83.11 Miliar untuk kegiatan eksplorasi bulan Juni 2019 yang berfokus pada komoditas timah. Kegiatan eksplorasi Timah di Laut pada Juni 2019 berupa kegiatan pemboran rinci di perairan Bangka dengan menggunakan lima unit kapal bor dengan total meter bor 1.444 meter. Sedangkan kegiatan eksplorasi di darat meliputi Geomagnet, core logging, percontaan core, pengukuran grid bor dan pemboran timah primer di pulau Bangka dan Belitung dengan total meter bor 2.073 meter.

Sumber: *IQPlus*

TLKM 4,290 (-1.37%) SERIUS GARAP PASAR GAME

PT Telekomunikasi Indonesia Tbk akan serius menggarap pasar game seiring penurunan bisnis suara dan pesan singkat. Untuk menutupi beban bisnis suara dan SMS, ia mengatakan pihaknya mengincar revenue share sebagai distributor, lewat Dunia Game, dan sebagai alat pembayaran dalam industri game. Menurut laporan GMGC Sea Mobile Report 2017, terjadi kenaikan besaran pasar yang signifikan pada sektor game di Indonesia. Setidaknya dari 2013 hingga 2017, terdapat kenaikan sebesar 37,3 persen pertahunnya.

Sumber: *IQPlus*

BBRI Bank Rakyat Indonesia Tbk (Target Price: 4,630 – 4,680/Share)



Entry Level: 4,450 – 4,500

Stop Loss: 4,400

Breakout resistance didorong kenaikan volume. Berpotensi menguat.

WSBP Waskita Beton Precast Tbk (Target Price: 436 – 442/Share)



Entry Level: 412 – 418

Stop Loss: 404

Breakout resistance trend konsolidasi dengan volume tinggi. Berpotensi melanjutkan penguatan.

BSDE Bumi Serpong Damai Tbk (Target Price: 1,560 – 1,600/Share)



Entry Level: 1,450 – 1,480

Stop Loss: 1,420

Bergerak disekitar support trend konsolidasi jangka pendek. Berpotensi rebound.

Stocks	Call	Buy Date	Entry Range	Call Price	Last	Gain/Loss From Call	Target Price Range	Stop Loss
BRPT	SELL	24 Jun 2019	3,180 - 3,230	3,200	3,370	+5.31%	3,600 - 3,650	3,400
GGRM	HOLD	25 Jun 2019	77,000 - 77,500	77,250	76,400	-1.10%	79,500 - 80,000	76,500
ANTM	BUY	5 Jul 2019	800 - 820	820	820	+0.00%	870 - 890	780
WSBP	HOLD	10 Jul 2019	412 - 418	414	420	+1.45%	436 - 442	408
EXCL	HOLD	10 Jul 2019	2,920 - 2,950	2,930	2,890	-1.37%	3,060 - 3,100	2,880
BBRI	Spec BUY	11 Jul 2019	4,450 - 4,500	4,470	4,470	+0.00%	4,630 - 4,680	4,400
BSDE	Spec BUY	11 Jul 2019	1,450 - 1,480	1,480	1,480	+0.00%	1,560 - 1,600	1,420

Notes

BUY	Indikator teknikal menunjukkan signal beli dengan sentimen netral/positif.
Spec BUY	Indikator teknikal menunjukkan signal beli dengan sentimen negatif, atau Indikator teknikal netral dengan sentimen positif.
HOLD	Indikator teknikal netral dan sentimen netral.
SELL	Indikator teknikal menunjukkan signal jual dengan sentimen netral/negatif.

Disclaimer

We have based this document on information obtained from sources we believe to be reliable, but we do not make any representation or warranty nor accept any responsibility or liability as to its accuracy, completeness or correctness. Expressions of opinion contained herein are those of Artha Sekuritas Indonesia only and are subject to change without notice. Any recommendation contained in this document does not have regard to the specific investment objectives, financial situation and the particular needs of any specific addressee. This document is for the information of the addressee only and is not to be taken as substitution for the exercise of judgment by the addressee. This document is not and should not be construed as an offer or a solicitation of an offer to purchase or subscribe or sell any securities.



PT Artha Sekuritas Indonesia

A Member of the Indonesia Stock Exchange

Equity Tower, Lt. 22 E-F

Sudirman Central Business District Lot 9

Jalan Jendral Sudirman Kav 52-53

Jakarta Selatan, 12190

Telephone +(62) (21) 515 2338

Fax +(62) (21) 515 2339

Email cs@arthasekuritas.com

www.arthasekuritas.com