

**IHSG: 6,351.82 (-0.34%)**



## IHSG Statistics

**Vol (Mil Lembar): 15,107**

**Prev. : 6,373.48**

**Value (Rp Miliar): 6,879**

**Low - High: 6,325 - 6,367**

**Frequency: 501,538**

## SUMMARY

**IHSG ditutup melemah.** IHSG ditutup melemah di level **6,351.82 (-0.34%)**, Pelemahan didorong oleh Mining **(-1.08%)** dan Consumer **(-0.90%)**. IHSG ditutup melemah diakibatkan menurunnya optimisme investor setelah hilangnya ekspektasi The Fed akan menurunkan suku bunga dalam jangka waktu yang singkat.

**Bursa Amerika Serikat ditutup melemah.** Dow Jones ditutup **26,806.12 (-0.43%)**, NASDAQ ditutup **8,098.38 (-0.78%)**, S&P 500 ditutup **2,975.95 (-0.48%)**. Bursa US ditutup melemah dimana index Dow Jones mengalami penurunan lebih dari 100 poin. Investor masih cemas dengan data ekonomi US yang ternyata dilaporkan lebih baik dari ekspektasi investor, dan justru hal ini membebani bursa saham US karena ekspektasi The Fed menurunkan suku bunga dalam waktu dekat menjadi pudar. Saat ini investor cenderung menanti komentar dari Jerome Powel untuk melihat arah kebijakan dari The Fed. Bursa Asia pada pagi ini dibuka menguat didorong oleh harga minyak dunia yang mengalami penurunan ke level US\$63.9 **(-0.37%)** namun investor masih waspada terhadap kebijakan The Fed.

## IHSG diprediksi Melemah

**Resistance 2 : 6,390**











**Resistance 1 : 6,370**

**Support 1 : 6,327**

**Support 2 : 6,304**

IHSG diprediksi melemah. Pergerakan IHSG diperkirakan melemah diakibatkan masih minimnya sentimen pendorong IHSG. Secara teknikal rentang penguatan sudah terbatas dan indikator stochastic membentuk deadcross menandakan adanya potensi pelemahan.

Commodity	Last	Change	Change (%)
Gold	1,394.4	-4.630	-0.33%
Silver	15.037	0.036	0.24%
Copper	2.665	0.001	0.04%
Nickel	12,713	250.000	2.01%
Oil (WTI)	57.45	-0.060	-0.10%
Brent Oil	63.920	-0.310	-0.48%
Nat Gas	2.398	-0.020	-0.83%
Coal (ICE)	75.2	-1.000	-1.31%
CPO (Myr)	1,972	12.000	0.61%

Country Index	Last	Change	Change (%)
JCI 	6,351.83	-22	-0.34%
NIKKEI 	21,639.50	-107	-0.49%
HSI 	28,331.69	-443	-1.54%
DJIA 	26,806.14	-116	-0.43%
NASDAQ 	8,098.38	-63	-0.78%
S&P 500 	2,975.95	-14	-0.48%
EIDO 	26.01	0.11	0.42%
FTSE 	7,549.27	-4	-0.05%
CAC 40 	5,589.19	-5	-0.08%
DAX 	12,543.51	-25	-0.20%

Major Currencies	Last	Change	Change (%)
USD/IDR	14,110.00	-30.000	-0.21%
SGD/IDR	10,375.00	18.320	0.18%
USD/JPY	108.77	0.300	0.28%
EUR/USD	1.1215	-0.001	-0.10%
USD/HKD	7.7990	0.003	0.04%
USD/CNY	6.8819	-0.012	-0.17%

Top Gainers	Last	Change	Change (%)
ASII	7,300	150	2.10%
ANTM	825	15	1.85%
WIKA	2,370	40	1.72%
CPIN	5,700	75	1.33%
TKIM	12,025	150	1.26%

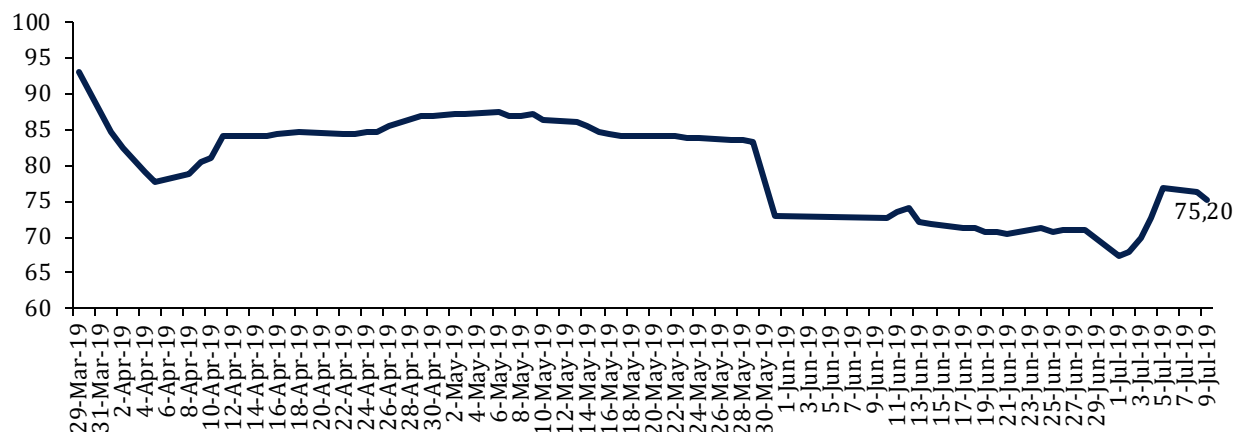
Top Losers	Last	Change	Change (%)
MNCN	1,205	-50	-3.98%
BSDE	1,465	-60	-3.93%
ERAA	2,020	-80	-3.81%
SMGR	12,225	-375	-2.98%
ITMG	17,300	-500	-2.81%

Top Value	Last	Change	Change %
BMRI	7,875	50	0.64%
TLKM	4,270	-10	-0.23%
BBCA	29,400	-450	-1.51%
BBRI	4,400	0	0.00%
POOL	2,060	150	7.85%

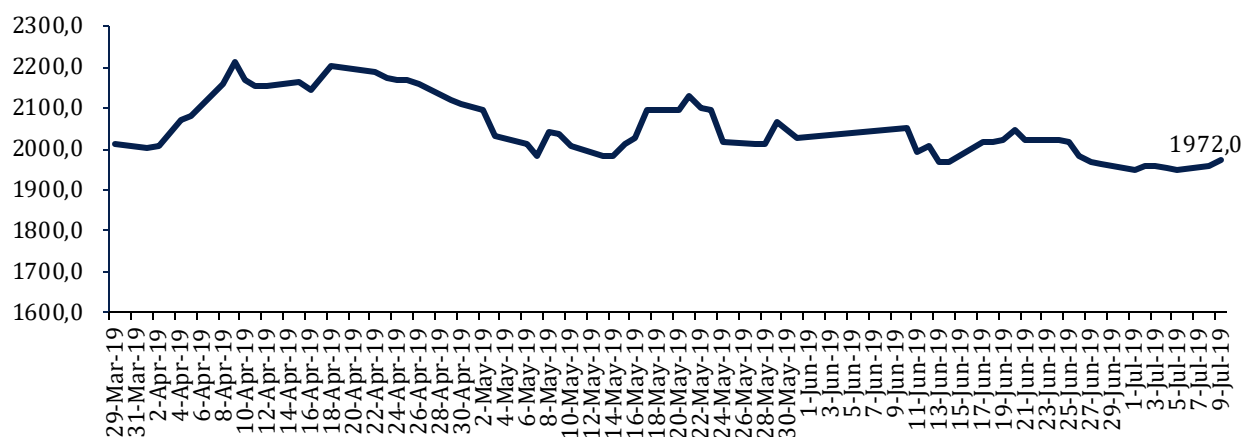
Contact: [Research@arthasekuritas.com](mailto:Research@arthasekuritas.com)

## Commodity Daily Price Movements

### NewCastle Coal Spot Price (US\$/MT)



### MPOC CPO PRICE ( in MYR/MT)



## Upcoming Economic Event

Date	Country	Event	Actual	Forecast	Previous
9 Jul 2019	IDN	Retail Sales (YoY)			6.7%
	USA	Fed Chair Powell Speaks			
10 Jul 2019	USA	Crude Oil Inventories		-2.964M	-1.085M
12 Jul 2019	CHN	Trade Balance (USD)		45.20B	41.65B

## WTON 540 (-2.70%) KANTONGI KONTRAK BARU RP 2,6 TRILIUN

PT Wijaya Karya Beton Tbk masih membidik sejumlah pekerjaan bernilai jumbo pada semester 2/2019 untuk mencapai target kontrak baru Rp 9,1 triliun tahun ini. WTON sudah mendapatkan kontrak baru Rp 2,6 triliun pada Januari 2019 – Juni 2019. Secara ditel, kontribusi sektor energi 24,5%, properti 7,9%, industry 4,3%, dan sisanya 1,9% dari proyek yang berasal dari sektor pertambangan. Dengan posisi Rp 2,6 trilin per Juni 2019, WTON baru merealisasikan 28,57% target tahun ini.

Sumber: *Bisnis*

## INTP 20,850 (-0.71%) MEMPERLUAS USAHA DENGAN MENGGARAP BATU ANDESIT

PT Indocement Tunggul Prakarsa Tbk memperluas unit usahanya dengan menguncurkan investasi senilai Rp 250 miliar untuk menggarap produk batu andesit. Ekspansi bisnis ini telah direncanakan sejak tahun lalu namun rencananya tersebut baru dapat direalisasikan pada tahun ini. INTP menggunakan capex tahun ini dan sebagian dari tahun lalu. Selain itu, kelebihan dari produksi tambang batu tersebut dijual perseroan kepada pihak ke 3. Pasalnya, cadangan batu andesit pada Tambang Pamoyanan mencapai 25 juta ton. Dengan jumlah tersebut, diprediksi produksi batu bara akan habis selama 12 – 13 tahun.

Sumber: *Bisnis*

## PPRE 384 (+1.05%) JALIN KERJASAMA DENGAN PERUSAHAAN TIONGKOK

PT PP Presisi Tbk bekerjasama dengan perusahaan dari Tiongkok untuk pekerjaan pondasi dserta soil improvement hingga penyediaan alat berat pada proyek konstruksi di Indonesia. Nota kesepahaman dilakukan PPRE dan PT Pratama Widya dan juga Sunward Intelligent Equipment Co Ltd yang nantinya akan melibatkan pekerjaan-pekerjaan rumit dalam membangun proyek seperti pelabuhan, bandara, bendungan dan lainnya yang sellau dikerjakan oleh perusahaan asing. Pada tahun 2019 PPRE masih mentargetkan laba bersih masih lebih dari Rp600 miliar.

Sumber: *Investor Daily*

## ANTM 825 (+1.85%) MASIH BERBURU TAMBANG EMAS BARU

PT Aneka Tambang Tbk kembali berburu tambang emas baru setelah tambang emas pongkor diperkirakan akan habis produksinya ada 2021 mendatang. Namun pihaknya juga tak tertutup dengan peluang akuisisi aset tambang jika aset tersebut memiliki profil yang baik. Namun manajemen belum bersedia mengungkapkan secara detail rencana akuisisi tersebut.

Sumber: *Kontan*

## DYAN 139 (-0.71%) OPTIMIS PERTUMBUHAN 6% DI TAHUN INI

PT Dyandra Media Internasional Tbk optimistis dapat meraih pertumbuhan 6% hingga akhir tahun. Beberapa event nasional hingga internasional sudah masuk dalam daftar proyeknya. Pertumbuhan 6% ini bisa dibilang cukup konservatif. Tahun ini DYAN sudah dipastikan akan menyelenggarakan lebih dari 10 event unggulan.

Sumber: *Kontan*

## GGRM Gudang Garam Tbk (Target Price: 79,500 – 80,000/Share)



**Entry Level: 77,000 – 77,500**

**Stop Loss: 76,500**

Mengalami koreksi setelah ex-date dividen.

## ANTM Aneka Tambang Tbk (Target Price: 870 – 890/Share)



**Entry Level: 800 – 820**

**Stop Loss: 780**

Rebound setelah tertahan disekitar area support.

## MEDC Medco Energi International Tbk (Target Price: 880 – 910/Share)



**Entry Level: 815 – 840**

**Stop Loss: 800**

Mengalami koreksi & breakdown support. Sell/Cutloss.

Stocks	Call	Buy Date	Entry Range	Call Price	Last	Gain/Loss From Call	Target Price Range	Stop Loss
BRPT	HOLD	24 Jun 2019	3,180 - 3,230	3,200	3,420	+6.88%	3,450 - 3,550	3,130
GGRM	HOLD	25 Jun 2019	77,000 - 77,500	77,250	77,150	-0.13%	79,500 - 80,000	76,500
MEDC	SELL	26 Jun 2019	815 - 840	830	800	-3.61%	880 - 910	800
ANTM	BUY	5 Jul 2019	800 - 820	820	825	+0.61%	870 - 890	780

## Notes

<b>BUY</b>	Indikator teknikal menunjukkan signal beli dengan sentimen netral/positif.
<b>Spec BUY</b>	Indikator teknikal menunjukkan signal beli dengan sentimen negatif, atau Indikator teknikal netral dengan sentimen positif.
<b>HOLD</b>	Indikator teknikal netral dan sentimen netral.
<b>SELL</b>	Indikator teknikal menunjukkan signal jual dengan sentimen netral/negatif.

## Disclaimer

We have based this document on information obtained from sources we believe to be reliable, but we do not make any representation or warranty nor accept any responsibility or liability as to its accuracy, completeness or correctness. Expressions of opinion contained herein are those of Artha Sekuritas Indonesia only and are subject to change without notice. Any recommendation contained in this document does not have regard to the specific investment objectives, financial situation and the particular needs of any specific addressee. This document is for the information of the addressee only and is not to be taken as substitution for the exercise of judgment by the addressee. This document is not and should not be construed as an offer or a solicitation of an offer to purchase or subscribe or sell any securities.



**PT Artha Sekuritas Indonesia**

**A Member of the Indonesia Stock Exchange**

Equity Tower, Lt. 22 E-F

Sudirman Central Business District Lot 9

Jalan Jendral Sudirman Kav 52-53

Jakarta Selatan, 12190

Telephone +(62) (21) 515 2338

Fax +(62) (21) 515 2339

Email [cs@arthasekuritas.com](mailto:cs@arthasekuritas.com)

[www.arthasekuritas.com](http://www.arthasekuritas.com)