

IHSG: 6,373.48 (-0.04%)



IHSG Statistics

Vol (Mil Lembar): 18,330

Prev: 6,375.97

Value (Rp Miliar): 7,791

Low - High: 6,363 - 6,387 **Frequency: 422,538**

SUMMARY

IHSG ditutup melemah. IHSG ditutup melemah di level **6,373.48 (-0.04%)**, Pelemahan didorong oleh Misc-Ind (-1.12%) dan Finance (-0.56%). Pergerakan secara umum masih dipengaruhi oleh sentiment positif dari global dan dari dalam negeri cadangan devisa tercatat mengalami peningkatan. Namun, rentang penguatan secara teknikal terlihat sangat terbatas dan investor memanfaatkan ini untuk profit taking.

Bursa Amerika Serikat ditutup melemah. Dow Jones ditutup **26,922.12 (-0.16%)**, NASDAQ ditutup **8,161.79 (-0.10%)**, S&P 500 ditutup **2,990.41 (-0.18%)**. Bursa saham US ditutup melemah. Data pekerjaan US meningkat sebanyak 224,000 pada bulan Juni, jauh lebih tinggi daripada ekspektasi para ekonom yaitu 165,000. Hal ini memberikan sinyal, dorongan untuk meningkatkan suku bunga The Fed tidak akan terjadi dalam waktu dekat, karena data pekerjaan yang diantisipasi investor dapat menjadi pencetus turunnya suku bunga The Fed justru lebih dari baik. Sedangkan pasar Asia pada pagi hari ini dibuka melemah dibayangi oleh hilangnya ekspektasi penurunan suku bunga The Fed dalam waktu singkat. Sentimen ini masih bersifat jangka pendek.

IHSG diprediksi Menguat

Resistance 2 : 6,398











Resistance 1 : 6,386

Support 1 : 6,362

Support 2 : 6,350

IHSG diprediksi menguat. Penguatan didorong oleh optimisme investor merespon sentimen positif dari global. Data cadangan devisa juga terlihat cukup kuat. Namun pergerakan diperkirakan masih akan terbatas melihat secara teknikal rentang penguatan sudah cukup terbatas.

Commodity	Last	Change	Change (%)
Gold	1,395.8	-3.300	-0.24%
Silver	14.998	-0.003	-0.02%
Copper	2.664	0.000	0.00%
Nickel	12,448	-15.000	-0.12%
Oil (WTI)	57.66	0.150	0.26%
Brent Oil	64.360	0.130	0.20%
Nat Gas	2.436	0.018	0.74%
Coal (ICE)	76.2	-0.800	-1.04%
CPO (Myr)	1,960	10.000	0.51%

Country Index	Last	Change	Change (%)
JCI 	6,373.48	-2	-0.04%
NIKKEI 	21,746.38	44	0.20%
HSI 	28,774.83	-21	-0.07%
DJIA 	26,922.12	-44	-0.16%
NASDAQ 	8,161.79	-8	-0.10%
S&P 500 	2,990.41	-5	-0.18%
EIDO 	25.90	-0.23	-0.88%
FTSE 	7,553.14	-50	-0.66%
CAC 40 	5,593.72	-27	-0.48%
DAX 	12,568.53	-61	-0.49%

Major Currencies	Last	Change	Change (%)
USD/IDR	14,082.50	-57.500	-0.41%
SGD/IDR	10,356.68	-70.660	-0.68%
USD/JPY	108.47	0.660	0.61%
EUR/USD	1.1226	-0.006	-0.52%
USD/HKD	7.7958	0.009	0.12%
USD/CNY	6.8936	0.022	0.32%

Top Gainers	Last	Change	Change (%)
CPIN	5,625	575	11.39%
ITMG	17,800	600	3.49%
HMSP	3,270	110	3.48%
EXCL	2,900	50	1.75%
UNTR	28,025	325	1.17%

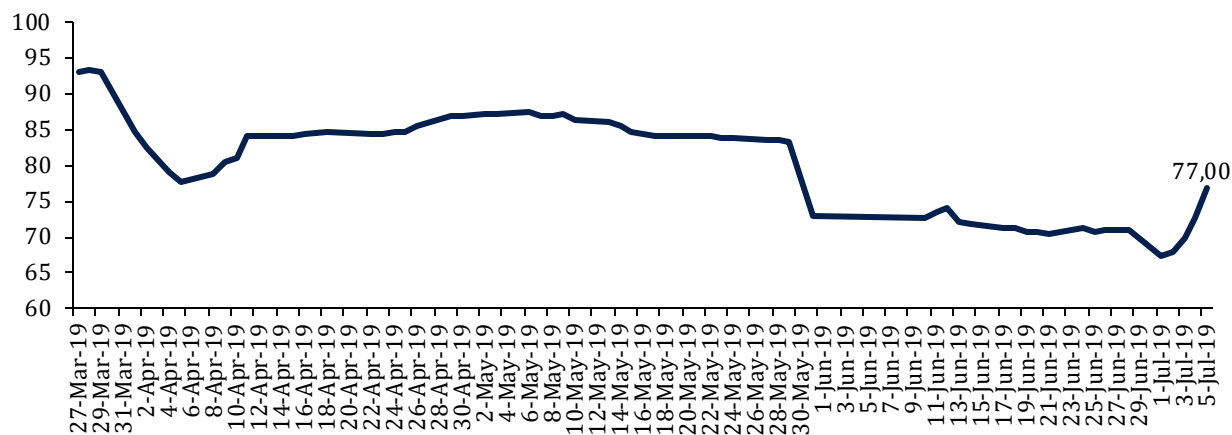
Top Losers	Last	Change	Change (%)
TKIM	11,875	-500	-4.04%
INKP	8,400	-300	-3.45%
TPIA	4,800	-160	-3.23%
AKRA	4,150	-110	-2.58%
WIKA	2,330	-60	-2.51%

Top Value	Last	Change	Change %
BMRI	7,825	-200	-2.49%
BBRI	4,400	10	0.23%
TLKM	4,280	30	0.71%
HOME	60	-2	-3.23%
BCA	29,850	-100	-0.33%

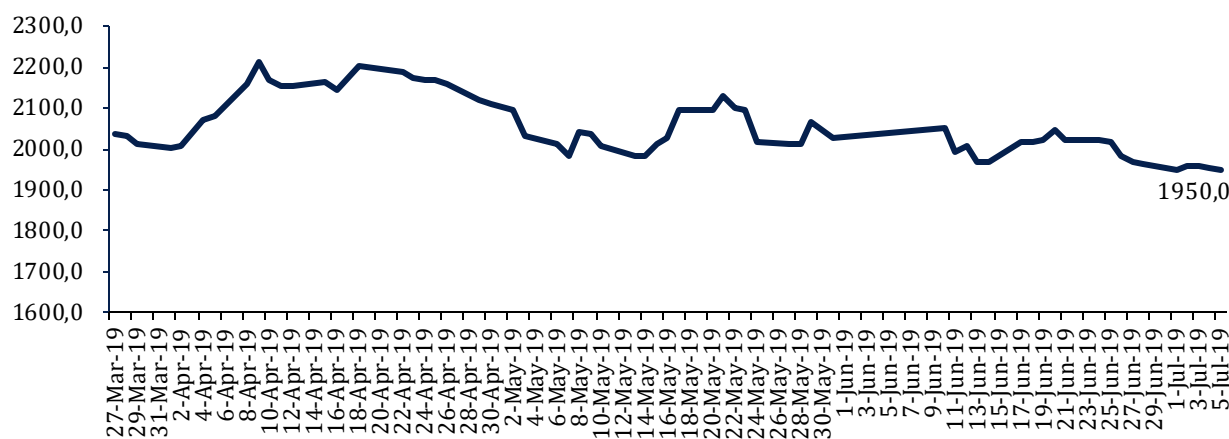
Contact: Research@arthasekuritas.com

Commodity Daily Price Movements

NewCastle Coal Spot Price (US\$/MT)



MPOC CPO PRICE (in MYR/MT)



Upcoming Economic Event

Date	Country	Event	Actual	Forecast	Previous
9 Jul 2019	IDN	Retail Sales (YoY)			6.7%
	USA	Fed Chair Powell Speaks			
10 Jul 2019	USA	Crude Oil Inventories		-2.964M	-1.085M
12 Jul 2019	CHN	Trade Balance (USD)		45.20B	41.65B

DMAS 280 (-0.71%) RAIH 97% TARGET PRAPENJUALAN

PT Putradelta Lestari Tbk megantongi marketing sales senilai Rp 1,22 triliun pada semester 1/2019 atau 97,6% dari target yang dibidik tahun ini sebesar Rp 1,25 triliun. Raihan ini terdiri dari marketing sales senilai Rp 914 miliar pada 1Q19 dan Rp 304 miliar pada 2Q19. Capaian marketing sales terutama berasal dari penjualan 25 hektare lahan industry dan 12 hektare lahan komersial. DMAS optimis marketing sales tahun ini akan melampaui target Rp 1,25 triliun dan perseroan masih mengantongi permintaan lahan industry sekitar 150 hektare (ha).

Sumber: *Bisnis*

WIKA 2,330 (-2.51%) INCAR KONTRAK OFFSHORE RP 4 TRILIUN

PT Wijaya Karya Persero Tbk masih mengincar kontrak baru dari proyek luar negeri sekitar Rp 4 triliun pada semester 2/2019 dan berpeluang melampaui target pekerjaan offshore yang dibidik tahun ini. Salah satu proyek didapatkan perseroan, yakni unit Logement di Aljazair sebesar Rp 506 miliar. WIKA bakal melampaui target kontrak baru dari luar negeri periode 2019. Pasalnya, perseroan mengincar perolehan Rp 4,5 triliun pada tahun ini.

Sumber: *Bisnis*

KIJA 318 (-0.63%) DIWAJIBKAN BUYBACK OBLIGASI SENILAI US\$ 300 JUTA

PT Kawasan Industri Jababeka Tbk (KIJA) melalui Jababeka International BV diwajibkan untuk membeli kembali obligasi global senilai US\$300 juta dipicu adanya perubahan pengendali perseroan. Perubahan kepemilikan saham sesuai dengan RUPST 26 Juni 2019 lalu mengangkat Sugiharto menjadi Direktur Utama dan Aries Liman menjadi komisaris. Dalam obligasi tersebut, bila KIJA tidak mampu untuk melaksanakan penawaran pembelian kembali tersebut maka KIJA akan dinyatakan default.

Sumber: *Investor Daily*

CTRA 1,145 (+1.29%) OPTIMIS MARKETING SALES SEMESTER I-2019 MELEBIHI TARGET

PT Ciputra Development Tbk diperkirakan akan membukukan kinerja penerimaan pra-penjualan alias *marketing sales* yang melebihi target. Target keseluruhan tahun ini sebesar Rp 6 triliun. Pada semester satu ini, CTRA menargetkan penerimaan sebesar Rp 2,4 triliun atau 40% dari Rp 6 triliun. Adapun, penerimaan marketing sales CTRA pada kuartal I mencapai Rp 1,2 triliun.

Sumber: *Kontan*

TOWR 785 (+1.94%) GENJOT PEMBANGUNAN FIBER OPTIK

PT Sarana Menara Nusantara Tbk akan fokus menggeber pembangunan menara dan fiber optik di semester II 2019. TOWR akan mulai menambah jaringan fiber optik sepanjang 13.600 kilometer di Jawa dan Sumatra. Proyek ini, diharapkan rampung pada 2020.

Sumber: *Kontan*

GGRM Gudang Garam Tbk (Target Price: 79,500 – 80,000/Share)



Entry Level: 77,000 – 77,500

Stop Loss: 76,500

Mengalami koreksi dikarenakan ex date dividen.

ANTM Aneka Tambang Tbk (Target Price: 870 – 890/Share)



Entry Level: 800 – 820

Stop Loss: 780

Mengalami koreksi tertahan disekitar area support.

MEDC Medco Energi International Tbk (Target Price: 880 – 910/Share)



Entry Level: 815 – 840

Stop Loss: 800

Mengalami koreksi, uji area support.

Stocks	Call	Buy Date	Entry Range	Call Price	Last	Gain/Loss From Call	Target Price Range	Stop Loss
BRPT	HOLD	24 Jun 2019	3,180 - 3,230	3,200	3,400	+6.25%	3,450 - 3,550	3,130
GGRM	HOLD	25 Jun 2019	77,000 - 77,500	77,250	77,200	-0.06%	79,500 - 80,000	76,500
MEDC	HOLD	26 Jun 2019	815 - 840	830	820	-1.20%	880 - 910	800
ANTM	BUY	5 Jul 2019	800 - 820	820	810	-1.22%	870 - 890	780

Notes

BUY	Indikator teknikal menunjukkan signal beli dengan sentimen netral/positif.
Spec BUY	Indikator teknikal menunjukkan signal beli dengan sentimen negatif, atau Indikator teknikal netral dengan sentimen positif.
HOLD	Indikator teknikal netral dan sentimen netral.
SELL	Indikator teknikal menunjukkan signal jual dengan sentimen netral/negatif.

Disclaimer

We have based this document on information obtained from sources we believe to be reliable, but we do not make any representation or warranty nor accept any responsibility or liability as to its accuracy, completeness or correctness. Expressions of opinion contained herein are those of Artha Sekuritas Indonesia only and are subject to change without notice. Any recommendation contained in this document does not have regard to the specific investment objectives, financial situation and the particular needs of any specific addressee. This document is for the information of the addressee only and is not to be taken as substitution for the exercise of judgment by the addressee. This document is not and should not be construed as an offer or a solicitation of an offer to purchase or subscribe or sell any securities.



PT Artha Sekuritas Indonesia

A Member of the Indonesia Stock Exchange

Equity Tower, Lt. 22 E-F

Sudirman Central Business District Lot 9

Jalan Jendral Sudirman Kav 52-53

Jakarta Selatan, 12190

Telephone +(62) (21) 515 2338

Fax +(62) (21) 515 2339

Email cs@arthasekuritas.com

www.arthasekuritas.com