

IHSG: 6,375.97 (+0.21%)



IHSG Statistics

Vol (Mil Lembar): 18,990

Prev. : 6,362.62

Value (Rp Miliar): 7,467

Low - High: 6,359- 6,385 Frequency: 501,647

SUMMARY

IHSG ditutup menguat. IHSG ditutup menguat di level **6,375.97 (+0.21%)**, Penguatan didorong oleh Infrastructure **(+0.88%)** dan Mining **(+0.79%)**. Penguatan didorong oleh optimisme investor yang merespon sentiment dari global. The Fed kembali mengatakan akan memangkas suku bunga yang dianggap menjadi sentiment positif bagi bursa saham.

Bursa Amerika Serikat ditutup menguat. Dow Jones ditutup **26,966.00 (+0.67%)**, NASDAQ ditutup **8,170.23 (+0.75%)**, S&P 500 ditutup **2,995.82 (+0.77%)**. Pasar US tutup untuk merayakan hari kemerdekaan. Pasar Asia dibuka menguat terbatas karena minim sentimen dari global. Investor saat ini sedang dalam mode wait and see. Dimana pada malam ini US akan mengumumkan data ekonomi terkait pekerjaan di US yang akan mempengaruhi keputusan The Fed untuk memangkas suku bunga. Minimnya sentimen akan membatasi pergerakan index bursa secara global.

IHSG diprediksi Menguat

Resistance 2 : 6,399











Resistance 1 : 6,388

Support 1 : 6,362

Support 2 : 6,347

IHSG diprediksi menguat. Penguatan didorong oleh optimisme investor merespon sentimen positif dari global. Namun penguatan diperkirakan terbatas terlihat dari indikator stochastic yang bergerak di area overbought.

Commodity	Last	Change	Change (%)
Gold	1,421.0	2.510	0.18%
Silver	15.350	0.014	0.09%
Copper	2.680	-0.005	-0.19%
Nickel	12,375	10.000	0.08%
Oil (WTI)	56.80	-0.540	-0.94%
Brent Oil	63.170	-0.650	-1.02%
Nat Gas	2.285	-0.005	-0.22%
Coal (ICE)	77.0	4.250	5.84%
CPO (Myr)	1,950	-6.000	-0.31%

Country Index	Last	Change	Change (%)
JCI 	6,375.97	13	0.21%
NIKKEI 	21,702.45	64	0.30%
HSI 	28,795.77	-59	-0.21%
DJIA 	26,966.00	0	0.00%
NASDAQ 	8,170.23	0	0.00%
S&P 500 	2,995.82	0	0.00%
EIDO 	26.13	-0.02	-0.08%
FTSE 	7,603.58	-6	-0.08%
CAC 40 	5,620.73	2	0.03%
DAX 	12,629.90	14	0.11%

Major Currencies	Last	Change	Change (%)
USD/IDR	14,140.00	22.500	0.16%
SGD/IDR	10,431.19	20.440	0.20%
USD/JPY	107.82	-0.010	-0.01%
EUR/USD	1.1286	0.001	0.07%
USD/HKD	7.7856	-0.012	-0.16%
USD/CNY	6.8716	-0.010	-0.14%

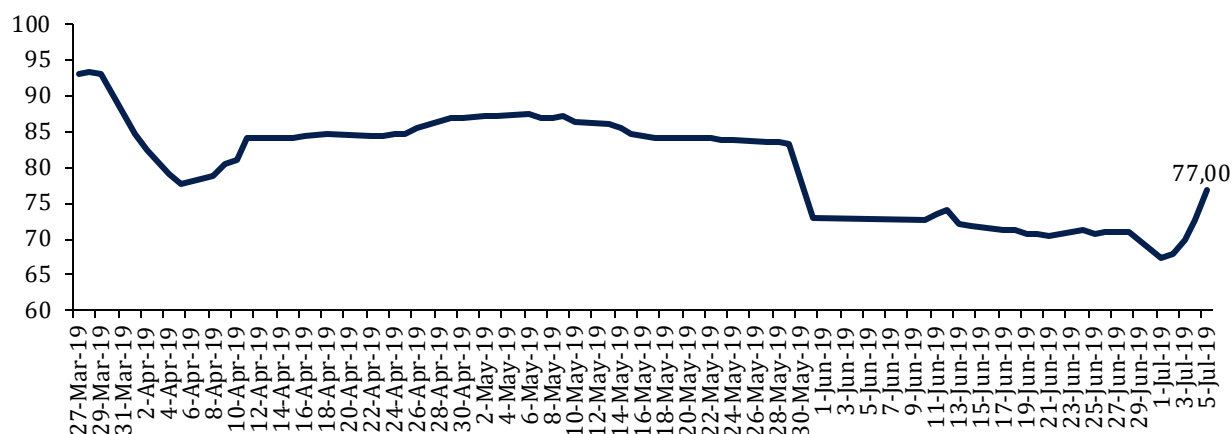
Top Gainers	Last	Change	Change (%)
ADRO	1,420	60	4.41%
INDY	1,785	65	3.78%
MNCN	1,255	45	3.72%
PWON	740	25	3.50%
BSDE	1,545	30	1.98%

Top Losers	Last	Change	Change (%)
INKP	8,700	-350	-3.87%
ERAA	2,090	-70	-3.24%
PTPP	2,100	-50	-2.33%
ADHI	1,615	-35	-2.12%
UNTR	27,700	-550	-1.95%

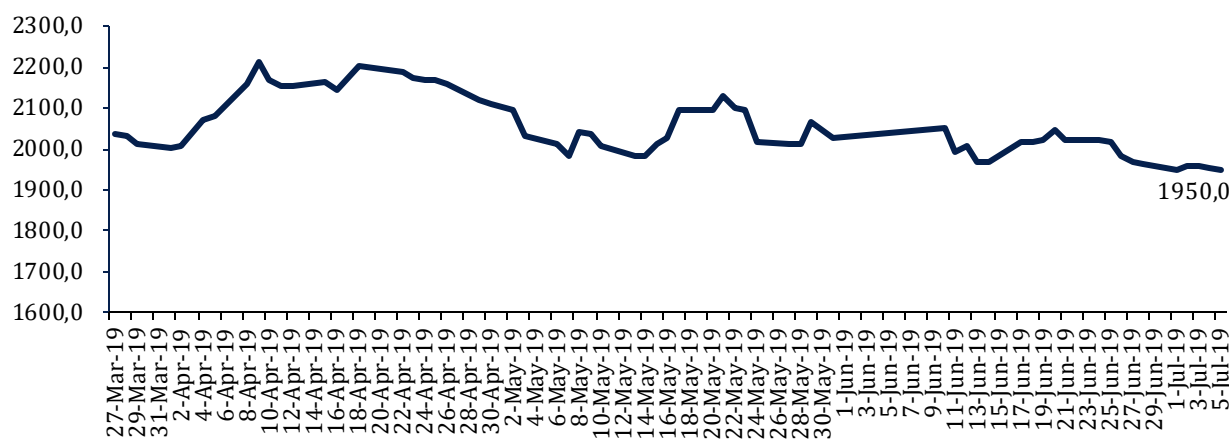
Top Value	Last	Change	Change %
SRIL	340	4	1.19%
MNCN	1,255	45	3.72%
ERAA	2,090	-70	-3.24%
ASII	7,250	-25	-0.34%
BBRI	4,390	-10	-0.23%

Commodity Daily Price Movements

NewCastle Coal Spot Price (US\$/MT)



MPOC CPO PRICE (in MYR/MT)



Upcoming Economic Event

Date	Country	Event	Actual	Forecast	Previous
1 Jul 2019	IDN	Inflation (YoY) (Jun)	3.28%	3.18%	3.32%
3 Jul 2019	USA	Crude Oil Inventories	-1.085M		-12.788M
4 Jul 2019	USA	Holiday – United States Independence Day			
5 Jul 2019	IDN	FX Reserves			120.30B

WSKT 1,980 (-0.25%) GENJOT BISNIS LUAR NEGERI

PT Waskita Karya Persero Tbk menggenjot ekspansi bisnis di pasar luar negeri dengan membidik sejumlah proyek mancanegara. WSKT telah menawarkan proyek infrastruktur di Manila, Filipina. Selain itu, WSKT juga menawarkan proyek pembangunan hotel di Mekkah, Arab Saudi. Kedua proyek ini diharapkan dieksekusi pada 2019 dengan dana dari capex Rp 29 triliun pada 2019.

Sumber: *Bisnis*

ISAT 2,660 (+3.10%) BIDIK RP 3,38 TRILIUN DARI PENAWARAN OBLIGASI

PT Indosat Tbk membidik dana senilai Rp 3,38 triliun dari penawaran obligasi dan sukuk. Dana hasil emisi surat utang itu mayoritas akan digunakan perseroan untuk refinancing. Berdasarkan prospectus, ISAT rencana menerbitkan Obligasi Berkelanjutan III Tahap II 2019 senilai total Rp 2,58 triliun. Obligasi itu merupakan bagian dari PUB dengan plafon Rp 5 triliun. ISAT juga menawarkan surat utang Syariah dengan target dana Rp 794 miliar. Seri A memiliki tenor 370 hari dan menawarkan kupon 8,25%.

Sumber: *Bisnis*

MNCN 2,410 (-2.82%) TENGAH BERNegosIASI DENGAN WALT DISNEY

PT Media Nusantara Citra Tbk tengah bernegosiasi dengan Walt Disney Co terkait kerja sama konten. Aksi ini diperkirakan berpeluang melanjutkan dengan negosiasi pelepasan 20% saham MNC pada Walt Disney. Saat ini Disney sedang bernegosiasi untuk membeli konten dari MNCN's library untuk Hotstar India, anak usaha dari Walt Disney Co. yang dianggap oleh MNCN sebagai langkah untuk melakukan ekspansi di pasar Asia. Saat ini Perseroan berencana untuk melakukan private placement dari beberapa investor US sebanyak 1.14 miliar saham (8% dari modal disetor penuh) dengan harga kisaran Rp1,600 - 2,000 / saham.

Sumber: *Investor Daily*

ADRO 1,420 (+4.41%) DIDUGA MENGGELAPKAN PAJAK

Lembaga non-profit internasional Global Witness merilis laporan investigasi penggelapan pajak oleh perusahaan batubara PT Adaro Energy Tbk. Emiten pertambangan itu disebut memindahkan sejumlah pendapatan serta labanya dari aktivitas penambangan batubara. Global Witness mengendus, sejak tahun 2009 hingga tahun 2017, ADRO membayar pajak US\$ 125 juta lebih rendah kepada pemerintah Indonesia.

Sumber: *Kontan*

KAYU 254 (+69.33%) RESMI IPO DAN SEGERA GENJOT PASAR EKSPOR

PT Darmi Bersaudara Tbk resmi menjadi perusahaan ke-20 yang melantai pada tahun ini. Kehadiran KAYU juga menggenjot emiten ke-636 yang tercatat di bursa. KAYU menawarkan sebanyak 665 juta sahamnya kepada publik dengan harga penawaran Rp 150 per saham. Untuk tahun ini, KAYU diproyeksikan bisa mencatat pertumbuhan pendapatan berlipat. Melalui realisasi penggunaan IPO, KAYU bisa memenuhi permintaan ekspor di kedua negara yang selama ini sudah menjadi langganan yakni India dan Nepal.

Sumber: *Kontan*

GGRM Gudang Garam Tbk (Target Price: 79,500 – 80,000/Share)



Entry Level: 77,000 – 77,500
Stop Loss: 76,500

Mengalami koreksi setelah menguat, indikator stochastic membentuk goldencross menunjukkan peluang penguatan masih terbuka.

ANTM Aneka Tambang Tbk (Target Price: 870 – 890/Share)



Entry Level: 800 – 820
Stop Loss: 780

Mengalami koreksi tertahan disekitar area support.

MEDC Medco Energi International Tbk (Target Price: 880 – 910/Share)



Entry Level: 815 – 840

Stop Loss: 800

Mengalami koreksi, uji area support.

Stocks	Call	Buy Date	Entry Range	Call Price	Last	Gain/Loss From Call	Target Price Range	Stop Loss
BRPT	HOLD	24 Jun 2019	3,180 - 3,230	3,200	3,410	+6.56%	3,450 - 3,550	3,130
GGRM	HOLD	25 Jun 2019	77,000 - 77,500	77,250	78,225	+1.26%	79,500 - 80,000	76,500
MEDC	HOLD	26 Jun 2019	815 - 840	830	830	+0.00%	880 - 910	800
ANTM	BUY	5 Jul 2019	800 - 820	820	820	+0.00%	870 - 890	780

Notes

BUY	Indikator teknikal menunjukkan signal beli dengan sentimen netral/positif.
Spec BUY	Indikator teknikal menunjukkan signal beli dengan sentimen negatif, atau Indikator teknikal netral dengan sentimen positif.
HOLD	Indikator teknikal netral dan sentimen netral.
SELL	Indikator teknikal menunjukkan signal jual dengan sentimen netral/negatif.

Disclaimer

We have based this document on information obtained from sources we believe to be reliable, but we do not make any representation or warranty nor accept any responsibility or liability as to its accuracy, completeness or correctness. Expressions of opinion contained herein are those of Artha Sekuritas Indonesia only and are subject to change without notice. Any recommendation contained in this document does not have regard to the specific investment objectives, financial situation and the particular needs of any specific addressee. This document is for the information of the addressee only and is not to be taken as substitution for the exercise of judgment by the addressee. This document is not and should not be construed as an offer or a solicitation of an offer to purchase or subscribe or sell any securities.



PT Artha Sekuritas Indonesia

A Member of the Indonesia Stock Exchange

Equity Tower, Lt. 22 E-F

Sudirman Central Business District Lot 9

Jalan Jendral Sudirman Kav 52-53

Jakarta Selatan, 12190

Telephone +(62) (21) 515 2338

Fax +(62) (21) 515 2339

Email cs@arthasekuritas.com

www.arthasekuritas.com