

**IHSG: 6,362.62 (-0.35%)**



## IHSG Statistics

**Vol (Mil Lembar): 17,342**

**Prev: 6,384.89**

**Value (Rp Miliar): 8,297**

**Low - High: 6,369 - 6,395**

**Frequency: 541,305**

## SUMMARY

**IHSG ditutup melemah.** IHSG ditutup melemah di level **6,362.62 (-0.35%)**, Pelemahan didorong oleh Mining **(-3.49%)** dan Agri **(-1.11%)**. Pelemahan diakibatkan kekhawatiran dari sentiment global. Kekhawatiran bahwa hubungan AS dengan China di bidang perdagangan akan memanas sukses memantik aksi jual di bursa saham Benua Asia.

**Bursa Amerika Serikat ditutup menguat.** Dow Jones ditutup **26,966.00 (+0.67%)**, NASDAQ ditutup **8,170.23 (+0.75%)**, S&P 500 ditutup **2,995.82 (+0.77%)**. Bursa US ditutup menguat walapun data ekonomi yang terbit kurang baik. Data ISM non-manufacturing PMI mengalami penyusutan ke level 55.1 dari 56.1, sedangkan pesanan pabrik juga menurun sebanyak 0.7% dari sebelumnya menurun 0.4%. Meskipun demikian, data ekonomi yang memburuk ini meyakinkan investor bahwa The Fed justru akan memangkas suku bunga supaya pertumbuhan ekonomi US tidak terbebani. Sentimen pemangkasan bunga The Fed merupakan katalis positif bagi bursa saham lainnya.

## IHSG diprediksi Melemah

**Resistance 2 : 6,411**











**Resistance 1 : 6,387**

**Support 1 : 6,337**

**Support 2 : 6,311**

IHSG diprediksi melemah. Secara teknikal rentang penguatan IHSG sudah sangat terbatas dan indikator stochastic membentuk deadcross di area overbought mengindikasikan akan mengalami pelemahan dalam jangka pendek.

Commodity	Last	Change	Change (%)
Gold	1,418.5	-12.790	-0.89%
Silver	15.340	0.102	0.67%
Copper	2.685	0.018	0.67%
Nickel	12,365	262.500	2.17%
Oil (WTI)	57.42	1.170	2.08%
Brent Oil	63.840	1.440	2.31%
Nat Gas	2.288	0.048	2.14%
Coal (ICE)	72.8	2.750	3.93%
CPO (Myr)	1,956	-11.000	-0.56%

Country Index	Last	Change	Change (%)
JCI 	6,362.62	-22	-0.35%
NIKKEI 	21,638.16	-116	-0.53%
HSI 	28,855.14	-20	-0.07%
DJIA 	26,966.00	179	0.67%
NASDAQ 	8,170.23	61	0.75%
S&P 500 	2,995.82	23	0.77%
EIDO 	26.13	-0.02	-0.08%
FTSE 	7,609.32	50	0.66%
CAC 40 	5,618.81	42	0.75%
DAX 	12,616.24	90	0.71%

Major Currencies	Last	Change	Change (%)
USD/IDR	14,117.50	-20.000	-0.14%
SGD/IDR	10,410.37	-15.130	-0.15%
USD/JPY	107.78	-0.110	-0.10%
EUR/USD	1.1287	0.000	0.02%
USD/HKD	7.7973	-0.001	-0.01%
USD/CNY	6.8811	0.008	0.12%

Top Gainers	Last	Change	Change (%)
MNCN	1,210	105	9.50%
ERAA	2,160	60	2.86%
HMSP	3,120	50	1.63%
CPIN	5,100	75	1.49%
AKRA	4,250	60	1.43%

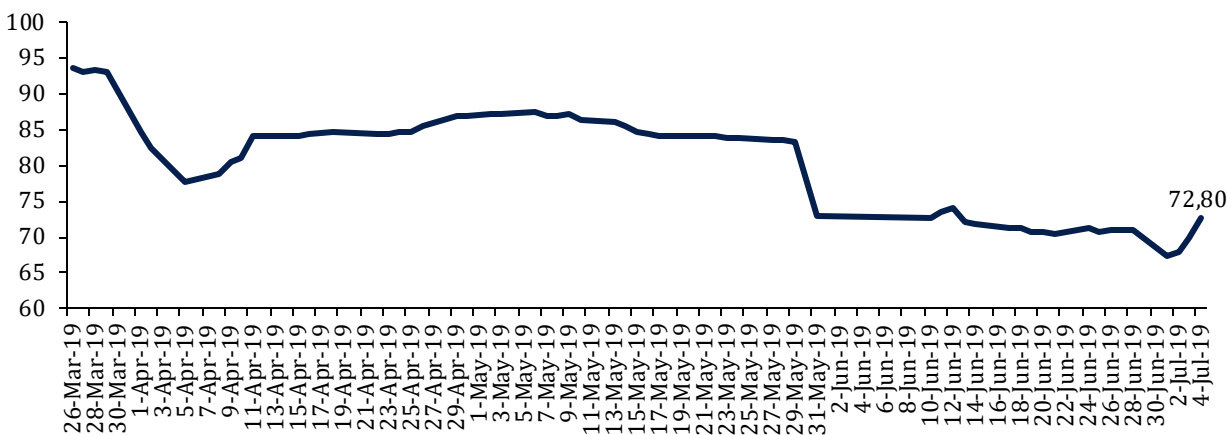
Top Losers	Last	Change	Change (%)
INCO	2,930	-150	-4.87%
ADRO	1,360	-60	-4.23%
MEDC	825	-35	-4.07%
PWON	715	-30	-4.03%
LPPF	3,410	-130	-3.67%

Top Value	Last	Change	Change %
BMRI	8,025	0	0.00%
BBRI	4,400	-10	-0.23%
TLKM	4,240	-10	-0.24%
BBCA	30,000	0	0.00%
ASII	7,275	-25	-0.34%

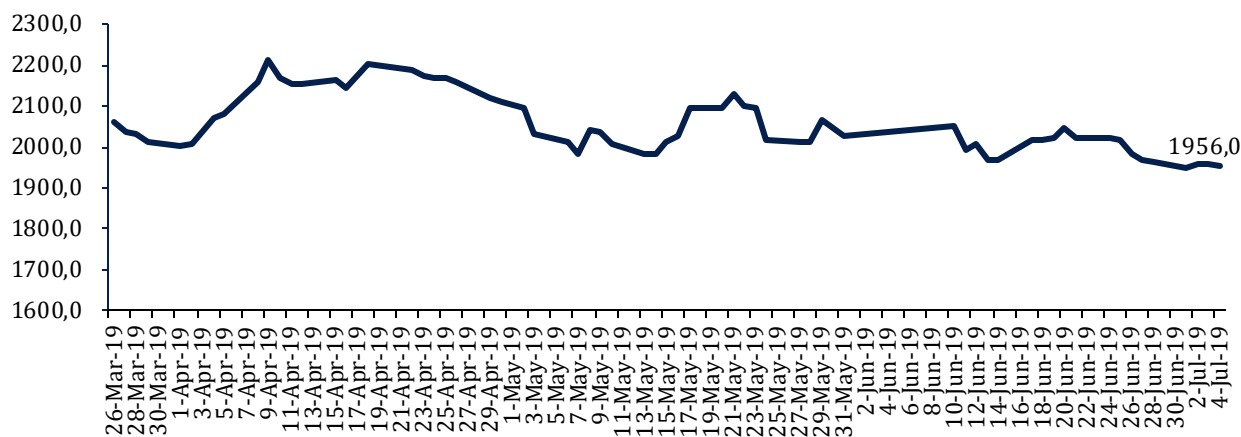
Contact: [Research@arthasekuritas.com](mailto:Research@arthasekuritas.com)

## Commodity Daily Price Movements

### NewCastle Coal Spot Price (US\$/MT)



### MPOC CPO PRICE (in MYR/MT)



## Upcoming Economic Event

Date	Country	Event	Actual	Forecast	Previous
1 Jul 2019	IDN	Inflation (YoY) (Jun)	3.28%	3.18%	3.32%
3 Jul 2019	USA	Crude Oil Inventories	-1.085M		-12.788M
4 Jul 2019	USA	Holiday – United States Independence Day			
5 Jul 2019	IDN	FX Reserves			120.30B

## **BIRD 2,980 (+3.83%) MATANGKAN AKSI AKUISISI**

PT Blue Bird Tbk sedang mematangkan rencana ekspansi anorganik dengan mengakuisisi sebuah perusahaan transportasi pada paruh kedua tahun ini. Anggaran belanja modal baru terserap 30% hingga semester 1/2019 dan mayoritas digunakan untuk peremajaan armada. Hingga semester 1/2019, Blue Bird telah meremajakan 400 unit kendaraan. Sepanjang tahun ini, perseroan menargetkan untuk meremajakan 1,500 unit kendaraan. Perusahaan mengantongi alokasi capex sekitar Rp 1,05 triliun dari pagu Rp 1,5 triliun.

Sumber: *Bisnis*

## **PPRO 119 (-1.65%) OBLIGASI OVERSUBSCRIBED 4,5 KALI**

PT PP Properti Tbk mencatat kelebihan permintaan hingga 4,58 kali dari penawaran obligasi berkelanjutan I PPRO tahap III senilai Rp 534,5 miliar. Adapun, nilai penawaran yang masuk mencapai Rp 2,45 triliun. Penerbitan obligasi ini mendapat peringkat BBB+ dari Fitch Ratings atau termasuk Investment Grade. Obligasi ini bertermor 3 tahun dengan kupon sebesar 11%. Hasil penerbitan obligasi akan digunakan untuk refinancing 56,27%, investasi 21% dan modal kerja perseroan 22,72%.

Sumber: *Bisnis*

## **WIKA 2,410 (-2.82%) MULAI BANGUN TOL SERPONG – BALAJARA Rp949 MILIAR**

PT Wijaya Karya Tbk segera memulai pembangunan tol Serpong – Balajara seksi I sepanjang 5.15km dengan nilai kontrak Rp979 miliar. Pembangunan jalan tol ini direncanakan akan berlangsung selama 365 hari. Dalam seksi I ini, WIKA akan menghubungkan tol BSD City dan Tol Jakarta Outer Ring Road. Pembangunan ini akan dibagi menjadi 3 paket, dimana pembangunan paket satu dan paket tiga akan dilaksanakan pada November 2019 selama 365 hari kerja, sedangkan pake satu telah dimulai sejak Juni 2019.

Sumber: *Investor Daily*

## **AISA 168 (+0.00%) PRIVATE PLACEMENT 1.57 MILIAR SAHAM**

PT Tiga Pilar Sejahtera Food Tbk akan menggelar penambahan modal tanpa hak memesan efek terlebih dahulu atau private placement. Saham yang akan diterbitkan maksimal 1.57 miliar saham atau setara 32.77% dari modal ditempatkan dan disetor penuh. Nilai nominal saham tersebut Rp 200 per saham dan akan meminta persetujuan aksi ini ke pemegang saham pada 9 agustus 2019.

Sumber: *Kontan*

## **TRAM 119 (-1.65%) RENCANAKAN RIGHT ISSUE UNTUK EKSPANSI DAN BAYAR UTANG**

PT Trada Alam Minera Tbk berencana melaksanakan penambahan modal dengan memberikan hak memesan efek terlebih dahulu atau rights issue. TRAM akan menerbitkan sebanyak-banyaknya 100 miliar saham baru atau setara dengan 201,43% dari modal ditempatkan dan disetor penuh. Nilai nominal saham baru tersebut adalah Rp 100. Sebagai pemanis, TRAM juga akan menerbitkan Waran Seri III sebanyak-banyaknya 14 miliar waran yang dapat dikonversi menjadi 14 miliar saham baru. TRAM mengatakan dana hasil *rights issue* akan digunakan untuk beberapa hal, di antaranya ekspansi usaha, pelunasan utang, dan modal kerja.

Sumber: *Kontan*

## GGRM Gudang Garam Tbk (Target Price: 79,500 – 80,000/Share)



**Entry Level: 77,000 – 77,500**

**Stop Loss: 76,500**

Mengalami koreksi setelah menguat, indikator stochastic membentuk goldencross menunjukkan peluang penguatan masih terbuka.

## PTPP PT PP Tbk (Target Price: 2,350 – 2,400/Share)



**Entry Level: 1,800 – 1,850**

**Stop Loss: 2,150**

Breakdown support. Sell/Take Profit

**MEDC Medco Energi International Tbk (Target Price: 880 – 910/Share)**



**Entry Level: 815 – 840**

**Stop Loss: 800**

Mengalami koreksi, uji area support.

Stocks	Call	Buy Date	Entry Range	Call Price	Last	Gain/Loss From Call	Target Price Range	Stop Loss
PTPP	SELL	21 May 2019	1,800 - 1,850	1,840	2,150	+16.85%	2,350 - 2,400	2,150
BRPT	HOLD	24 Jun 2019	3,180 - 3,230	3,200	3,380	+5.63%	3,450 - 3,550	3,130
GGRM	HOLD	25 Jun 2019	77,000 - 77,500	77,250	77,725	+0.61%	79,500 - 80,000	76,500
MEDC	HOLD	26 Jun 2019	815 - 840	830	825	-0.60%	880 - 910	800

## Notes

<b>BUY</b>	Indikator teknikal menunjukkan signal beli dengan sentimen netral/positif.
<b>Spec BUY</b>	Indikator teknikal menunjukkan signal beli dengan sentimen negatif, atau Indikator teknikal netral dengan sentimen positif.
<b>HOLD</b>	Indikator teknikal netral dan sentimen netral.
<b>SELL</b>	Indikator teknikal menunjukkan signal jual dengan sentimen netral/negatif.

## Disclaimer

We have based this document on information obtained from sources we believe to be reliable, but we do not make any representation or warranty nor accept any responsibility or liability as to its accuracy, completeness or correctness. Expressions of opinion contained herein are those of Artha Sekuritas Indonesia only and are subject to change without notice. Any recommendation contained in this document does not have regard to the specific investment objectives, financial situation and the particular needs of any specific addressee. This document is for the information of the addressee only and is not to be taken as substitution for the exercise of judgment by the addressee. This document is not and should not be construed as an offer or a solicitation of an offer to purchase or subscribe or sell any securities.



**PT Artha Sekuritas Indonesia**

**A Member of the Indonesia Stock Exchange**

Equity Tower, Lt. 22 E-F

Sudirman Central Business District Lot 9

Jalan Jendral Sudirman Kav 52-53

Jakarta Selatan, 12190

Telephone +(62) (21) 515 2338

Fax +(62) (21) 515 2339

Email [cs@arthasekuritas.com](mailto:cs@arthasekuritas.com)

[www.arthasekuritas.com](http://www.arthasekuritas.com)