

IHSG: 6,384.89 (+0.08%)



IHSG Statistics

Vol (Mil Lembar): 17,342

Prev: : 6,379.69

Value (Rp Miliar): 8,297

Low - High: 6,369- 6,395 Frequency: 541,305

SUMMARY

IHSG ditutup menguat. IHSG ditutup menguat di level **6,384.89 (+0.08%)**, Penguatan didorong oleh Basic-IND (+1.77%) dan Consumer (+0.18%). Pergerakan IHSG menguat dan cukup terbatas disebabkan oleh masih minimnya sentimen sehingga investor cenderung untuk wait and see.

Bursa Amerika Serikat ditutup menguat. Dow Jones ditutup **26,786.68 (+0.26%)**, NASDAQ ditutup **8,109.09 (+0.22%)**, S&P 500 ditutup **2,973.01 (+0.29%)**. Bursa US ditutup menguat, namun investor kini memiliki kecemasan baru yaitu perang dagang antara US - Eropa. Presiden Trump telah memberikan tarif baru kepada Uni Eropa senilai US\$4 miliar pada produk konsumen seperti whiskey, keju dan lainnya. Bursa Asia dibuka melemah, investor cenderung berhati-hati dalam investasi dan memonitor perkembangan tarif yang diberikan US terhadap Uni Eropa.

IHSG diprediksi Melemah

Resistance 2 : 6,407











Resistance 1 : 6,393

Support 1 : 6,367

Support 2 : 6,355

IHSG diprediksi melemah. Secara teknikal rentang penguatan IHSG sudah sangat terbatas dan indikator stochastic membentuk deadcross di area overbought mengindikasikan akan mengalami pelemahan dalam jangka pendek.

Commodity	Last	Change	Change (%)
Gold	1,431.3	45.690	3.30%
Silver	15.428	0.235	1.55%
Copper	2.667	-0.017	-0.63%
Nickel	12,103	-215.000	-1.75%
Oil (WTI)	56.55	-2.540	-4.30%
Brent Oil	62.830	-2.230	-3.43%
Nat Gas	2.245	-0.022	-0.97%
Coal (ICE)	70.0	2.000	2.94%
CPO (Myr)	1,958	7.000	0.36%

Country Index	Last	Change	Change (%)
JCI 	6,384.90	5	0.08%
NIKKEI 	21,754.27	24	0.11%
HSI 	28,875.56	333	1.17%
DJIA 	26,786.68	69	0.26%
NASDAQ 	8,109.09	18	0.22%
S&P 500 	2,973.01	9	0.29%
EIDO 	26.15	-0.17	-0.65%
FTSE 	7,559.19	62	0.82%
CAC 40 	5,576.82	9	0.16%
DAX 	12,526.72	5	0.04%

Major Currencies	Last	Change	Change (%)
USD/IDR	14,137.50	25.000	0.18%
SGD/IDR	10,428.20	17.290	0.17%
USD/JPY	107.83	-0.610	-0.56%
EUR/USD	1.1291	0.001	0.05%
USD/HKD	7.8005	-0.012	-0.16%
USD/CNY	6.8729	0.021	0.31%

Top Gainers	Last	Change	Change (%)
CPIN	5,025	315	6.69%
BRPT	3,390	130	3.99%
INTP	21,475	800	3.87%
LPPF	3,540	100	2.91%
AKRA	4,190	110	2.70%

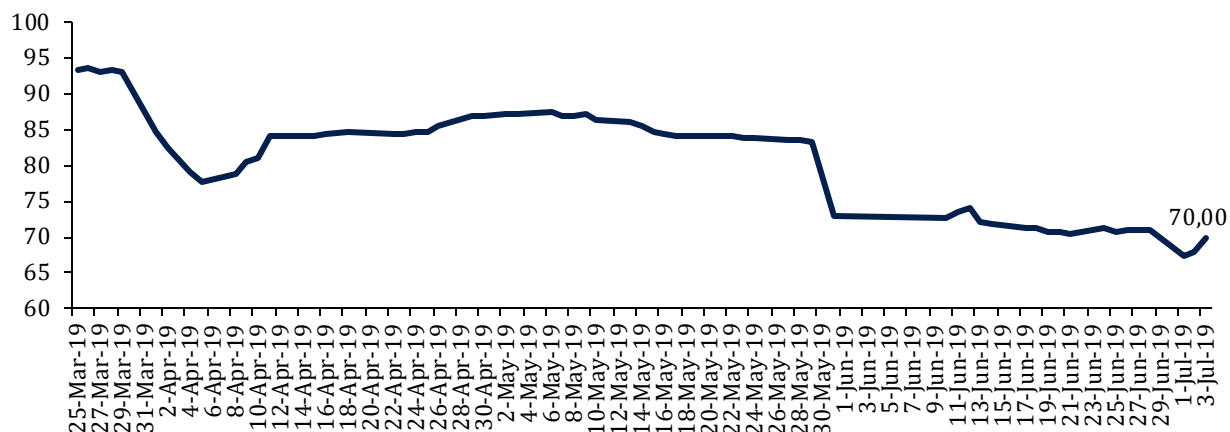
Top Losers	Last	Change	Change (%)
SMRA	1,180	-40	-3.28%
ITMG	17,250	-575	-3.23%
INCO	3,080	-80	-2.53%
LSIP	1,175	-25	-2.08%
ELSA	384	-8	-2.04%

Top Value	Last	Change	Change %
BBRI	410	-10	-2.38%
SRIL	342	2	0.59%
HOME	65	-34	-34.34%
TLKM	4,250	30	0.71%
BCA	30,000	50	0.17%

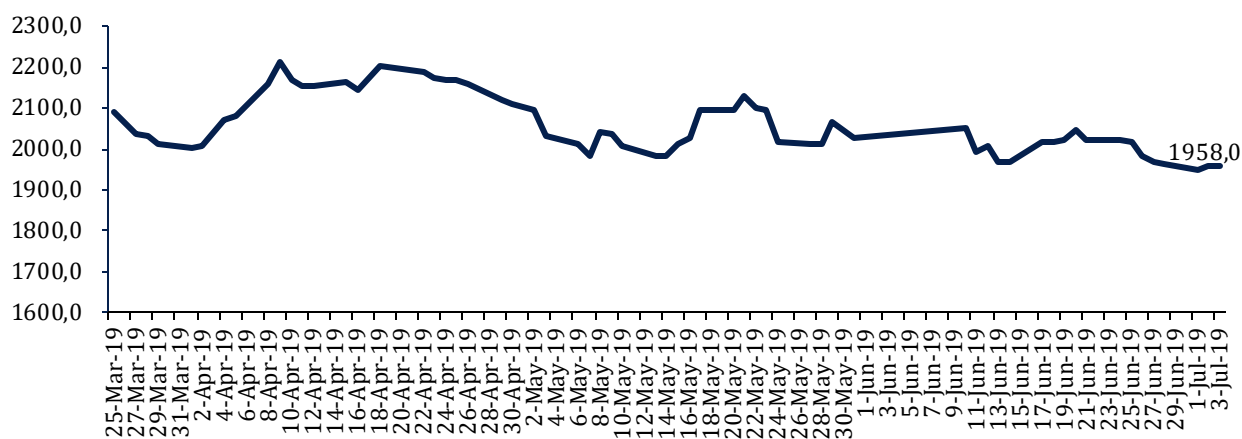
Contact: Research@arthasekuritas.com

Commodity Daily Price Movements

NewCastle Coal Spot Price (US\$/MT)



MPOC CPO PRICE (in MYR/MT)



Upcoming Economic Event

Date	Country	Event	Actual	Forecast	Previous
1 Jul 2019	IDN	Inflation (YoY) (Jun)	3.28%	3.18%	3.32%
3 Jul 2019	USA	Holiday – United States Independence Day			
	USA	Crude Oil Inventories			-12.788M
5 Jul 2019	IDN	FX Reserves			120.30B

BUMI 120 (-1.64%) SIAP BAYAR UTANG US\$31 JUTA

PT Bumi Resources Tbk telah mengantongi dana untuk melakukan pembayaran pinjaman pokok dan bunga untuk Tranche A sekitar US\$31 juta pada Juli 2019. BUMI akan melakukan pembayaran keenam untuk Tranche A pada Juli 2019. Jumlah pokok yang dibayarkan sekitar US\$22.5 juta dan bunga atas pinjaman tersebut sekitar US\$8 juta. Pembayaran akan dilakukan secara tunai dan sumber dana berasal dari aliran kas bebas atau free cash flow perseroan yang tersedia sekitar US\$40 juta.

Sumber: *Bisnis*

TBIG 3,900 (+1.30%) KANTONGI PINJAMAN US\$375 JUTA

PT Tower Bersama Infrastructure Tbk mengantongi pinjaman dari konsorsium bank senilai US\$375 juta yang akan digunakan untuk refinancing utang. Pada 28 Juni 2019, entitas anak perseroan menandatangani unsecured revolving credit facility senilai US\$375 juta dari konsorsium 13 bank dalam dan luar negeri. Pinjaman itu dikenakan margin bunga sebesar Libor + 1,75% per tahun untuk kreditur luar negeri dan Libor + 1.85% untuk kreditur dalam negeri. Fasilitas pinjaman tersebut akan jatuh tempo pada Januari 2025.

Sumber: *Bisnis*

WIKA 2,480 (+2.21%) BERIKAN PINJAMAN RP 8 MILIAR UNTUK ANAK USAHA

PT Wijaya Karya Tbk memberikan pinjaman pada anak usahanya PT Wijaya Karya Industri Energi (Winner) sebesar Rp8 miliar untuk membiayai pengembangan usaha Winner. Pinjaman ini akan dialokasikan untuk investasi usaha lampu – lampu hemat energi (LED) dan sebagian dana untuk pengembangan baterai dengan sistem photovoltaic yang mengubah cahaya matahari menjadi listrik. WIKA memiliki 40% dari kepemilikan Winner. Harapannya dengan pinjaman ini, maka Winner dapat mengembangkan produk, sertifikasi produk dan membangun pembangkit listrik tenaga surya (PLTS).

Sumber: *Investor Daily*

ASII 7,300 (-1.01%) KONTRIBUSI BISNIS PROPERTI MASIH MINIM

PT Astra International Tbk mengembangkan bisnisnya di sektor properti. ASII menganggarkan belanja modal senilai Rp 27 triliun hingga Rp 30 triliun. Pada kuartal I 2019 lalu, ASII mengucurkan dana sebesar Rp 291 miliar untuk belanja modal unit bisnis propertinya. Namun bila melihat laporan keuangan ASII di kuartal I 2019 lalu, segmen properti ASII hanya menyumbang Rp 142 miliar dari total pendapatan ASII di periode tersebut. Jumlah itu sekitar 2,38% dari total pendapatan ASII sebesar Rp 59,60 triliun.

Sumber: *Kontan*

GJTL 730 (+0.00%) GENJOT EKSPOR BAN

PT Gajah Tunggal Tbk sedang memfokuskan peningkatan pangsa pasar ekspor ban sepeda motor merk IRZ dan Zeneos di Asia. Ditargetkan volum ekspornya meningkat menjadi 40% dibandingkan pencapaian tahun lalu sekitar 38%. Selain itu perseroan juga akan mengoptimalkan utilisasi pabrik untuk meningkatkan produksi menjadi 80%, tahun sebelumnya sekitar 65%.

Sumber: *Investor Daily*

GGRM Gudang Garam Tbk (Target Price: 79,500 – 80,000/Share)



Entry Level: 77,000 – 77,500

Stop Loss: 76,500

Menguat setelah rebound di sekitar area support Bollinger band.

PTPP PT PP Tbk (Target Price: 2,350 – 2,400/Share)



Entry Level: 1,800 – 1,850

Stop Loss: 2,150

Mengalami koreksi, menguji support moving average 50.

MEDC Medco Energi International Tbk (Target Price: 880 - 910/Share)



Entry Level: 815 - 840

Stop Loss: 800

mengalami koreksi setelah mengalami penguatan.

Stocks	Call	Buy Date	Entry Range	Call Price	Last	Gain/Loss From Call	Target Price Range	Stop Loss
PTPP	HOLD	21 May 2019	1,800 - 1,850	1,840	2,180	+18.48%	2,350 - 2,400	2,150
BRPT	HOLD	24 Jun 2019	3,180 - 3,230	3,200	3,390	+5.94%	3,450 - 3,550	3,130
GGRM	HOLD	25 Jun 2019	77,000 - 77,500	77,250	78,200	+1.23%	79,500 - 80,000	76,500
MEDC	HOLD	26 Jun 2019	815 - 840	830	860	+3.61%	880 - 910	800

Notes

BUY	Indikator teknikal menunjukkan signal beli dengan sentimen netral/positif.
Spec BUY	Indikator teknikal menunjukkan signal beli dengan sentimen negatif, atau Indikator teknikal netral dengan sentimen positif.
HOLD	Indikator teknikal netral dan sentimen netral.
SELL	Indikator teknikal menunjukkan signal jual dengan sentimen netral/negatif.

Disclaimer

We have based this document on information obtained from sources we believe to be reliable, but we do not make any representation or warranty nor accept any responsibility or liability as to its accuracy, completeness or correctness. Expressions of opinion contained herein are those of Artha Sekuritas Indonesia only and are subject to change without notice. Any recommendation contained in this document does not have regard to the specific investment objectives, financial situation and the particular needs of any specific addressee. This document is for the information of the addressee only and is not to be taken as substitution for the exercise of judgment by the addressee. This document is not and should not be construed as an offer or a solicitation of an offer to purchase or subscribe or sell any securities.



PT Artha Sekuritas Indonesia

A Member of the Indonesia Stock Exchange

Equity Tower, Lt. 22 E-F

Sudirman Central Business District Lot 9

Jalan Jendral Sudirman Kav 52-53

Jakarta Selatan, 12190

Telephone +(62) (21) 515 2338

Fax +(62) (21) 515 2339

Email cs@arthasekuritas.com

www.arthasekuritas.com