

**IHSG: 6,379.69 (+0.331%)**



## IHSG Statistics

**Vol (Mil Lembar): 19,540**

**Prev : 6,358.63**

**Value (Rp Miliar): 8,461**

**Low - High: 6,396- 6,369**      **Frequency: 510,927**

## SUMMARY

**IHSG ditutup menguat.** IHSG ditutup menguat di level **6,379.69 (+0.33%)**, Penguatan didorong oleh **AGRI (+1.74%)** dan **Basic-IND (+1.50%)**. Penguatan didukung oleh data inflasi bulan juni yang dianggap baik sehingga mendorong optimisme investor terhadap pasar saham. meskipun begitu pergerakan cukup terbatas terlihat mulai ada indikasi profit taking.

**Bursa Amerika Serikat ditutup menguat.** Dow Jones ditutup **26,717.43 (+0.44%)**, NASDAQ ditutup **8,091.16 (+1.06%)**, S&P 500 ditutup **2,964.33 (+0.77%)**. Index bursa saham US ditutup terus menguat. Index S&P 500 mencapai rekor baru pada level 2,964.33. Pendorong bursa US adalah saham produsen chip komputer seperti Skyworks Solution, Qualcomm dan Broadcom. Investor masih menilai positif persetujuan antara Presiden Trump dan Presiden Xi Jinping. Bursa Eropa dibuka menguat pada sesi perdagangan lampau dengan sentimen meredanya perang dagang meskipun data PMI Uni Eropa mengalami perlambatan secara keseluruhan. Sedangkan bursa Asia dibuka melemah setelah *rally* yang cukup kuat pada kemarin hari disebabkan oleh lemahnya katalis yang ada di Asia.

## IHSG diprediksi Melemah

**Resistance 2 : 6,409**











**Resistance 1 : 6,394**

**Support 1 : 6,367**

**Support 2 : 6,355**

IHSG diprediksi melemah. Secara teknikal rentang penguatan IHSG sudah sangat terbatas dan indikator stochastic membentuk deadcross di area overbought mengindikasikan akan mengalami pelemahan dalam jangka pendek.

Commodity	Last	Change	Change (%)
Gold	1,385.6	-23.870	-1.69%
Silver	15.182	-0.159	-1.04%
Copper	2.684	-0.034	-1.25%
Nickel	12,318	-357.500	-2.82%
Oil (WTI)	58.74	0.270	0.46%
Brent Oil	65.210	-1.340	-2.01%
Nat Gas	2.264	-0.044	-1.91%
Coal (ICE)	68.0	0.750	1.12%
CPO (Myr)	1,958	7.000	0.36%

Country Index	Last	Change	Change (%)
JCI 	6,379.69	21	0.33%
NIKKEI 	21,729.97	4	0.02%
HSI 	28,542.62	0	0.00%
DJIA 	26,717.43	117	0.44%
NASDAQ 	8,091.16	85	1.06%
S&P 500 	2,964.33	23	0.77%
EIDO 	26.32	0.31	1.19%
FTSE 	7,497.50	72	0.97%
CAC 40 	5,567.91	29	0.52%
DAX 	12,521.38	123	0.99%

Major Currencies	Last	Change	Change (%)
USD/IDR	14,112.50	-15.000	-0.11%
SGD/IDR	10,408.60	-41.120	-0.39%
USD/JPY	108.38	0.490	0.45%
EUR/USD	1.1287	-0.008	-0.73%
USD/HKD	7.8128	0.000	-0.01%
USD/CNY	6.8517	-0.015	-0.22%

Top Gainers	Last	Change	Change (%)
ERAA	2,120	200	10.42%
MEDC	875	65	8.02%
SMGR	12,475	900	7.78%
INDY	1,780	100	5.95%
ADRO	1,440	80	5.88%

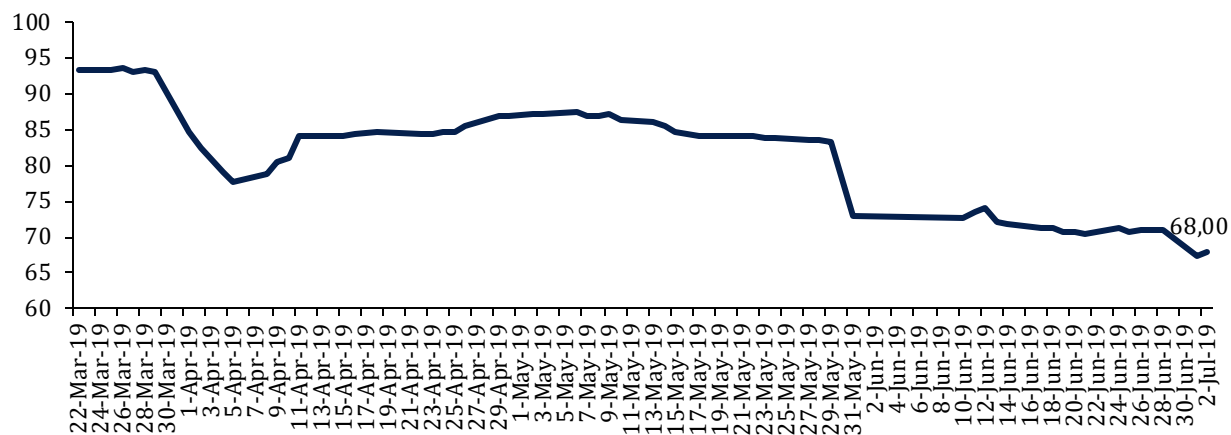
Top Losers	Last	Change	Change (%)
HMSP	3,070	-70	-2.23%
ASII	7,375	-75	-1.01%
TPIA	4,920	-50	-1.01%
KLBF	1,450	-10	-0.68%
CPIN	4,710	-20	-0.42%

Top Value	Last	Change	Change %
BBRI	4,420	60	1.38%
BBCA	29,950	-25	-0.08%
TLKM	4,220	80	1.93%
BBNI	9,375	175	1.90%
BMRI	8,000	-25	-0.31%

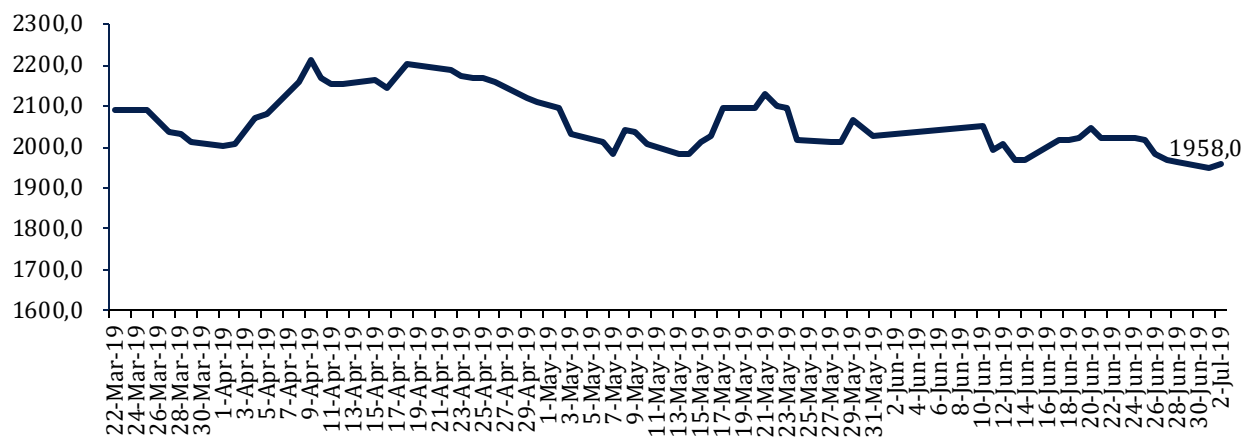
Contact: [Research@arthasekuritas.com](mailto:Research@arthasekuritas.com)

## Commodity Daily Price Movements

### NewCastle Coal Spot Price (US\$/MT)



### MPOC CPO PRICE ( in MYR/MT)



## Upcoming Economic Event

Date	Country	Event	Actual	Forecast	Previous
1 Jul 2019	IDN	Inflation (YoY) (Jun)	3.28%	3.18%	3.32%
3 Jul 2019	USA	Holiday – United States Independence Day			
	USA	Crude Oil Inventories			-12.788M
5 Jul 2019	IDN	FX Reserves			120.30B

## PWON 745 (+2.05%) STRATEGI UNTUK MENJAGA STABILITAS

PT Pakuwon Jati Tbk memburu pendapatan berulang (recurring income) dari kemampuannya dengan sewa mal. Saat ini komposisi pendapatan PWON berasal dari 52% recurring income dari rental peritel mal dan hotel dan sisanya 48% dari development revenue. Occupancy rate mall PWON saat ini sudah mencapai 90%. PWON juga menetapkan biaya rental yang tak berubah selama 5 tahun. Setelah itu, PWON akan menaikkan biaya rental sekitar 3-6% dan biaya servis dikerek 5-10%.

Sumber: *Bisnis*

## BYAN 19,375 (-0.64%) CADANGAN BATU BARA MENINGKAT 55%

PT Bayan Resources Tbk mempertahankan panduan produksi tahun ini meski dilaporkan adanya kenaikan cadangan dan sumber daya batu bara perseroan berdasarkan laporan Joint Ore Reserves Committee. Hasilnya, cadangan batu bara dilaporkan meningkat 55% dari laporan JORC 2012 sebanyak 764 juta ton menjadi 1,181 juta ton. Selanjutnya, sumber daya batu bara meningkat 37% dari laporan JORC 2012 sebanyak 1,854 juta ton menjadi 2,543 juta ton. Tahun ini, BYAN memproyeksikan volume produksi di kisaran 32-36 juta MT pada 2019 dengan harga jual US\$46-48 per MT.

Sumber: *Bisnis*

## UNTR 28,825 (+2.21%) SIASAT DITENGAH PERLEMAHAN HARGA BATU BARA

PT United Tractors Tbk masih mencatatkan peningkatan penjualan bulanan melalui pertumbuhan permintaan alat berat sektor konstruksi, kehutanan dan agrobisnis. Hingga saat ini realisasi penjualan alat berat mencapai 1,731 unit pada bulan Mei 2019, sedangkan target penjualan hingga 4,000 unit untuk tahun 2019. Sedangkan lini usaha penambangan batu bara masih mencatatkan peningkatan volume produksi batubara dan overburdenya. Hingga Mei 2019 penjualan batu bara mencapai 50.87 juta ton (+8.5% YoY) dan overburden sebesar 394 juta ton (+7.4% YoY)

Sumber: *Investor Daily*

## SHIP 830 (+1.21%) BAGI DIVIDEN RP 15 PER LEMBAR SAHAM

PT Sillo Maritime Perdana Tbk akan membagikan dividen tunai Rp 15 per saham dari laba tahun buku 2018. SHIP akan membagikan total US\$ 2,88 juta atau setara Rp 40,80 miliar dividen kepada pemegang saham. Adapun jadwal pembagian dividen yakni cum date pada pasar reguler dan negosiasi pada tanggal 5 juli 2019 dan pasar tunai pada tanggal 9 juli 2019, tanggal pencatatan yakni pada tanggal 9 juli 2019 dan dividen akan dibagikan tanggal 31 juli 2019.

Sumber: *Kontan*

## TKIM 12,700 (+0.99%) BAGI DIVIDEN RP 50 PER LEMBAR SAHAM

PT Pabrik Kertas Tjiwi Kimia Tbk akan membagikan dividen Rp 50 per saham dari laba tahun buku 2018. Emiten kertas Grup Sinarmas ini akan membagikan total dividen Rp 155,66 miliar atau setara US\$ 10,82 juta. Adapun jadwal pembagian dividen yakni cum date pada pasar reguler dan negosiasi pada tanggal 5 juli 2019 dan pasar tunai pada tanggal 9 juli 2019, tanggal pencatatan yakni pada tanggal 9 juli 2019 dan dividen akan dibagikan tanggal 31 juli 2019.

Sumber: *Kontan*

## GGRM Gudang Garam Tbk (Target Price: 79,500 – 80,000/Share)



**Entry Level: 77,000 – 77,500**

**Stop Loss: 76,500**

Mengalami koreksi bergerak di sekitar support Bollinger band.

## PTPP PT PP Tbk (Target Price: 2,350 – 2,400/Share)



**Entry Level: 1,800 – 1,850**

**Stop Loss: 2,150**

Mengalami koreksi, menguji support moving average 50.

## MEDC Medco Energi International Tbk (Target Price: 880 - 910/Share)



**Entry Level: 815 - 840**

**Stop Loss: 800**

Menguat setelah rebound di sekitar area support. Uji resistance.

Stocks	Call	Buy Date	Entry Range	Call Price	Last	Gain/Loss From Call	Target Price Range	Stop Loss
PTPP	HOLD	21 May 2019	1,800 - 1,850	1,840	2,210	+20.11%	2,350 - 2,400	2,150
BRPT	HOLD	24 Jun 2019	3,180 - 3,230	3,200	3,260	+1.88%	3,450 - 3,550	3,130
GGRM	HOLD	25 Jun 2019	77,000 - 77,500	77,250	76,700	-0.71%	79,500 - 80,000	76,500
MEDC	HOLD	26 Jun 2019	815 - 840	830	875	+5.42%	880 - 910	800

## Notes

<b>BUY</b>	Indikator teknikal menunjukkan signal beli dengan sentimen netral/positif.
<b>Spec BUY</b>	Indikator teknikal menunjukkan signal beli dengan sentimen negatif, atau Indikator teknikal netral dengan sentimen positif.
<b>HOLD</b>	Indikator teknikal netral dan sentimen netral.
<b>SELL</b>	Indikator teknikal menunjukkan signal jual dengan sentimen netral/negatif.

## Disclaimer

We have based this document on information obtained from sources we believe to be reliable, but we do not make any representation or warranty nor accept any responsibility or liability as to its accuracy, completeness or correctness. Expressions of opinion contained herein are those of Artha Sekuritas Indonesia only and are subject to change without notice. Any recommendation contained in this document does not have regard to the specific investment objectives, financial situation and the particular needs of any specific addressee. This document is for the information of the addressee only and is not to be taken as substitution for the exercise of judgment by the addressee. This document is not and should not be construed as an offer or a solicitation of an offer to purchase or subscribe or sell any securities.



**PT Artha Sekuritas Indonesia**

**A Member of the Indonesia Stock Exchange**

Equity Tower, Lt. 22 E-F

Sudirman Central Business District Lot 9

Jalan Jendral Sudirman Kav 52-53

Jakarta Selatan, 12190

Telephone +(62) (21) 515 2338

Fax +(62) (21) 515 2339

Email [cs@arthasekuritas.com](mailto:cs@arthasekuritas.com)

[www.arthasekuritas.com](http://www.arthasekuritas.com)