

**IHSG: 6,358.63 (+0.093%)**



## IHSG Statistics

Vol (Mil Lembar): 27,110

Prev: : 6,352.71

Value (Rp Miliar): 19,191

Low - High: 6,352 - 6,377 Frequency: 428,101

### SUMMARY

**IHSG ditutup menguat.** IHSG ditutup menguat di level **6,358.63 (+0.09%)**, Penguatan didorong oleh Misc-Ind **(+0.87%)** dan Finance **(+0.60%)**. Penguatan didorong oleh optimisme G20 akan memberikan hasil yang positif terhadap perang dagang antara US dan China serta perekonomian dunia kedepannya.

**Bursa Amerika Serikat ditutup menguat.** Dow Jones ditutup **26,599.96 (+0.28%)**, NASDAQ ditutup **8,006.24 (+0.48%)**, S&P 500 ditutup **2,941.74 (+0.58%)**. Pasar US ditutup pada posisi menguat di hari Jumat pekan lalu, didorong oleh keyakinan investor bahwa Presiden Trump dan Presiden Xi Jinping akan bertemu untuk mencari persetujuan dalam menyelesaikan perang dagang antar negara tersebut. Pada hari minggu, kedua negara setuju untuk tidak menambahkan tarif impor ataupun ekspor kepada masing-masing negara. Hal ini tentunya dinilai positif oleh investor walau pub secara historis, Presiden Trump sering melanggar persetujuan tersebut. Bursa Asia dibuka menguat dalam optimisme tersebut.

### IHSG diprediksi Melemah

Resistance 2 : 6,388











Resistance 1 : 6,373

Support 1 : 6,348

Support 2 : 6,338

IHSG diprediksi melemah. Secara teknikal rentang penguatan IHSG sudah sangat terbatas dan indikator stochastic membentuk deadcross di area overbought mengindikasikan akan mengalami pelemahan dalam jangka pendek.

Commodity	Last	Change	Change (%)
Gold	1,392.2	-17.340	-1.23%
Silver	15.232	-0.109	-0.71%
Copper	2.743	0.025	0.92%
Nickel	12,798	122.500	0.97%
Oil (WTI)	59.55	1.080	1.85%
Brent Oil	65.800	-0.750	-1.13%
Nat Gas	2.319	0.011	0.48%
Coal (ICE)	67.3	0.100	0.15%
CPO (Myr)	1,951	-12.000	-0.61%

Country Index	Last	Change	Change (%)
JCI 	6,358.63	6	0.09%
NIKKEI 	21,725.92	388	1.82%
HSI 	28,542.62	-79	-0.28%
DJIA 	26,599.96	73	0.28%
NASDAQ 	8,006.24	38	0.48%
S&P 500 	2,941.74	17	0.58%
EIDO 	25.99	0.04	0.15%
FTSE 	7,425.63	23	0.31%
CAC 40 	5,538.97	45	0.83%
DAX 	12,398.80	128	1.04%

Major Currencies	Last	Change	Change (%)
USD/IDR	14,127.50	-12.500	-0.09%
SGD/IDR	10,443.55	-3.830	-0.04%
USD/JPY	107.89	0.110	0.10%
EUR/USD	1.1370	0.000	0.00%
USD/HKD	7.8132	-0.002	-0.03%
USD/CNY	6.8668	-0.010	-0.15%

Top Gainers	Last	Change	Change (%)
BBNI	9,200	300	3.37%
EXCL	2,980	60	2.05%
ANTM	845	15	1.81%
TLKM	4,140	50	1.22%
ASII	7,450	75	1.02%

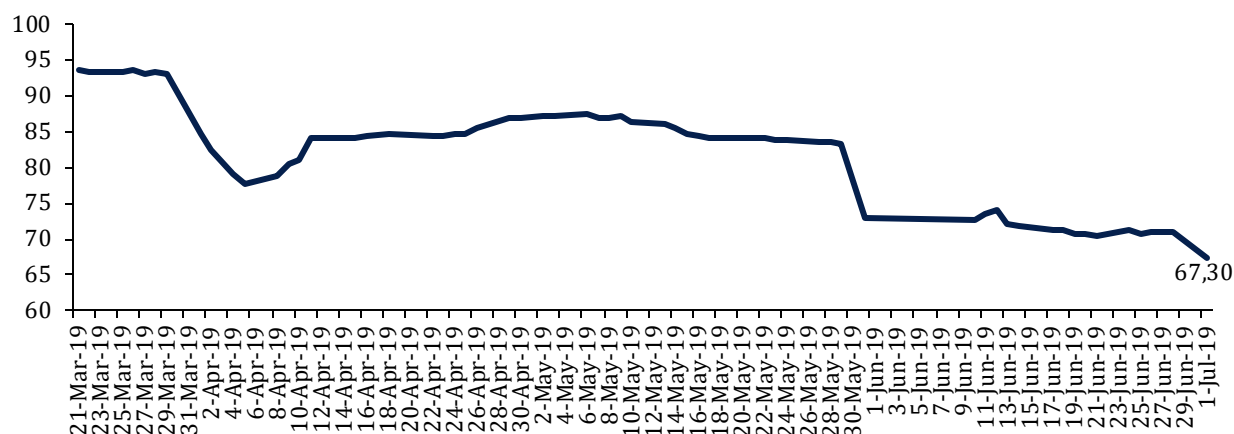
Top Losers	Last	Change	Change (%)
PWON	730	-20	-2.67%
MNCN	1,040	-25	-2.35%
ERAA	1,920	-45	-2.29%
INTP	20,000	-450	-2.20%
SCMA	1,610	-30	-1.83%

Top Value	Last	Change	Change %
TLKM	4,140	50	1.22%
BBCA	29,975	300	1.01%
BBRI	4,360	-20	-0.46%
BBNI	9,200	300	3.37%
BMRI	8,025	25	0.31%

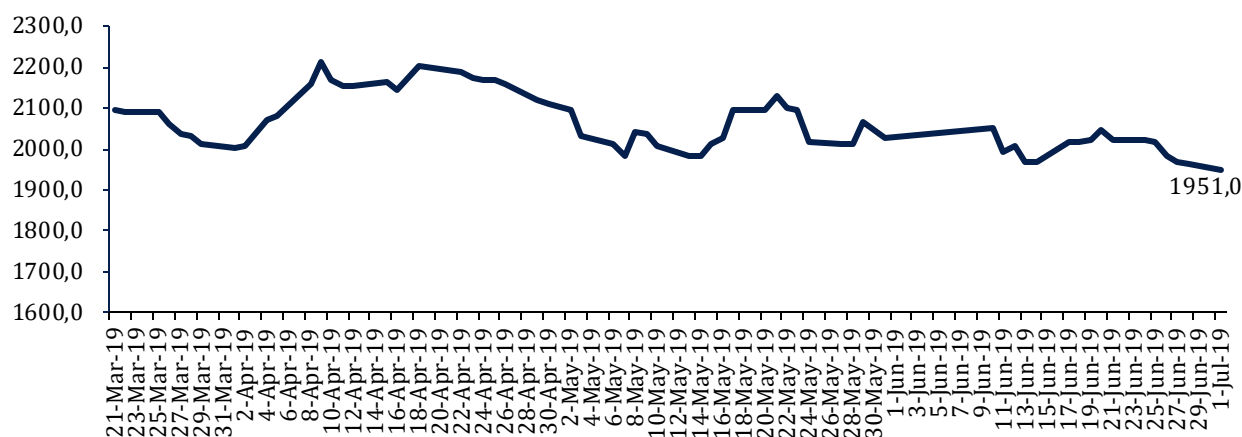
Contact: [Research@arthasekuritas.com](mailto:Research@arthasekuritas.com)

## Commodity Daily Price Movements

### NewCastle Coal Spot Price (US\$/MT)



### MPOC CPO PRICE ( in MYR/MT)



## Upcoming Economic Event

Date	Country	Event	Actual	Forecast	Previous
1 Jul 2019	IDN	Inflation (YoY) (Jun)		3.18%	3.32%
3 Jul 2019	USA	Holiday – United States Independence Day			
	USA	Crude Oil Inventories			-12.788M
5 Jul 2019	IDN	FX Reserves			120.30B

## PERSEPSI RISIKO INVESTASI MELANDAI

Sepanjang semester 1/2019, angka credit default swap (CDS) 10 tahun Indonesia turun 51,085 poin dari level 214 poin pada Desember 2018 ke level 162,915 poin pada akhir Juni 2019. Dalam 6 bulan terakhir, level tertinggi CDS 10 tahun sempat menyentuh level tertinggi pada Mei 2019 sebesar 187 poin. Tingkat persepsi risiko kredit (CDS) Indonesia cenderung melandai karena faktor pesta demokrasi yang sudah rampung, meredanya perang dagang AS-China, dan kenaikan rating Indonesia dari S&P menjadi katalas positif.

Sumber: *Bisnis*

## INDY 1,680 (+0.30%) DIRIKAN ANAK USAHA DI BIDANG KONSTRUKSI

PT Indika Energy Tbk mendirikan IMP PT Indika Multi Properti (IMP) pada 20 Juni 2019 merupakan bagian dari strategi diversifikasi Indika Energy. Entitas anak ini memiliki fokus di bidang konstruksi, perdagangan besar dan eceran, real estate, dan aktivitas profesional, ilmiah, serta teknis. Perusahaan ini memiliki modal dasar Rp 40 miliar, modal disetor Rp 10 miliar, dan modal ditempatkan Rp 10 miliar.

Sumber: *Bisnis*

## BULL 200 (+1.52%) INCAR 8 KAPAL BARU DI TAHUN 2019

PT Buana Lintas Lautan Tbk akan menambah 8 unit kapal baru pada tahun ini dengan anggaran senilai Rp 1,5 triliun. Penambahan armada tersebut guna meningkatkan armada dan kinerja perseroan lebih dari 50-60%. Perseroan akan menggunakan dana belanja modal untuk merealisasikan rencana tersebut. Target investasi Rp 1 triliun – Rp 1.5 triliun yang didapat dari rights issue, arus kas dan pinjaman. BULL akan menerbitkan 3,33 miliar saham baru dengan nominal Rp 100 per saham sementara itu untuk harga penawarannya pada kisaran Rp 200 per saham.

Sumber: *Bisnis*

## ZINC 530 (+2.91%) TEBAR DIVIDEN RP 10 MILIAR RUPIAH

PT Kapuas Prima Coal Tbk mengadakan rapat umum pemegang saham tahunan (RUPST) Dalam rapat itu, pemegang saham menyetujui penggunaan laba bersih tahun buku 2018, antara lain untuk dividen. RUPST memutuskan untuk membagikan dividen tunai sebesar Rp 10 miliar. Dividen tersebut setara Rp 0,39 per saham.

Sumber: *Investor Daily*

## JSMR 5,725 (+0.00%) PROYEK JALAN TOL LAYANG JAKARTA CIKAMPEK CAPAI 86%

PT Jasa Marga menyatakan pekerjaan konstruksi Jalan Tol Jakarta-Cikampek II (Elevated) atau Jalan Tol Layang Jakarta-Cikampek telah mencapai 86 persen hingga akhir Juni 2019. Pekerjaan konstruksi jalan tol sepanjang 36,40 kilometer itu diperkirakan selesai pada akhir September 2019.

Sumber: *IQ Plus*

## GGRM Gudang Garam Tbk (Target Price: 79,500 – 80,000/Share)



**Entry Level: 77,000 – 77,500**  
**Stop Loss: 76,500**

Mengalami koreksi bergerak di sekitar support Bollinger band.

## PTPP PT PP Tbk (Target Price: 2,350 – 2,400/Share)



**Entry Level: 1,800 – 1,850**  
**Stop Loss: 2,150**

Mengalami koreksi, menguji support moving average 50.

## MEDC Medco Energi International Tbk (Target Price: 880 – 910/Share)



**Entry Level: 815 – 840**

**Stop Loss: 800**

mengalami koreksi setelah breakout, menguji support.

Stocks	Call	Buy Date	Entry Range	Call Price	Last	Gain/Loss From Call	Target Price Range	Stop Loss
PTPP	HOLD	21 May 2019	1,800 - 1,850	1,840	2,210	+20.11%	2,350 - 2,400	2,150
BRPT	HOLD	24 Jun 2019	3,180 - 3,230	3,200	3,210	+0.31%	3,450 - 3,550	3,130
GGRM	HOLD	25 Jun 2019	77,000 - 77,500	77,250	76,875	-0.49%	79,500 - 80,000	76,500
MEDC	BUY	26 Jun 2019	815 - 840	830	810	-2.41%	880 - 910	800

## Notes

<b>BUY</b>	Indikator teknikal menunjukkan signal beli dengan sentimen netral/positif.
<b>Spec BUY</b>	Indikator teknikal menunjukkan signal beli dengan sentimen negatif, atau Indikator teknikal netral dengan sentimen positif.
<b>HOLD</b>	Indikator teknikal netral dan sentimen netral.
<b>SELL</b>	Indikator teknikal menunjukkan signal jual dengan sentimen netral/negatif.

## Disclaimer

We have based this document on information obtained from sources we believe to be reliable, but we do not make any representation or warranty nor accept any responsibility or liability as to its accuracy, completeness or correctness. Expressions of opinion contained herein are those of Artha Sekuritas Indonesia only and are subject to change without notice. Any recommendation contained in this document does not have regard to the specific investment objectives, financial situation and the particular needs of any specific addressee. This document is for the information of the addressee only and is not to be taken as substitution for the exercise of judgment by the addressee. This document is not and should not be construed as an offer or a solicitation of an offer to purchase or subscribe or sell any securities.



**PT Artha Sekuritas Indonesia**

**A Member of the Indonesia Stock Exchange**

Equity Tower, Lt. 22 E-F

Sudirman Central Business District Lot 9

Jalan Jendral Sudirman Kav 52-53

Jakarta Selatan, 12190

Telephone +(62) (21) 515 2338

Fax +(62) (21) 515 2339

Email [cs@arthasekuritas.com](mailto:cs@arthasekuritas.com)

[www.arthasekuritas.com](http://www.arthasekuritas.com)