

**IHSG: 6,310.49 (-0.16%)**



## IHSG Statistics

**Vol (Mil Lembar): 15,244**

**Prev: 6,320.44**

**Value (Rp Miliar): 8,552**

**Low - High: 6,303 - 6,334**

**Frequency: 535,123**

## SUMMARY

**IHSG ditutup melemah.** IHSG ditutup menguat di level **6,310.49 (-0.16%)**, Pelemahan didorong oleh Agriculture (-1.24%) dan Misc-Ind (-1.05%). Pelemahan diakibatkan oleh ketidakpastian setelah investor mencerna pernyataan dari The Fed yang akan kembali mengkaji penurunan suku bunga. Dari dalam negeri masih minim sentimen yang bisa mendorong penguatan IHSG.

**Bursa Amerika Serikat ditutup bercampur.** Dow Jones ditutup **26,536.82 (-0.04%)**, NASDAQ ditutup **7,909.97 (+0.32%)**, S&P 500 ditutup **2,913.78 (-0.12%)**. Bursa US kembali mencatat perlemahannya, dimana investor masih menunggu hasil dari pertemuan Presiden Trump dengan Presiden Xi Jinping yang akan diselenggarakan pada tanggal 28 Juni 2019 di Jepang. Disamping itu, harga minyak dunia masih terus menguat pada sesi perdagangan US hingga mencapai \$59.38/barrel (+2.7%) yang disebabkan oleh persediaan minyak US menurun sebanyak 12.8 juta barrel pada minggu lalu. Bursa asia dibuka cukup waspada, menanti hasil pertemuan G20 dan pertemuan China - US.

## IHSG diprediksi Melemah

**Resistance 2 : 6,346**











**Resistance 1 : 6,328**

**Support 1 : 6,297**

**Support 2 : 6,284**

IHSG diprediksi melemah. Secara teknikal rentang penguatan IHSG sudah sangat terbatas dan indikator stochastic membentuk deadcross di area overbought mengindikasikan akan mengalami pelemahan dalam jangka pendek.

Commodity	Last	Change	Change (%)
Gold	1,410.9	-7.840	-0.55%
Silver	15.260	-0.037	-0.24%
Copper	2,714	-0.014	-0.51%
Nickel	12,508	207.500	1.69%
Oil (WTI)	58.95	1.120	1.94%
Brent Oil	65.520	0.470	0.72%
Nat Gas	2.269	-0.039	-1.69%
Coal (ICE)	70.9	-0.050	-0.07%
CPO (Myr)	1,966	-15.000	-0.76%

Country Index	Last	Change	Change (%)
JCI 	6,310.49	-10	-0.16%
NIKKEI 	21,086.59	-107	-0.51%
HSI 	28,221.98	36	0.13%
DJIA 	26,536.82	-11	-0.04%
NASDAQ 	7,909.97	25	0.32%
S&P 500 	2,913.78	-4	-0.12%
EIDO 	25.61	0.01	0.04%
FTSE 	7,416.39	-6	-0.08%
CAC 40 	5,500.72	-14	-0.25%
DAX 	12,245.32	17	0.14%

Major Currencies	Last	Change	Change (%)
USD/IDR	14,175.00	50.000	0.35%
SGD/IDR	10,466.28	38.850	0.37%
USD/JPY	107.75	0.560	0.52%
EUR/USD	1.1373	0.001	0.05%
USD/HKD	7.8109	0.001	0.01%
USD/CNY	6.8800	0.000	0.00%

Top Gainers	Last	Change	Change (%)
ERAA	1,615	260	19.19%
LPKR	290	22	8.21%
ASRI	340	6	1.80%
GGRM	77,250	1,250	1.64%
ADRO	1,245	20	1.63%

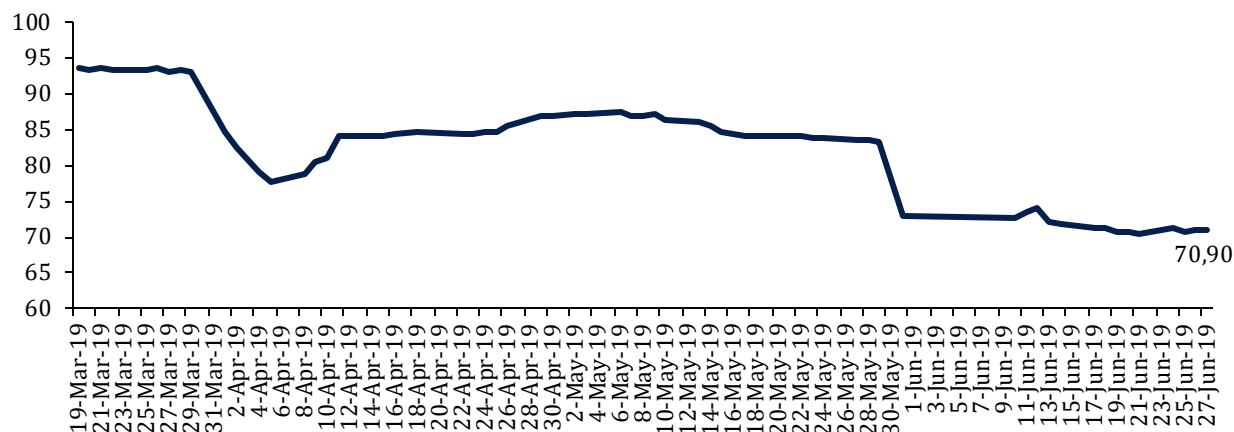
Top Losers	Last	Change	Change (%)
INKP	1,600	-100	-5.88%
TKIM	5,850	-200	-3.31%
PWON	1,225	-40	-3.16%
AKRA	2,900	-90	-3.01%
LPPF	2,340	-70	-2.90%

Top Value	Last	Change	Change %
BBRI	4,310	-50	-1.15%
ERAA	1,615	260	19.19%
BMRI	7,975	0	0.00%
TLKM	3,980	-60	-1.49%
BCA	29,375	-25	-0.09%

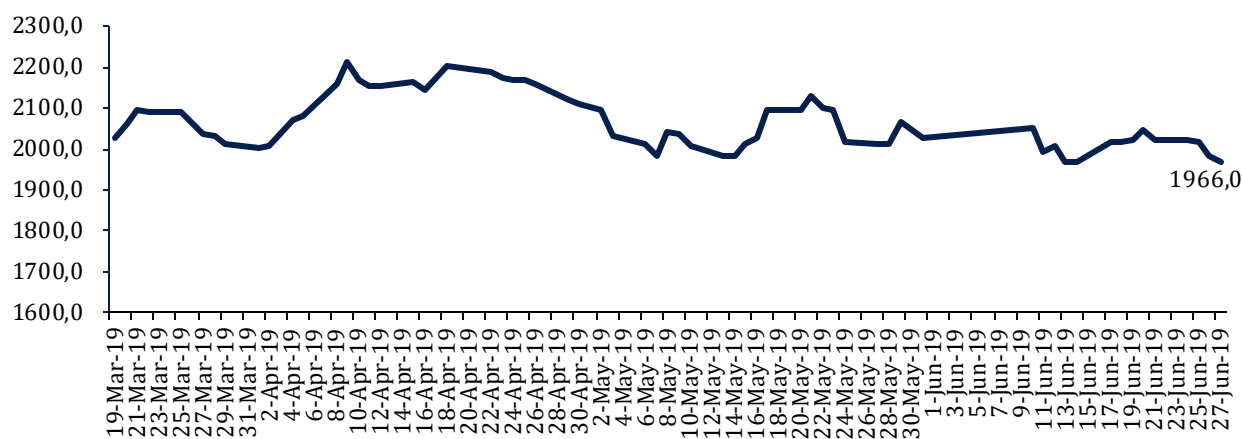
Contact: [Research@arthasekuritas.com](mailto:Research@arthasekuritas.com)

## Commodity Daily Price Movements

### NewCastle Coal Spot Price (US\$/MT)



### MPOC CPO PRICE ( in MYR/MT)



## Upcoming Economic Event

Date	Country	Event	Actual	Forecast	Previous
24 Jun 2019	IDN	Trade Balance (May)	0.21B	-1.38B	-2.50B
26 Jun 2019	USA	Fed Chair Powell Speaks			
	USA	Crude Oil Inventories	-12.788M		-3.106M
27 Jun 2019	USA	GDP (QoQ) (Q1)		3.1%	3.1%

## SSIA 720 (+0.70%) ALOKASI CAPEX SSIA RP 770 MILIAR

PT Surya Semesta Internusa Tbk menyiapkan modal belanja sebesar Rp 770 miliar pada 2019 yang mayoritas akan digunakan untuk segmen konstruksi. Belanja segmen konstruksi sebesar Rp 600 miliar. Selain itu, capex Rp 30 miliar akan dipakai untuk segmen properti dan sisanya akan dipakai untuk segmen hotel dan operasional perusahaan. SSIA juga akan menarik pinjaman bank sebesar Rp 500 miliar. Dana ini akan dipakai untuk membebaskan lahan untuk proyek di Subang atau 40 km dari proyek Patimban.

Sumber: *Bisnis*

## SMCB 1,570 (+0.32%) DIVESTASI ASET NON-PRODUKTIF

PT Solusi Bangun Indonesia Tbk berencana mendivestasi aset-aset yang dimiliki perseroan guna memperbaiki struktur utang saat ini. SMCB terus menggenjot efisiensi di internal dengan memaksimalkan utilisasi dan supply chain yang dimiliki. Pada 2019, SMCB berencana melego aset berupa tanah yang berada di daerah Jawa Barat dan Jawa Tengah. Dari divestasi tersebut, SMCB akan mendapatkan kurang lebih Rp 100 miliar.

Sumber: *Bisnis*

## SMDR 300 (-1.32%) SIAPKAN CAPEX US\$ 180 JUTA

PT Samudera Indonesia Tbk menganggarkan belanja modal (capital expenditure/capex) sebesar US\$ 180 juta. Anggaran ini akan dialokasikan untuk investasi pengembangan kapasitas usaha pelayaran. dana tersebut akan dimanfaatkan untuk membiayai bisnis pelayaran (shipping) senilai US\$ 76 juta, kemudian untuk terminal pelabuhan sebesar US\$ 80 juta, untuk bisnis logistik US\$ 20 juta, serta properti US\$ 4 juta.

Sumber: *Investor Daily*

## CTRA 1,065 (-0.93%) SIAPKAN DANA RP 1.2 T TAHUN INI

PT Ciputra Development Tbk memperkirakan belanja modal (capital expenditure/ capex) tahun ini sekitar Rp 1.2 triliun. Belanja modal tersebut akan digunakan untuk biaya konstruksi dan pembelian lahan (landbank). pada kuartal I-2019, perseroan sudah merealisasikan belanja modal sebesar Rp 300 miliar. Belanja modal tersebut paling banyak digunakan untuk menambah lahan, pembangunan mal, hotel, dan penyewaan kantor.

Sumber: *Investor Daily*

## BUDI 105 (+1.94%) TEBAR DIVIDEN RP 5 PER SAHAM

PT Budi Starch & Sweetener Tbk akan membagikan dividen tahun buku 2018. Adapun dividen tunai yang dibagikan adalah sebesar Rp 5 per saham. adapun cum date di pasar reguler dan negosiasi adalah pada tanggal 1 Juli 2019 dan di pasar tunai pada tanggal 3 juli 2019, dividen tersebut akan dibayarkan pada tanggal 16 juli 2019.

Sumber: *Kontan*

## GGRM Gudang Garam Tbk (Target Price: 79,500 – 80,000/Share)



**Entry Level: 77,000 – 77,500**

**Stop Loss: 76,500**

Mengalami koreksi bergerak di sekitar support Bollinger band.

## PTPP PT PP Tbk (Target Price: 2,350 – 2,400/Share)



**Entry Level: 1,800 – 1,850**

**Stop Loss: 2,150**

Mengalami koreksi, menguji support moving average 50.

## MEDC Medco Energi International Tbk (Target Price: 880 – 910/Share)



**Entry Level: 815 – 840**

**Stop Loss: 800**

mengalami koreksi setelah breakout, masih berpotensi menguat.

Stocks	Call	Buy Date	Entry Range	Call Price	Last	Gain/Loss From Call	Target Price Range	Stop Loss
PTPP	HOLD	21 May 2019	1,800 - 1,850	1,840	2,180	+18.48%	2,350 - 2,400	2,150
BRPT	HOLD	24 Jun 2019	3,180 - 3,230	3,200	3,290	+2.81%	3,450 - 3,550	3,130
GGRM	HOLD	25 Jun 2019	77,000 - 77,500	77,250	76,900	-0.45%	79,500 - 80,000	76,500
MEDC	BUY	26 Jun 2019	815 - 840	830	825	-0.60%	880 - 910	800

## Notes

<b>BUY</b>	Indikator teknikal menunjukkan signal beli dengan sentimen netral/positif.
<b>Spec BUY</b>	Indikator teknikal menunjukkan signal beli dengan sentimen negatif, atau Indikator teknikal netral dengan sentimen positif.
<b>HOLD</b>	Indikator teknikal netral dan sentimen netral.
<b>SELL</b>	Indikator teknikal menunjukkan signal jual dengan sentimen netral/negatif.

## Disclaimer

We have based this document on information obtained from sources we believe to be reliable, but we do not make any representation or warranty nor accept any responsibility or liability as to its accuracy, completeness or correctness. Expressions of opinion contained herein are those of Artha Sekuritas Indonesia only and are subject to change without notice. Any recommendation contained in this document does not have regard to the specific investment objectives, financial situation and the particular needs of any specific addressee. This document is for the information of the addressee only and is not to be taken as substitution for the exercise of judgment by the addressee. This document is not and should not be construed as an offer or a solicitation of an offer to purchase or subscribe or sell any securities.



**PT Artha Sekuritas Indonesia**

**A Member of the Indonesia Stock Exchange**

Equity Tower, Lt. 22 E-F

Sudirman Central Business District Lot 9

Jalan Jendral Sudirman Kav 52-53

Jakarta Selatan, 12190

Telephone +(62) (21) 515 2338

Fax +(62) (21) 515 2339

Email [cs@arthasekuritas.com](mailto:cs@arthasekuritas.com)

[www.arthasekuritas.com](http://www.arthasekuritas.com)