

**IHSG: 6,320.44 (+0.51%)**



## IHSG Statistics

**Vol (Mil Lembar): 14,700**

**Prev. : 6,288.46**

**Value (Rp Miliar): 7,905**

**Low - High: 6,308 - 6,328**    **Frequency: 480,548**

## SUMMARY

**IHSG ditutup menguat.** IHSG ditutup menguat di level **6,320.44 (+0.51%)**, Penguatan didorong oleh Mining **(+5.12%)** dan Basic-IND **(+1.14%)**. Penguatan terutama didorong oleh saham-saham dari sektor pertambangan setelah China membuka kembali keran impor untuk batu bara. IHSG berhasil menguat meskipun rata-rata bursa asia ditutup melemah.

**Bursa Amerika Serikat ditutup melemah.** Dow Jones ditutup **26,548.22 (-0.67%)**, NASDAQ ditutup **7,884.72 (-1.51%)**, S&P 500 ditutup **2,917.38 (-0.95%)**. Bursa US ditutup melemah tajam setelah Jerome Powel, Chairman The Fed menyatakan bahwa penurunan suku bunga masih akan dikaji ulang dan tidak akan terbawa kondisi politik yang hanya berfokus pada jangka pendek. Sedangkan investor yakin 100% bahwa The Fed akan menurunkan suku bunga pada periode berikutnya, sehingga komentar Jerome Powel ternyata dibawah ekspektasi para investor. selain itu data ekonomi US, index keyakinan konsumen bulan Mei 2019 tercatat pada level 121.5 jauh dibawah prediksi analis pada level 131.1. Ada pun sentimen negatif lainnya dimana Presiden Trump menahan pertemuan dengan Presiden Xi Jinping untuk membahas perjanjian dagang.

## IHSG diprediksi Menguat

**Resistance 2 : 6,339**











**Resistance 1 : 6,329**

**Support 1 : 6,309**

**Support 2 : 6,299**

IHSG diprediksi menguat. Secara teknikal pergerakan IHSG masih berpeluang menguat meskipun rentang penguatan sudah cukup terbatas. Sejauh ini masih minim sentimen yang mempengaruhi pergerakan indeks.

Commodity	Last	Change	Change (%)
Gold	1,418.7	-6.670	-0.47%
Silver	15.297	-0.166	-1.07%
Copper	2.728	0.019	0.70%
Nickel	12,300	110.000	0.90%
Oil (WTI)	58.80	0.900	1.55%
Brent Oil	65.080	0.220	0.34%
Nat Gas	2.271	-0.032	-1.39%
Coal (ICE)	71.0	0.350	0.50%
CPO (Myr)	2,022	24.000	1.20%

Country Index	Last	Change	Change (%)
JCI 	6,320.45	32	0.51%
NIKKEI 	21,193.81	-92	-0.43%
HSI 	28,185.98	-327	-1.15%
DJIA 	26,548.22	-179	-0.67%
NASDAQ 	7,884.72	-121	-1.51%
S&P 500 	2,917.38	-28	-0.95%
EIDO 	25.60	0.01	0.04%
FTSE 	7,422.43	6	0.08%
CAC 40 	5,514.57	-7	-0.13%
DAX 	12,228.44	-46	-0.38%

Major Currencies	Last	Change	Change (%)
USD/IDR	14,125.00	-15.000	-0.11%
SGD/IDR	10,427.82	-19.170	-0.18%
USD/JPY	107.18	-0.120	-0.11%
EUR/USD	1.1368	-0.003	-0.26%
USD/HKD	7.8106	0.000	0.01%
USD/CNY	6.8798	0.003	0.04%

Top Gainers	Last	Change	Change (%)
ERAA	1,615	260	19.19%
LPKR	290	22	8.21%
ASRI	340	6	1.80%
GGRM	77,250	1,250	1.64%
ADRO	1,245	20	1.63%

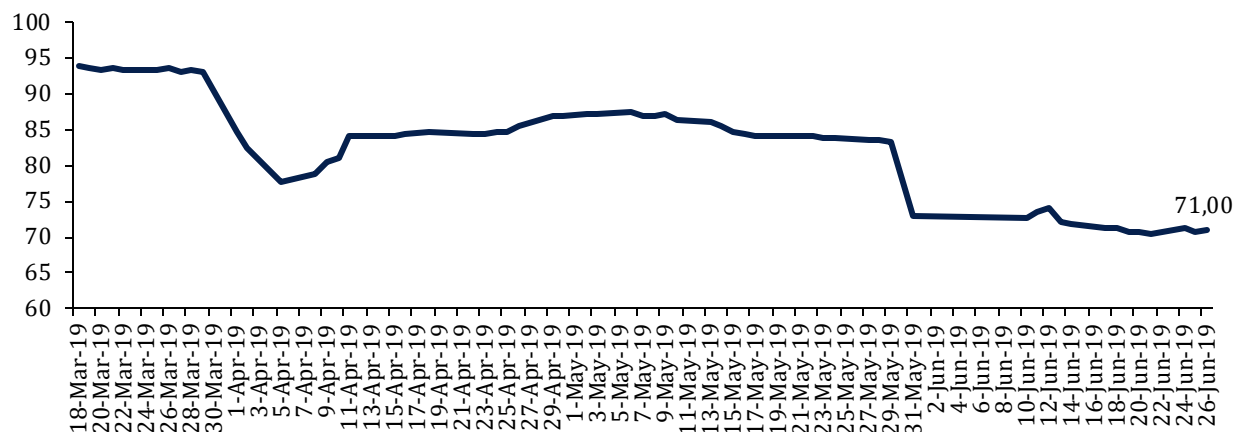
Top Losers	Last	Change	Change (%)
INKP	1,600	-100	-5.88%
TKIM	5,850	-200	-3.31%
PWON	1,225	-40	-3.16%
AKRA	2,900	-90	-3.01%
LPPF	2,340	-70	-2.90%

Top Value	Last	Change	Change %
BBRI	4,310	-50	-1.15%
ERAA	1,615	260	19.19%
BMRI	7,975	0	0.00%
TLKM	3,980	-60	-1.49%
BCA	29,375	-25	-0.09%

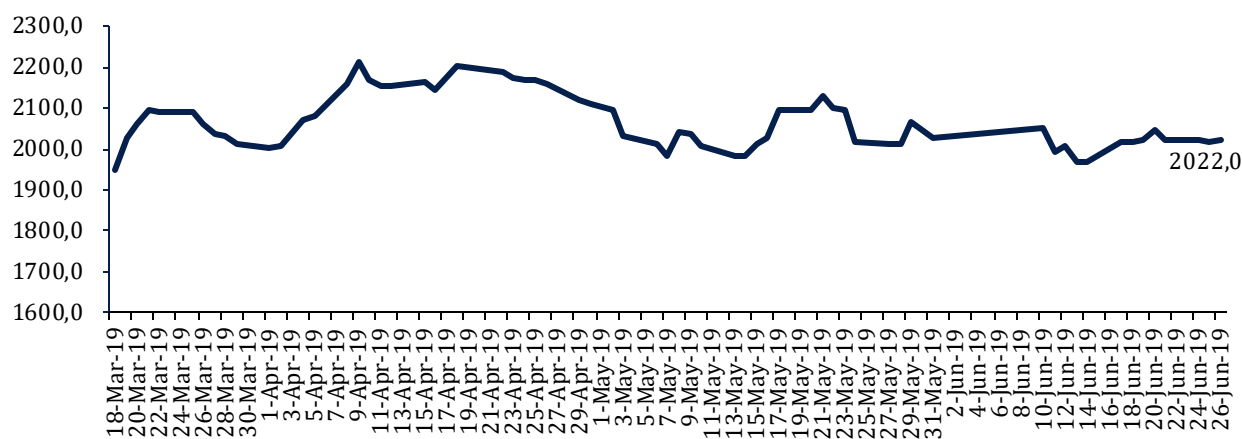
Contact: [Research@arthasekuritas.com](mailto:Research@arthasekuritas.com)

## Commodity Daily Price Movements

### NewCastle Coal Spot Price (US\$/MT)



### MPOC CPO PRICE ( in MYR/MT)



## Upcoming Economic Event

Date	Country	Event	Actual	Forecast	Previous
24 Jun 2019	IDN	Trade Balance (May)	0.21B	-1.38B	-2.50B
26 Jun 2019	USA	Fed Chair Powell Speaks			
	USA	Crude Oil Inventories			-3.106M
27 Jun 2019	USA	GDP (QoQ) (Q1)		3.1%	3.1%

## ADHI 1,695 (+0.30%) KANTONGI RP 1,02 TRILIUN DARI PENERBITAN OBLIGASI

PT Adhi Karya Persero Tbk mengantongi dana segar dari penerbitan obligasi senilai Rp 1,02 triliun yang akan digunakan untuk modal kerja perseroan. Obligasi berkelanjutan 2 Adhi Karya Tahap 2 Tahun 2019 Seri A memiliki jumlah pokok Rp 556 miliar dengan kupon 9,25%. Jangka waktu selama 3 tahun dengan frekuensi pembayaran bunga setial 3 bulan. Selanjutnya, Obligasi Berkelanjutan 2 Adhi Karya Tahap 2 Tahun 2019 Seri B memiliki jumlah pokok Rp 473,50 miliar dengan kupon 9,75%. Jangka waktu selama 5 tahun dengan frekuensi pembayaran bunga setial 3 bulan.

Sumber: *Bisnis*

## UNTR 27,800 (+1.28%) KINERJA MASIH BERTUMBUH HINGGA MEI 2019

PT United Tractors Tbk melalui entitas anak usaha masih membukukan pertumbuhan secara YoY untuk periode Januari 2019 – Mei 2019. Di bisnis jasa pertambangan, entitas anak PAMA melaporkan realisasi volume pengupasan lapisan batu bara atau overburden removal (OB) 394 juta bank cubic meter (bcm) pada Januari 2019 – Mei 2019. Realisasi ini naik 7,44% secara YoY dari 366,7 juta bcm dari periode sebelumnya. Sementara itu, volume produksi batu bara atau coal getting perseroan tercatat sebanyak 50,8 juta ton per akhir Mei 2019. Realisasi ini tumbuh 8,54% YoY dari 46,8 juta ton pada Mei 2018.

Sumber: *Bisnis*

## SSMS 1,015(+0.50%) SIAPKAN INVESTASI US\$ 30 JUTA

PT Sawit Sumbermas Sarana Tbk menyiapkan dana senilai US\$ 30 juta untuk membiayai pengembangan infrastruktur pabrik kelapa sawit (PKS). Investasi ini bertujuan untuk meningkatkan kapasitas produksi ke depan. Perseroan juga memanfaatkan dana tersebut untuk penanaman lahan baru dengan target sekitar 4,000-5,000 hektare tahun ini. Sedangkan pertumbuhan target produksi sawit diharapkan mencapai 10-15% per tahun. Pendanaan capex berasal dari kas internal perseroan.

Sumber: *Investor Daily*

## GMFI 212 (+1.92%) HIMPUN DANA US\$ 120 JUTA

PT Garuda Maintenance Facility Aero Asia Tbk berencana menggalang dana hingga US\$ 120 juta dalam dua tahun ke depan. Peseroan menjajaki penambahan modal tanpa hak memesan efek terlebih dahulu (non-HMETD) serta divestasi saham sebesar 15-20%

Sumber: *Investor Daily*

## PWON 745 (+0.67%) TARGETKAN KONTRIBUSI RECURRING INCOME 52% DI 2019

PT Pakuwon Jati Tbk memproyeksi kontribusi pendapatan *recurring* (berulang) akan mencapai 52% pada tahun ini. Pada 2018, kontribusi pendapatan ini adalah sebesar 49% dari total pendapatan Rp 7,08 miliar. Kenaikan target kontribusi pendapatan *recurring* tersebut didorong oleh proyek baru PWON yang akan mulai beroperasi tahun ini, yakni Pakuwon Mall fase 4 yang akan mulai beroperasi pada kuartal III-2019 serta beroperasinya dua hotel di Pakuwon Mall, kedua hotel tersebut bernama Four Points and The Westin dengan jumlah kamar mencapai 520 unit.

Sumber: *Kontan*

## GGRM Gudang Garam Tbk (Target Price: 79,500 – 80,000/Share)



Entry Level: 77,000 – 77,500

Stop Loss: 76,500

Mengalami koreksi bergerak di sekitar support Bollinger band.

## PTPP PT PP Tbk (Target Price: 2,350 – 2,400/Share)



Entry Level: 1,800 – 1,850

Stop Loss: 2,150

Mengalami koreksi, masih beregerak dalam trend penguatan.

## MEDC Medco Energi International Tbk (Target Price: 880 – 910/Share)



**Entry Level: 815 – 840**  
**Stop Loss: 800**

Bergerak menguat breakout resistance moving average dengan volume yang cukup tinggi serta membentuk pattern double bottom.

Stocks	Call	Buy Date	Entry Range	Call Price	Last	Gain/Loss From Call	Target Price Range	Stop Loss
PTPP	HOLD	21 May 2019	1,800 - 1,850	1,840	2,240	21.74%	2,350 - 2,400	2,150
HMSP	SELL	31 May 2019	3,270 - 3,320	3,300	3,190	-3.33%	3,430 - 3,480	3,220
EXCL	SELL	19 Jun 2019	2,880 - 2,930	2,910	2,860	-1.72%	3,000 - 3,050	2,850
BRPT	BUY	24 Jun 2019	3,180 - 3,230	3,200	3,200	+0.00%	3,450 - 3,550	3,130
GGRM	HOLD	25 Jun 2019	77,000 - 77,500	77,250	76,500	-0.97%	79,500 - 80,000	76,500
MEDC	BUY	26 Jun 2019	815 - 840	830	830	+0.00%	880 - 910	800

## Notes

<b>BUY</b>	Indikator teknikal menunjukkan signal beli dengan sentimen netral/positif.
<b>Spec BUY</b>	Indikator teknikal menunjukkan signal beli dengan sentimen negatif, atau Indikator teknikal netral dengan sentimen positif.
<b>HOLD</b>	Indikator teknikal netral dan sentimen netral.
<b>SELL</b>	Indikator teknikal menunjukkan signal jual dengan sentimen netral/negatif.

## Disclaimer

We have based this document on information obtained from sources we believe to be reliable, but we do not make any representation or warranty nor accept any responsibility or liability as to its accuracy, completeness or correctness. Expressions of opinion contained herein are those of Artha Sekuritas Indonesia only and are subject to change without notice. Any recommendation contained in this document does not have regard to the specific investment objectives, financial situation and the particular needs of any specific addressee. This document is for the information of the addressee only and is not to be taken as substitution for the exercise of judgment by the addressee. This document is not and should not be construed as an offer or a solicitation of an offer to purchase or subscribe or sell any securities.



**PT Artha Sekuritas Indonesia**

**A Member of the Indonesia Stock Exchange**

Equity Tower, Lt. 22 E-F

Sudirman Central Business District Lot 9

Jalan Jendral Sudirman Kav 52-53

Jakarta Selatan, 12190

Telephone +(62) (21) 515 2338

Fax +(62) (21) 515 2339

Email [cs@arthasekuritas.com](mailto:cs@arthasekuritas.com)

[www.arthasekuritas.com](http://www.arthasekuritas.com)