

**IHSG: 6,315.44 (-0.32%)**



## IHSG Statistics

**Vol (Mil Lembar): 20,360**

**Prev: 6,315.44**

**Value (Rp Miliar): 12,181**

**Low - High: 6,280 - 6,321**     **Frequency: 434,176**

## SUMMARY

**IHSG ditutup melemah.** IHSG ditutup melemah di level **6,288.47 (-0.43%)**, Pelemahan didorong oleh Basic-IND (-1.04%) dan Misc-IND (-0.88%). Pelemahan masih diakibatkan oleh tekanan global. Data neraca perdagangan bulan mei tercatat surplus sehingga mampu menopang pelemahan pergerakan hari ini.

**Bursa Amerika Serikat ditutup bercampur.** Dow Jones ditutup **26,727.54 (+0.03%)**, NASDAQ ditutup **8,012.51 (-0.24%)**, S&P 500 ditutup **2,945.35 (-0.17%)**. Bursa saham US ditutup tidak banyak berubah. Hal ini dipengaruhi oleh sentimen wait and see dari para investor terhadap rapat G20 yang akan diadakan pada tanggal 28 Juni 2019. Selain itu meningkatnya eskalasi antara US - Iran mulai terlihat melalui adanya keputusan untuk menjatuhkan sanksi yang berat dari US terhadap Iran. Hal ini mendorong investor untuk membeli emas, dimana harga emas sudah mencapai US\$1,400/oz dari US\$1.350 dari pertengahan Juni ini.

## IHSG diprediksi Menguat

**Resistance 2 : 6,337**











**Resistance 1 : 6,313**

**Support 1 : 6,272**

**Support 2 : 6,255**

IHSG diprediksi menguat. Secara teknikal pergerakan IHSG diperkirakan akan rebound melihat rentang pelemahan jangka pendek sudah sangat terbatas mendekati support moving average. Data neraca perdagangan bulan mei juga tercatat cukup positif dan diperkirakan akan mendorong optimisme investor.

Commodity	Last	Change	Change (%)
Gold	1,425.4	18.390	1.31%
Silver	15.463	0.061	0.40%
Copper	2.709	0.004	0.15%
Nickel	12,190	77.500	0.64%
Oil (WTI)	57.80	-0.030	-0.05%
Brent Oil	64.120	-1.080	-1.66%
Nat Gas	2.279	0.093	4.25%
Coal (ICE)	70.6	-0.700	-0.98%
CPO (Myr)	2,022	-1.000	-0.05%

Country Index	Last	Change	Change (%)
JCI 	6,288.47	-27	-0.43%
NIKKEI 	21,285.99	27	0.13%
HSI 	28,513.00	39	0.14%
DJIA 	26,727.54	8	0.03%
NASDAQ 	8,012.51	-19	-0.24%
S&P 500 	2,945.35	-5	-0.17%
EIDO 	25.59	0.03	0.12%
FTSE 	7,416.69	9	0.12%
CAC 40 	5,521.71	-7	-0.12%
DAX 	12,274.57	-65	-0.53%

Major Currencies	Last	Change	Change (%)
USD/IDR	14,140.00	-15.000	-0.11%
SGD/IDR	10,448.54	-6.830	-0.07%
USD/JPY	107.33	0.020	0.02%
EUR/USD	1.1400	0.001	0.13%
USD/HKD	7.8101	-0.003	-0.04%
USD/CNY	6.8770	0.007	0.10%

Top Gainers	Last	Change	Change (%)
ERAA	1,615	260	19.19%
LPKR	290	22	8.21%
ASRI	340	6	1.80%
GGRM	77,250	1,250	1.64%
ADRO	1,245	20	1.63%

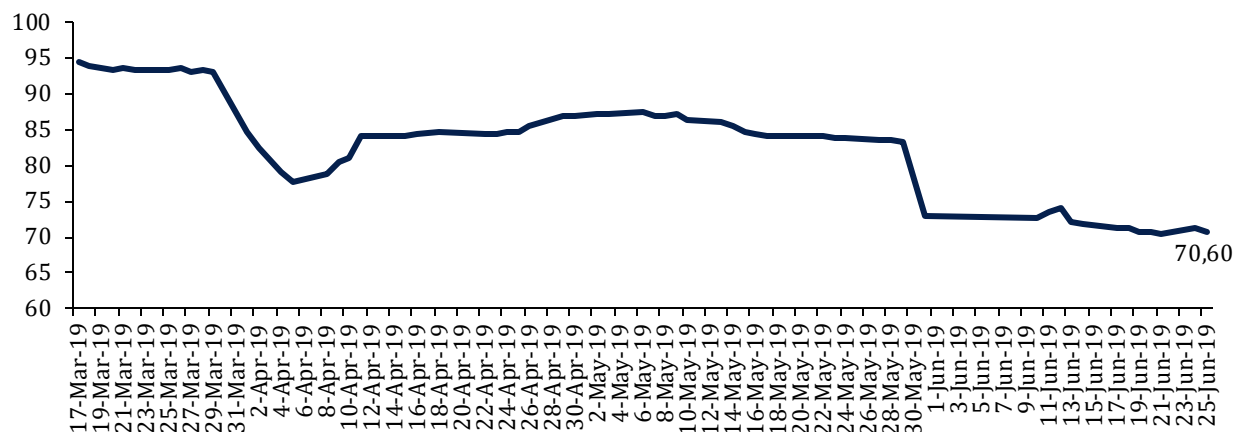
Top Losers	Last	Change	Change (%)
INKP	1,600	-100	-5.88%
TKIM	5,850	-200	-3.31%
PWON	1,225	-40	-3.16%
AKRA	2,900	-90	-3.01%
LPPF	2,340	-70	-2.90%

Top Value	Last	Change	Change (%)
BBRI	4,310	-50	-1.15%
ERAA	1,615	260	19.19%
BMRI	7,975	0	0.00%
TLKM	3,980	-60	-1.49%
BCA	29,375	-25	-0.09%

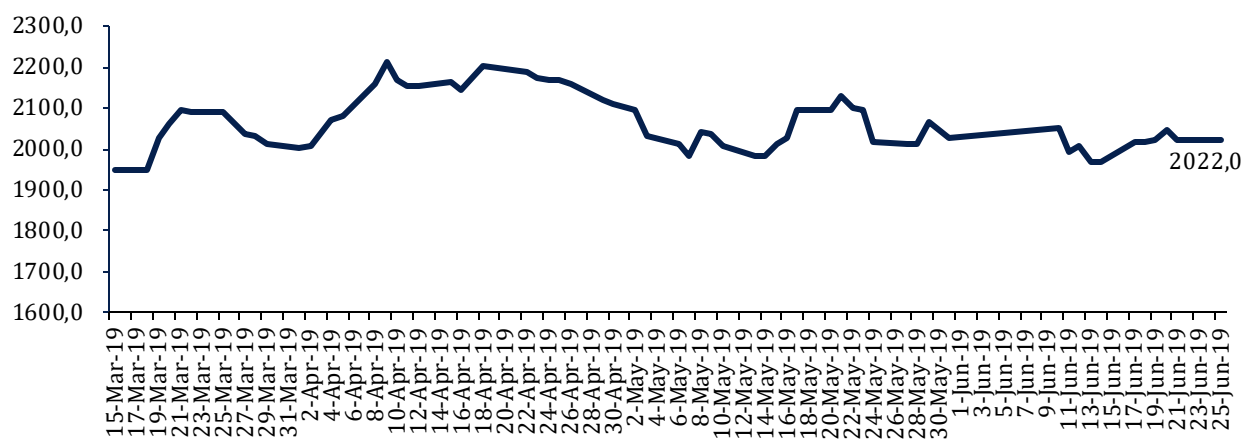
Contact: [Research@arthasekuritas.com](mailto:Research@arthasekuritas.com)

## Commodity Daily Price Movements

### NewCastle Coal Spot Price (US\$/MT)



### MPOC CPO PRICE ( in MYR/MT)



## Upcoming Economic Event

Date	Country	Event	Actual	Forecast	Previous
24 Jun 2019	IDN	Trade Balance (May)	0.21B	-1.38B	-2.50B
26 Jun 2019	USA	Fed Chair Powell Speaks			
	USA	Crude Oil Inventories			-3.106M
27 Jun 2019	USA	GDP (QoQ) (Q1)		3.1%	3.1%

## PPRE 388 (-0.51%) RAIH RP 2,2 TRILIUN NILAI KONTRAK BARU PER MEI 2019

PT PP Presisi Tbk telah mengantongi nilai kontrak baru Rp 2,2 triliun sampai dengan Mei 2019 atau sekitar 44% dari target yang dibidik pada tahun ini. Pekerjaan itu di antaranya berasal dari jalan tol Indrapura – Kisaran Rp 1,2 triliun, jalan tol Tebing Tinggi – Kisaran Rp 400 miliar, Trans South Java Lot 9: Balekambang – Kedungsalam, Malang Rp 175 miliar, dan Patimban Port: Cement Deep Mixing Rp 94 miliar. Total kontrak yang dibidik tahun ini sekitar Rp 5 triliun hingga Rp 6 triliun.

Sumber: *Bisnis*

## MNCN 1,000 (+0.50%) INCAR DANA RP 2,28 TRILIUN DARI PRIVATE PLACEMENT

PT Media Nusantara Citra Tbk menggelar aksi private placement dengan menerbitkan sebanyak-banyaknya 1,14 miliar saham (8% modal ditempatkan dan disetor penuh) pada rentang harga Rp 1600-2000 per saham. Aksi korporasi yang berpotensi menggalang dana Rp 1,82 triliun hingga Rp 2,28 triliun itu dilaksanakan untuk mengurangi utang perusahaan. Prioritas utama perusahaan saat ini ialah menurunkan utang Rp 500-600 miliar supaya rasio utang terhadap ekuitas melandai. Di sisi lain, MNCN butuh modal kerja Rp 800 miliar untuk menambah jam kerja dan Rp 600 miliar untuk perawatan rutin tahunan. Sumber: *Bisnis*

## TOPS 670 (-1.47%) BIDIK LONJAKAN KINERJA TAHUN INI

PT Totalindo Eka Persada Tbk menargetkan pendapatan tahun ini sebesar Rp 2 triliun atau naik 42.8% dibandingkan realisasi tahun lalu sebesar Rp 1.4 triliun. Laba bersih diproyeksi mencapai Rp 200 miliar atau melesat 580% dibandingkan tahun lalu yang sebesar Rp 29.39 miliar lonjakan kinerja keuangan itu akan ditopang oleh perolehan kontrak baru. Tahun ini, perseroan menargetkan kontrak baru senilai Rp 2.5 triliun. Hingga akhir Mei 2019, pipeline total kontrak kami mencapai Rp 9.2 triliun

Sumber: *Investor Daily*

## CMPP 190 (-2.06%) EKSPANSI DAN RAMBAH FINTECH RETAIL

PT Air Asia Indonesia Tbk berencana ekspansi rute penerbangan ke wilayah Indonesia Timur dan mengembangkan teknologi keuangan (financial technology/fintech) pada tahun ini. Strategi tersebut dilakukan guna mendongkrak laba perseroan tahun ini. Perseroan akan mengembangkan digital bank bernama BigPay. Layanan ini akan menawarkan layanan e-wallet, remitansi dan pinjaman.

Sumber: *Investor Daily*

## ZONE 545 (-0.90%) REALISASIKAN TARGET PEMBUKAAN 20 GERAI BARU

PT Mega Perintis Tbk menargetkan pertumbuhan pendapatan 19% di akhir tahun ini atau sekitar Rp 544 miliar. Untuk mencapai target tersebut ZONE menambah gerai baru sebanyak 20 gerai pada tahun ini. Pembukaan 20 gerai baru ini sudah terealisasi semua. Per kuartal I-2019 ZONE mencatatkan pendapatan Rp 102.6 miliar, naik +25.4%YoY.

Sumber: *Kontan*

## GGRM Gudang Garam Tbk (Target Price: 79,500 – 80,000/Share)



Entry Level: 77,000 – 77,500

Stop Loss: 76,500

Bergerak di sekitar support Bollinger band.

## PTPP PT PP Tbk (Target Price: 2,350 – 2,400/Share)



Entry Level: 1,800 – 1,850

Stop Loss: 2,150

Mengalami koreksi, masih bergerak dalam trend penguatan.

**EXCLXL Axiata Tbk (Target Price: 3,000 – 3,050/Share)**



**Entry Level: 2,880 – 2,930**

**Stop Loss: 2,850**

Mengalami koreksi dan menembus support trend konsolidasi. Sell/Cutloss.

Stocks	Call	Buy Date	Entry Range	Call Price	Last	Gain/Loss From Call	Target Price Range	Stop Loss
PTPP	HOLD	21 May 2019	1,800 - 1,850	1,840	2,280	23.91%	2,350 - 2,400	2,150
HMSP	SELL	31 May 2019	3,270 - 3,320	3,300	3,200	-3.03%	3,430 - 3,480	3,220
EXCL	SELL	19 Jun 2019	2,880 - 2,930	2,910	2,860	-1.72%	3,000 - 3,050	2,850
BRPT	BUY	24 Jun 2019	3,180 - 3,230	3,200	3,200	+0.00%	3,450 - 3,550	3,130
GGRM	BUY	25 Jun 2019	77,000 - 77,500	77,250	77,250	+0.00%	79,500 - 80,000	76,500

## Notes

<b>BUY</b>	Indikator teknikal menunjukkan signal beli dengan sentimen netral/positif.
<b>Spec BUY</b>	Indikator teknikal menunjukkan signal beli dengan sentimen negatif, atau Indikator teknikal netral dengan sentimen positif.
<b>HOLD</b>	Indikator teknikal netral dan sentimen netral.
<b>SELL</b>	Indikator teknikal menunjukkan signal jual dengan sentimen netral/negatif.

## Disclaimer

We have based this document on information obtained from sources we believe to be reliable, but we do not make any representation or warranty nor accept any responsibility or liability as to its accuracy, completeness or correctness. Expressions of opinion contained herein are those of Artha Sekuritas Indonesia only and are subject to change without notice. Any recommendation contained in this document does not have regard to the specific investment objectives, financial situation and the particular needs of any specific addressee. This document is for the information of the addressee only and is not to be taken as substitution for the exercise of judgment by the addressee. This document is not and should not be construed as an offer or a solicitation of an offer to purchase or subscribe or sell any securities.



**PT Artha Sekuritas Indonesia**

**A Member of the Indonesia Stock Exchange**

Equity Tower, Lt. 22 E-F

Sudirman Central Business District Lot 9

Jalan Jendral Sudirman Kav 52-53

Jakarta Selatan, 12190

Telephone +(62) (21) 515 2338

Fax +(62) (21) 515 2339

Email [cs@arthasekuritas.com](mailto:cs@arthasekuritas.com)

[www.arthasekuritas.com](http://www.arthasekuritas.com)