

IHSG: 6,315.44 (-0.32%)



IHSG Statistics

Vol (Mil Lembar): 18,550

Prev. : 6,335.70

Value (Rp Miliar): 20,325

Low - High: 6,270 - 6,353 **Frequency: 471,286**

SUMMARY

IHSG ditutup melemah. IHSG ditutup melemah di level **6,315.44 (-0.32%)**, Pelemahan didorong oleh Misc-IND (-1.74%) dan Property (-1.23%). IHSG bergerak melemah dipengaruhi aksi profit taking. Secara teknikal penguatan sudah terbatas sehingga perdagangan hari ini mengalami pelemahan.

Bursa Amerika Serikat ditutup melemah. Dow Jones ditutup **26,719.13 (-0.13%)**, NASDAQ ditutup **8,031.71 (-0.24%)**, S&P 500 ditutup **2,950.47 (-0.13%)**. Bursa secara global mengalami penurunan setelah adanya kabar US memberikan sanksi pada 5 perusahaan China sebagai pemasok komponen perangkat teknologi informasi tanpa adanya persetujuan terlebih dahulu. Namun dampak dari pernyataan The Fed masih berlaku, dimana investor percaya bahwa The Fed akan menurunkan suku bunga di periode mendatang. Sorotan pada minggu ini berada pada pertemuan G-20 di Jepang dan akan ada pembicaraan tentang perang dagang antara US dan China.

IHSG diprediksi Melemah

Resistance 2 : 6,396











Resistance 1 : 6,355

Support 1 : 6,272

Support 2 : 6,230

IHSG diprediksi melemah. Secara teknikal candlestick IHSG membentuk doji setelah menguat dua hari sebelumnya. Indikator stochastic bergerak di area overbought menandakan rentang penguatan sudah terbatas dan ada indikasi akan melemah dalam jangka pendek.

Commodity	Last	Change	Change (%)
Gold	1,407.0	7.540	0.54%
Silver	15.402	0.072	0.47%
Copper	2.705	0.004	0.15%
Nickel	12,133	20.000	0.17%
Oil (WTI)	57.83	0.400	0.70%
Brent Oil	65.200	0.750	1.16%
Nat Gas	2.186	0.001	0.05%
Coal (ICE)	71.3	0.800	1.13%
CPO (Myr)	2,022	-1.000	-0.05%

Country Index	Last	Change	Change (%)
JCI 	6,315.44	-20	-0.32%
NIKKEI 	21,258.64	-204	-0.95%
HSI 	28,473.71	-77	-0.27%
DJIA 	26,719.13	-34	-0.13%
NASDAQ 	8,031.71	-20	-0.24%
S&P 500 	2,950.47	-4	-0.13%
EIDO 	25.56	-0.34	-1.31%
FTSE 	7,407.50	-17	-0.23%
CAC 40 	5,528.33	-7	-0.13%
DAX 	12,339.92	-15	-0.13%

Major Currencies	Last	Change	Change (%)
USD/IDR	14,155.00	-27.500	-0.19%
SGD/IDR	10,444.95	-12.970	-0.12%
USD/JPY	107.31	0.000	0.00%
EUR/USD	1.1368	0.008	0.67%
USD/HKD	7.8144	0.002	0.02%
USD/CNY	6.8700	0.018	0.26%

Top Gainers	Last	Change	Change (%)
ELSA	376	8	2.17%
TKIM	13,000	275	2.16%
MEDC	795	15	1.92%
BRPT	3,200	60	1.91%
TPIA	4,970	70	1.43%

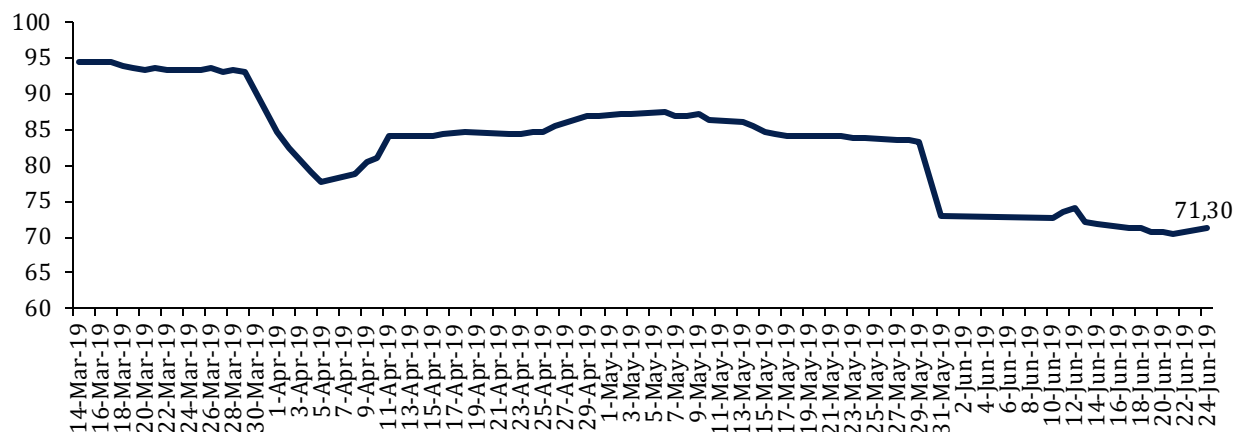
Top Losers	Last	Change	Change (%)
SCMA	1,600	-100	-5.88%
JSMR	5,850	-200	-3.31%
ADRO	1,225	-40	-3.16%
EXCL	2,900	-90	-3.01%
WIKA	2,340	-70	-2.90%

Top Value	Last	Change	Change %
BBCA	29,400	-150	-0.51%
BBRI	4,360	50	1.16%
TLKM	4,040	0	0.00%
BMRI	7,975	25	0.31%
BDMN	4,650	80	1.75%

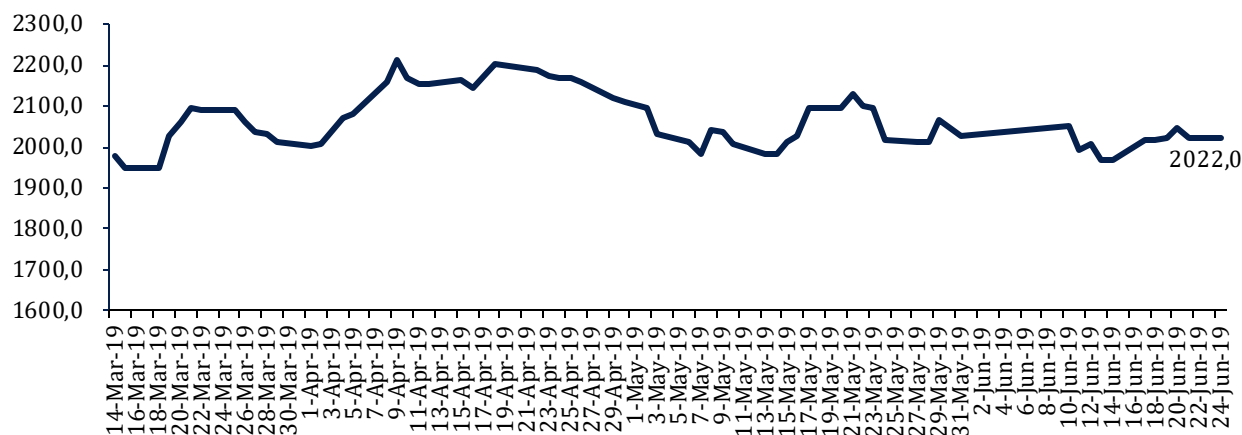
Contact: Research@arthasekuritas.com

Commodity Daily Price Movements

NewCastle Coal Spot Price (US\$/MT)



MPOC CPO PRICE (in MYR/MT)



Upcoming Economic Event

Date	Country	Event	Actual	Forecast	Previous
24 Jun 2019	IDN	Trade Balance (May)		-1.38B	-2.50B
26 Jun 2019	USA	Fed Chair Powell Speaks			
	USA	Crude Oil Inventories			-3.106M
27 Jun 2019	USA	GDP (QoQ) (Q1)		3.1%	3.1%

LEAD 57 (-1.72%) KANTONGI KONTRAK BARU SENILAI US\$11,4 JUTA PER MEI 2019

PT Logindo Samudramakmur Tbk berhasil mengantongi kontrak baru senilai US\$11,4 juta sepanjang Mei 2019. Kontrak baru ini merupakan kontrak yang diperbarui dari anak usaha PT Pertamina Hulu Mahakam (PHM) untuk 28 kapal dengan periode kontrak antara 6 bulan sampai dengan 3 tahun. Kontribusi pendapatan dari PHM hingga Juni 2019 ini sekitar 50%. Utilisasi armada kapal LEAD hingga Juni 2019 telah mencapai 60% dengan harapan dapat mencapai di atas 60% di masa depan.

Sumber: *Bisnis*

DKFT 195 (+0.00%) INCAR RP 2,4 TRILIUN DARI RIGHTS ISSUE

PT Central Omega Resources Tbk membidik dana segar hingga Rp 2,4 triliun dari rights issue yang akan digunakan untuk memenuhi kebutuhan modal kerja dan pengembangan smelter. Perseroan akan melakukan peningkatan modal maksimal 9,5 miliar saham melalui rights issue, dari 5,6 miliar saham menjadi 15,1 miliar saham. DKFT akan menggunakan 50% dana yang dihimpun untuk modal kerja di entitas anak PT Mulia Pacific Resources, PT Itamatra Nusantara, dan PT Bumi Konawe Abadi.

Sumber: *Bisnis*

ADHI 1,720(+0.88%) RAIH KONTAK BARU RP 4.6 T

PT Adhi Karya Tbk membukukan kontrak baru senilai Rp 4.6 triliun hingga Mei 2019. Realisasi kontrak baru tersebut berasal dari lini bisnis konstruksi dan EPC sebesar 82.3%, sedangkan sisanya 17.5% dan sisanya merupakan lini bisnis lainnya.

Sumber: *Investor Daily*

BUDI 103 (+0.98%) SIAPKAN DANA RP 100 MILIAR

PT Budi Starch & Sweetener Tbk menyiapkan belanja modal (capital expenditure/capex) senilai Rp 100 miliar tahun ini. Sebagian besar dana dimanfaatkan untuk meningkatkan kapasitas produksi pabrik tapioka perseroan.

Sumber: *Investor Daily*

WIKA 2,340 (-2.90%) CATATKAN KONTRAK BARU RP 10.5 TRILIUN SAMPAI APRIL 2019

PT Wijaya Karya Tbk di tahun ini menargetkan perolehan kontrak baru sebesar Rp 61,74 triliun. Dari target tersebut, WIKA berhasil meraih kontrak baru Rp 10,5 triliun hingga akhir April 2019. Dari jumlah itu, Kontrak dari proyek pemerintah sekitar Rp 5 triliun, sisanya dari swasta dan luar negeri. Untuk proyek infrastruktur khususnya proyek jalan tol, WIKA berharap di kuartal II-2019 setidaknya mencapai Rp 12 triliun. Selain itu, beberapa proyek investasi di sektor energi dan ketahanan energi juga bakal berkontribusi terhadap kontrak WIKA sekitar Rp 15 triliun di kuartal II-2019.

Sumber: *Kontan*

BRPT Barito Pacific Tbk (Target Price: 3,450 – 3,550/Share)



Entry Level: 3,180 – 3,230

Stop Loss: 3,130

Bergerak disekitar support Bollinger band.

PTPP PT PP Tbk (Target Price: 2,350 – 2,400/Share)



Entry Level: 1,800 – 1,850

Stop Loss: 2,150

Mengalami koreksi, masih beregerak dalam trend penguatan.

EXCLXL Axiata Tbk (Target Price: 3,000 – 3,050/Share)



Entry Level: 2,880 – 2,930

Stop Loss: 2,850

Mengalami koreksi kembali ke support trend konsolidasi jangka pendek.

Stocks	Call	Buy Date	Entry Range	Call Price	Last	Gain/Loss From Call	Target Price Range	Stop Loss
PTPP	HOLD	21 May 2019	1,800 - 1,850	1,840	2,260	22.83%	2,350 - 2,400	2,150
HMSP	HOLD	31 May 2019	3,270 - 3,320	3,300	3,250	-1.52%	3,430 - 3,480	3,220
EXCL	HOLD	19 Jun 2019	2,880 - 2,930	2,910	2,900	-0.34%	3,000 - 3,050	2,850
BRPT	BUY	24 Jun 2019	3,180 - 3,230	3,200	3,200	+0.00%	3,450 - 3,550	3,130

Notes

BUY	Indikator teknikal menunjukkan signal beli dengan sentimen netral/positif.
Spec BUY	Indikator teknikal menunjukkan signal beli dengan sentimen negatif, atau Indikator teknikal netral dengan sentimen positif.
HOLD	Indikator teknikal netral dan sentimen netral.
SELL	Indikator teknikal menunjukkan signal jual dengan sentimen netral/negatif.

Disclaimer

We have based this document on information obtained from sources we believe to be reliable, but we do not make any representation or warranty nor accept any responsibility or liability as to its accuracy, completeness or correctness. Expressions of opinion contained herein are those of Artha Sekuritas Indonesia only and are subject to change without notice. Any recommendation contained in this document does not have regard to the specific investment objectives, financial situation and the particular needs of any specific addressee. This document is for the information of the addressee only and is not to be taken as substitution for the exercise of judgment by the addressee. This document is not and should not be construed as an offer or a solicitation of an offer to purchase or subscribe or sell any securities.



PT Artha Sekuritas Indonesia

A Member of the Indonesia Stock Exchange

Equity Tower, Lt. 22 E-F

Sudirman Central Business District Lot 9

Jalan Jendral Sudirman Kav 52-53

Jakarta Selatan, 12190

Telephone +(62) (21) 515 2338

Fax +(62) (21) 515 2339

Email cs@arthasekuritas.com

www.arthasekuritas.com