

IHSG: 6,339.26 (+1.309%)



IHSG Statistics

Vol (Mil Lembar): 16,830

Prev : 6,257.33

Value (Rp Miliar): 10,489

Low - High: 6,289 - 6,339 Frequency: 488,517

SUMMARY

IHSG ditutup menguat. IHSG ditutup menguat di level **6,339.26 (+1.309%)**, Penguatan didorong oleh Basic-IND (+2.68%) dan Infrastructure (+2.12%). IHSG bergerak menguat setelah Investor mulai berspekulasi sambil menanti keputusan suku bunga The Fed dan berharap mereka akan memberikan sinyal pemangkasan suku bunga.

Bursa Amerika Serikat ditutup menguat. Dow Jones ditutup **26,504.00 (+1.35%)**, NASDAQ ditutup **7,953.88 (+1.39%)**, S&P 500 ditutup **2,917.75 (+0.97%)**. Bursa saham US masih mendapatkan sentimen positif dari keputusan The Fed untuk mempertahankan suku bunga pada 2.5%, dan The Fed membuka peluang untuk menurunkan suku bunga di masa yang akan datang. Bursa saham Eropa ditutup bercampur setelah UK melaporkan data ekonomi inflasi para 2.0% YoY mulai melambat dibandingkan periode sebelumnya 2.1% YoY. Sedangkan bursa Asia cenderung menguat saat permulaan perdagangan setelah investor mendengar kabar The Fed membuka potensi untuk menurunkan suku bunga. Jpeang akan berfokus pada komentar dari BOJ pada hari ini.

IHSG diprediksi Menguat

Resistance 2 : 6,372











Resistance 1 : 6,356

Support 1 : 6,305

Support 2 : 6,272

IHSG diprediksi menguat. Secara teknikal candlestick IHSG membentuk long white body dan goldencross menembus moving average 50 mengindikasikan penguatan akan berlanjut. Pergerakan akan dipengaruhi hasil keputusan suku bunga The Fed & Suku Bunga Bank Indonesia.

Commodity	Last	Change	Change (%)
Gold	1,358.0	12.450	0.93%
Silver	15.123	0.131	0.87%
Copper	2.696	-0.010	-0.37%
Nickel	12,130	177.500	1.49%
Oil (WTI)	54.63	0.730	1.35%
Brent Oil	62.600	0.460	0.74%
Nat Gas	2.282	-0.046	-1.98%
Coal (ICE)	70.6	-0.200	-0.28%
CPO (Myr)	2,046	24.000	1.19%

Country Index	Last	Change	Change (%)
JCI 	6,339.26	82	1.31%
NIKKEI 	21,333.87	361	1.72%
HSI 	28,202.14	703	2.56%
DJIA 	26,504.00	38	0.15%
NASDAQ 	7,987.32	33	0.42%
S&P 500 	2,926.46	9	0.30%
EIDO 	25.68	0.32	1.26%
FTSE 	7,403.54	-40	-0.53%
CAC 40 	5,518.45	9	0.16%
DAX 	12,308.53	-23	-0.19%

Major Currencies	Last	Change	Change (%)
USD/IDR	14,269.50	-53.000	-0.37%
SGD/IDR	10,469.95	-9.670	-0.09%
USD/JPY	108.11	-0.340	-0.31%
EUR/USD	1.1236	0.004	0.38%
USD/HKD	7.8233	-0.008	-0.10%
USD/CNY	6.9036	0.000	0.01%

Top Gainers	Last	Change	Change (%)
INKP	8,175	850	11.60%
TKIM	11,075	900	8.85%
INCO	2,930	180	6.55%
PGAS	2,060	110	5.64%
BSDE	1,495	75	5.28%

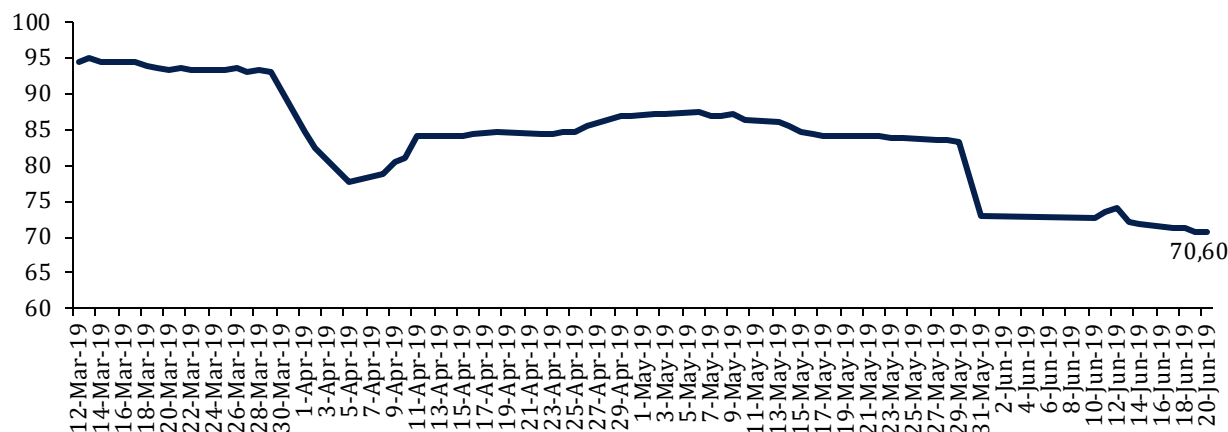
Top Losers	Last	Change	Change (%)
BRPT	3,280	-20	-0.61%
SCMA	1,740	-10	-0.57%
MNCN	1,125	-5	-0.44%
ICBP	10,125	0	0.00%
INDF	7,050	0	0.00%

Top Value	Last	Change	Change %
BBRI	4,290	30	0.70%
BMRI	7,975	125	1.59%
TLKM	4,100	120	3.02%
BBCA	29,700	200	0.68%
BBNI	8,900	175	2.01%

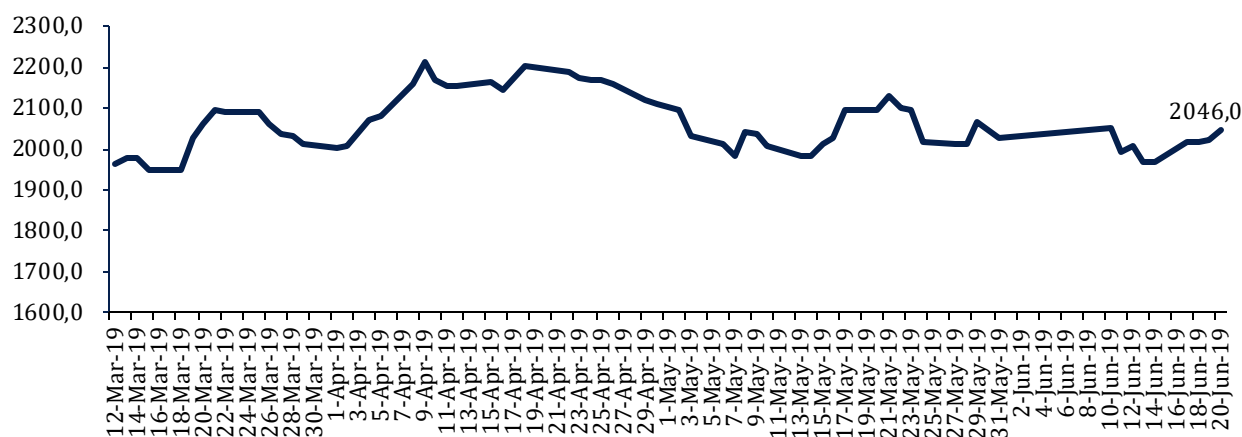
Contact: Research@arthasekuritas.com

Commodity Daily Price Movements

NewCastle Coal Spot Price (US\$/MT)



MPOC CPO PRICE (in MYR/MT)



Upcoming Economic Event

Date	Country	Event	Actual	Forecast	Previous
19 Jun 2019	USA	Crude Oil Inventories	-3.106M	-0.481M	2.206M
20 Jun 2019	USA	Fed Interest Rate Decision	2.50%	2.50%	2.50%
	IDN	Interest Rate Decision		6.00%	6.00%

ANTM 795 (+2.58%) PENJUALAN NIKEL DAN FERONIKEL TUMBUH DOUBLE DIGIT

PT Aneka Tambang Tbk membukukan pertumbuhan dua digit untuk komoditas bijih nikel dan feronikel perseroan. ANTM melaporkan volume produksi feronikel 10,736 ton nikel dalam feronikel (TNI) dari Jan 2019 – Mei 2019. Penjualan feronikel sepanjang lima bulan pertama 2019 mencapai 10,728 TNI (+13% YoY). Volume produksi bijih nikel mencapai 3,98 juta wet metric ton (wmt) pada Jan 2019 – May 2019 (+25% YoY). Volume penjualan bijih Nikel dari Jan 2019 – Mei 2019 sebanyak 3,11 juta wmt (+93% YoY).

Sumber: *Bisnis*

BYAN 16,100 (-0.62%) TARGET PENDAPATAN DI US\$1,8 MILIAR PADA 2019

PT Bayan Resources Tbk mempertahankan target pendapata US\$1,8 miliar di tengah tren penurunan harga yang masih melanda komoditas batu bara. BYAN mengincar pendapatan di US\$1,5 miliar hingga US\$1,8 miliar pada 2019. Artinya, nilai yang dibidik naik hingga 7,78% dari realisasi 2018. Volume produksi berada di 32 juta ton hingga 36 juta ton dan harga jual rata-rata diperkirakan US\$46 – US\$48 per ton.

Sumber: *Bisnis*

DLTA 7,150 (+0.35%) GUYUR DIVIDEN RP 478 PER SAHAM

PT Delta Djakarta Tbk. menetapkan dividen yang dibagikan kepada pemegang saham sebesar Rp478 per saham untuk tahun buku 2018. Nilai dividen ini setara dengan 110.1% dari laba bersih 2018 sebesar Rp338.07 miliar. dividen yang dibagikan kepada pemegang saham diperoleh dari seluruh laba bersih 2018, sedangkan sisanya berasal dari laba ditahan perseroan.

Sumber: *Bisnis*

APLN 234 (+25.13%) MENDAPAT RATING OUTLOOK NEGATIF DARI MOODY'S

PT Agung Podomoro Land Tbk. Mendapat rating outlook negatif dari moody's dari yang sebelumnya mendapat rating stabil. Perubahan prospek peringkat menjadi negatif dari stabil mencerminkan *credit metrics* APLN yang berpotensi melemah dari ambang batas yang ditetapkan untuk rating B1, jika penjualan perusahaan tertunda pada tahun ini dan *marketing sales* gagal untuk *pick-up* pada paruh kedua tahun ini

Sumber: *Bisnis*

KBLI 530 (+0.00%) TEBAR DIVIDEN RP 32.05 MILIAR

PT KMI Wire and Cable Tbk menyepakati pembagian dividen kepada para pemegang saham sebesar Rp 8 per lembar. Untuk pembayaran dividen tersebut, KBLI menggelontorkan sebesar Rp 32,05 miliar dari laba tahun 2018. Adapun sepanjang tahun 2018, KBLI mencatatkan laba sebesar Rp Rp 250,75 miliar. Melihat hal ini, maka dividen yang dibagikan kepada investor setara 12,78% dari laba bersih yang dibukukan.

Sumber: *Kontan*

SCMA Surya Citra Media Tbk (Target Price: 1,800 – 1,850/Share)



Entry Level: 1,550 – 1,650

Stop Loss: 1,700

Rebound setelah mengalami koreksi beberapa hari terakhir.

PTPP PT PP Tbk (Target Price: 2,350 – 2,400/Share)



Entry Level: 1,800 – 1,850

Stop Loss: 2,150

Breakout resistance moving average. Berpotensi melanjutkan penguatan. Target Price & Stop Loss upgraded.

EXCLXL Axiata Tbk (Target Price: 3,000 – 3,050/Share)



Entry Level: 2,880 – 2,930

Stop Loss: 2,850

Bergerak menguat setelah rebound di sekitar support trend konsolidasi jangka pendek.

Stocks	Call	Buy Date	Entry Range	Call Price	Last	Gain/Loss From Call	Target Price Range	Stop Loss
PTPP	HOLD	21 May 2019	1,800 - 1,850	1,840	2,210	+20.11%	2,350 - 2,400	2,150
HMSP	HOLD	31 May 2019	3,270 - 3,320	3,300	3,360	+1.82%	3,430 - 3,480	3,220
SCMA	HOLD	10 Jun 2019	1,550 - 1,650	1,650	1,740	+5.45%	1,800 - 1,850	1,700
EXCL	HOLD	19 Jun 2019	2,880 - 2,930	2,910	2,950	+1.37%	3,000 - 3,050	2,850

Notes

BUY	Indikator teknikal menunjukkan signal beli dengan sentimen netral/positif.
Spec BUY	Indikator teknikal menunjukkan signal beli dengan sentimen negatif, atau Indikator teknikal netral dengan sentimen positif.
HOLD	Indikator teknikal netral dan sentimen netral.
SELL	Indikator teknikal menunjukkan signal jual dengan sentimen netral/negatif.

Disclaimer

We have based this document on information obtained from sources we believe to be reliable, but we do not make any representation or warranty nor accept any responsibility or liability as to its accuracy, completeness or correctness. Expressions of opinion contained herein are those of Artha Sekuritas Indonesia only and are subject to change without notice. Any recommendation contained in this document does not have regard to the specific investment objectives, financial situation and the particular needs of any specific addressee. This document is for the information of the addressee only and is not to be taken as substitution for the exercise of judgment by the addressee. This document is not and should not be construed as an offer or a solicitation of an offer to purchase or subscribe or sell any securities.



PT Artha Sekuritas Indonesia

A Member of the Indonesia Stock Exchange

Equity Tower, Lt. 22 E-F

Sudirman Central Business District Lot 9

Jalan Jendral Sudirman Kav 52-53

Jakarta Selatan, 12190

Telephone +(62) (21) 515 2338

Fax +(62) (21) 515 2339

Email cs@arthasekuritas.com

www.arthasekuritas.com