

IHSG: 6,257.33 (+1.079%)



IHSG Statistics

Vol (Mil Lembar): 13,320

Prev : 6,190.53

Value (Rp Miliar): 8,368

Low - High: 6,195 - 6,257 Frequency: 456,088

SUMMARY

IHSG ditutup menguat. IHSG ditutup menguat di level **6,257.33 (+1.079%)**, Penguatan didorong oleh Property **(+3.38%)** dan Finance **(+1.41%)**. IHSG bergerak menguat setelah mengalami koreksi empat hari berturut-turut. Investor masih menanti keputusan suku bunga The Fed dan berharap mereka akan memberikan sinyal pemangkasan suku bunga.

Bursa Amerika Serikat ditutup menguat. Dow Jones ditutup **26,465.54 (+1.35%)**, NASDAQ ditutup **7,953.88 (+1.39%)**, S&P 500 ditutup **2,917.75 (+0.97%)**. Bursa US menguat setelah Trump ingin melanjutkan pembicaraan dengan China hingga setelah pertemuan G20 pada tanggal 28 - 29 Juni 2019 nanti. Disamping itu The Fed memberikan signal positif untuk menahan suku bunga US atau bahkan dapat menurunkan suku bunga bila kondisi ekonomi US masih belum pulih. 2 hal tersebut memberikan ketenangan bagi investor sehingga aksi jual di bursa US berhenti. Sentimen ini juga akan berdampak positif bagi bursa di Asia dimana Nikkei dan KOSPI telah menguat lebih dari 1% pada pembukaan hari ini.

IHSG diprediksi Menguat

Resistance 2 : 6,298











Resistance 1 : 6,278

Support 1 : 6,216

Support 2 : 6,174

IHSG diprediksi menguat. Secara teknikal candlestick IHSG membentuk formasi Bullish Harami mengindikasikan potensi penguatan. Penguatan diperkirakan terbatas, investor masih terlihat wait & see menunggu hasil keputusan suku bunga The Fed.

Commodity	Last	Change	Change (%)
Gold	1,345.6	5.780	0.43%
Silver	14.992	0.174	1.17%
Copper	2.706	0.057	2.15%
Nickel	11,953	187.500	1.59%
Oil (WTI)	54.42	2.490	4.79%
Brent Oil	62.270	1.330	2.18%
Nat Gas	2.333	-0.053	-2.22%
Coal (ICE)	70.8	-0.350	-0.49%
CPO (Myr)	2,022	-12.000	-0.59%

Country Index	Last	Change	Change (%)
JCI 	6,257.33	67	1.08%
NIKKEI 	20,972.71	-151	-0.72%
HSI 	27,498.77	272	1.00%
DJIA 	26,465.54	353	1.35%
NASDAQ 	7,953.88	109	1.39%
S&P 500 	2,917.75	28	0.97%
EIDO 	25.36	0.76	3.09%
FTSE 	7,443.04	86	1.17%
CAC 40 	5,509.73	119	2.20%
DAX 	12,331.75	247	2.04%

Major Currencies	Last	Change	Change (%)
USD/IDR	14,322.50	-12.500	-0.09%
SGD/IDR	10,480.78	23.770	0.23%
USD/JPY	108.58	0.020	0.02%
EUR/USD	1.1200	-0.002	-0.16%
USD/HKD	7.8323	-0.001	-0.02%
USD/CNY	6.9032	-0.023	-0.33%

Top Gainers	Last	Change	Change (%)
MNCN	1,130	155	15.90%
PWON	755	45	6.34%
BSDE	1,420	70	5.19%
KLBF	1,470	70	5.00%
PTPP	2,150	90	4.37%

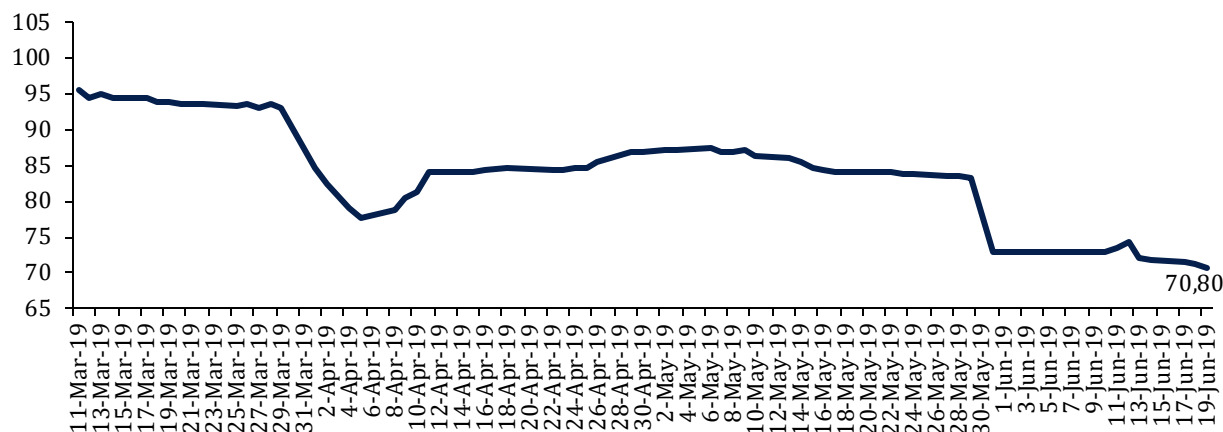
Top Losers	Last	Change	Change (%)
INTP	19,950	-700	-3.39%
MEDC	750	-10	-1.32%
SMGR	11,450	-150	-1.29%
LPPF	3,330	-40	-1.19%
CPIN	4,330	-50	-1.14%

Top Value	Last	Change	Change %
BBRI	4,260	60	1.43%
BBCA	29,500	525	1.81%
BMRI	7,850	50	0.64%
MNCN	1,130	155	15.90%
BBNI	8,725	275	3.25%

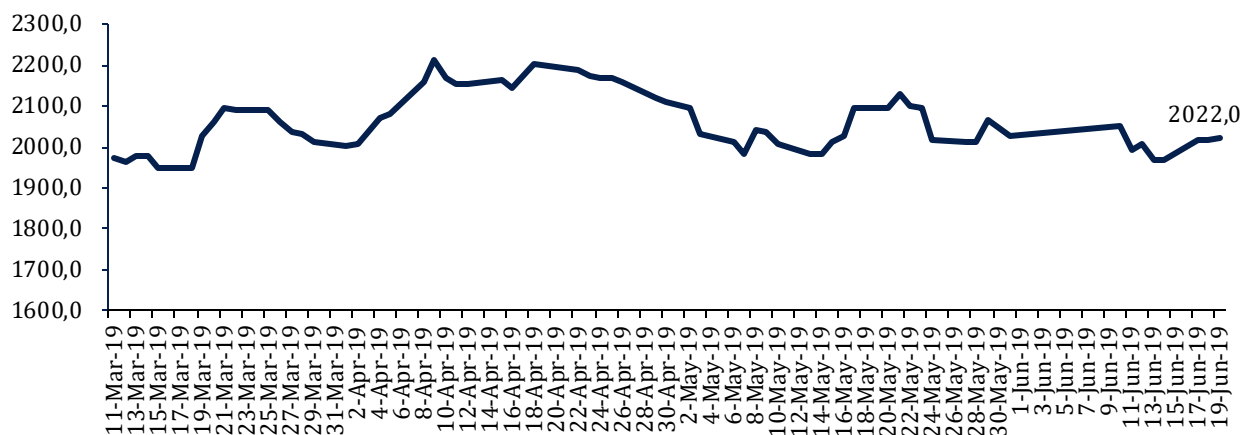
Contact: Research@arthasekuritas.com

Commodity Daily Price Movements

NewCastle Coal Spot Price (US\$/MT)



MPOC CPO PRICE (in MYR/MT)



Upcoming Economic Event

Date	Country	Event	Actual	Forecast	Previous
19 Jun 2019	USA	Crude Oil Inventories		-0.481M	2.206M
20 Jun 2019	USA	Fed Interest Rate Decision		2.50%	2.50%
	IDN	Interest Rate Decision		6.00%	6.00%

MDKA 4,020 (+0.50%) SIAPKAN CAPEX US\$160 JUTA PADA TAHUN 2019

PT Merdeka Copper Gold Tbk menganggarkan belanja modal atau capex US\$160 juta pada 2019 yang sebagian besar digunakan untuk mengoptimalkan operasional dan eksplorasi tiga lokasi. Dana ini akan digunakan untuk proyek tambang emas dan perak Tujuh Bukit di Jawa Timur, proyek tambang tembaga di Pulau Wetar, Maluku Barat, dan proyek tambang emas di Pani, Gorontalo. Anak usaha PT Bumi Suksesindo akan memperluas tapak pelindian dari kapasitas 36 juta ton menjadi 56 juta ton. Rencana ekspansi itu ditargetkan rampung pada 2019.

Sumber: *Bisnis*

SRIL 338 (-0.59%) KAJI RENCANA EKSPANSI ANORGANIK MELALUI AKUISISI PABRIK

PT Sri Rejeki Isman Tbk sedang mengkaji rencana ekspansi anorganik dengan mengakuisisi pabrik spinning untuk meningkatkan kapasitas produksi perseroan. SRIL mengargetkan dapat mengeksekusi rencana akuisisi itu pada tahun depan. Sementara, tingkat utilisasi pabrik di empat divisi telah mencapai 90%. Oleh karena itu, akuisisi pabrik menjadi salah satu opsi ekspansi untuk mempercepat pertumbuhan perseroan.

Sumber: *Bisnis*

IPCM 272 (+0.00%) TEBAR DIVIDEN RP 6.8 PER SAHAM

PT Jasa Armada Indonesia Tbk membagikan dividen sebesar Rp6.8 per saham. IPCM membukukan laba bersih 2018 sebesar Rp72.81 miliar (-39.5% YoY). Sementara itu, pendapatan perseroan juga ikut terkoreksi tipis 2.6% menjadi Rp727.05 miliar. IPCM membagikan dividen sebesar Rp6.8 per saham atau setara 49.36% dari laba bersih tahun lalu.

Sumber: *Bisnis*

ANTM 775 (+1.31%) SIAP KUCURKAN DANA RP 1.4 TRILIUN UNTUK ICA

PT Aneka Tambang Tbk siap memberikan dana pinjaman kepada anak usahanya, PT Indonesia Chemical Alumina (ICA) sebesar US\$99.05 juta atau sekitar Rp1.4 triliun (kurs Rp14,200 per dolar AS). Pada Juni 2018, Antam sudah menyalurkan US\$16,919,448, dan pada Desember 2018 perusahaan memberikan dana US\$16,747,583 kepada ICA untuk kebutuhan operasional.

Sumber: *Bisnis*

BUMI 118 (+0.00%) SIAPKAN CICILAN UTANG US\$ 50 JUTA

PT Bumi Resources Tbk akan kembalimelanjutkan pelunasan cicilan utang. Cicilan ini akan kembali dibayarkan bulan depan. Nilai cicilan yang akan dibayarkan pada juli nanti mencapai US\$ 50 juta. Sebelumnya BUMI telah mencicil utang sebesar US\$ 19.85 juta pada bulan april lalu. Cicilan ini merupakan bagian dari restrukturisasi utang yang telah dimulai sejak awal tahun lalu.

Sumber: *Kontan*

SCMA Surya Citra Media Tbk (Target Price: 1,800 – 1,850/Share)



Entry Level: 1,550 – 1,650

Stop Loss: 1,700

Rebound setelah mengalami koreksi beberapa hari terakhir.

PTPP PT PP Tbk (Target Price: 2,150 – 2,200/Share)



Entry Level: 1,800 – 1,850

Stop Loss: 1,980

Breakout resistance moving average. Berpotensi melanjutkan penguatan.

EXCLXL Axiata Tbk (Target Price: 3,000 – 3,050/Share)



Entry Level: 2,880 – 2,930

Stop Loss: 2,850

Bergerak menguat setelah rebound di sekitar support trend konsolidasi jangka pendek.

Stocks	Call	Buy Date	Entry Range	Call Price	Last	Gain/Loss From Call	Target Price Range	Stop Loss
PTPP	HOLD	21 May 2019	1,800 - 1,850	1,840	2,150	+16.85%	2,150 - 2,200	1,980
HMSP	HOLD	31 May 2019	3,270 - 3,320	3,300	3,310	+0.30%	3,430 - 3,480	3,220
SCMA	HOLD	10 Jun 2019	1,550 - 1,650	1,650	1,750	+6.06%	1,800 - 1,850	1,700
EXCL	BUY	19 Jun 2019	2,880 - 2,930	2,910	2,910	+0.00%	3,000 - 3,050	2,850

Notes

BUY	Indikator teknikal menunjukkan signal beli dengan sentimen netral/positif.
Spec BUY	Indikator teknikal menunjukkan signal beli dengan sentimen negatif, atau Indikator teknikal netral dengan sentimen positif.
HOLD	Indikator teknikal netral dan sentimen netral.
SELL	Indikator teknikal menunjukkan signal jual dengan sentimen netral/negatif.

Disclaimer

We have based this document on information obtained from sources we believe to be reliable, but we do not make any representation or warranty nor accept any responsibility or liability as to its accuracy, completeness or correctness. Expressions of opinion contained herein are those of Artha Sekuritas Indonesia only and are subject to change without notice. Any recommendation contained in this document does not have regard to the specific investment objectives, financial situation and the particular needs of any specific addressee. This document is for the information of the addressee only and is not to be taken as substitution for the exercise of judgment by the addressee. This document is not and should not be construed as an offer or a solicitation of an offer to purchase or subscribe or sell any securities.



PT Artha Sekuritas Indonesia

A Member of the Indonesia Stock Exchange

Equity Tower, Lt. 22 E-F

Sudirman Central Business District Lot 9

Jalan Jendral Sudirman Kav 52-53

Jakarta Selatan, 12190

Telephone +(62) (21) 515 2338

Fax +(62) (21) 515 2339

Email cs@arthasekuritas.com

www.arthasekuritas.com