

IHSG: 6,250.27 (-0.364%)



IHSG Statistics

Vol (Mil Lembar): 15,160

Prev: : 6,273.08

Value (Rp Miliar): 6,974

Low - High: 6,235 - 6,295 Frequency: 413,391

SUMMARY

IHSG ditutup melemah. IHSG ditutup melemah di level **6,250.27 (-0.36%)**, Pelemahan didorong oleh Property (-1.48%) dan Misc-Ind (-0.93%). Pelemahan diakibatkan aksi profit taking dari para Investor. Secara teknikal terlihat ruang penguatan sudah sangat terbatas terlihat dari candlestick yang belum mampu menembus moving average dan indikator stochastic yang semakin menyempit.

Bursa Amerika Serikat ditutup Melemah. Dow Jones ditutup **26,089.61 (-0.07%)**, NASDAQ ditutup **7,796.66 (-0.52%)**, S&P 500 ditutup **2,886.98 (-0.18%)**. Bursa Wall Street ditutup melemah. Sorotan utama dalam hari terakhir perdagangan mengarah kepada emiten-emiten semikonduktor yang memproduksi chip dan komponen yang dipakai di gawai. Hal lain yang memengaruhi Wall Street adalah penjualan ritel AS dan suku bunga acuan The Fed. Departemen Perdagangan AS mencatat sepanjang Mei 2019 penjualan ritel naik 0,5%. Nilai itu lebih rendah ketimbang proyeksi 0,6%, namun sudah lebih tinggi ketimbang April 2019.

IHSG diprediksi Melemah

Resistance 2 : 6,320











Resistance 1 : 6,285

Support 1 : 6,225

Support 2 : 6,200

IHSG diprediksi melemah. Secara teknikal candlestick IHSG masih tertahan disekitar area resistance moving average. Indikator stochastic membentuk deadcross di area over bought menunjukkan indikasi pelemahan.

Commodity	Last	Change	Change (%)
Gold	1,341.6	-3.000	-0.22%
Silver	14.842	-0.076	-0.51%
Copper	2.629	-0.028	-1.05%
Nickel	11,918	67.500	0.57%
Oil (WTI)	52.51	0.230	0.44%
Brent Oil	62.010	0.700	1.14%
Nat Gas	2.387	0.062	2.67%
Coal (ICE)	71.4	-0.450	-0.63%
CPO (Myr)	2,018	10.000	0.50%

Country Index	Last	Change	Change (%)
JCI 	6,250.37	-23	-0.36%
NIKKEI 	21,116.89	85	0.40%
HSI 	27,118.35	-137	-0.50%
DJIA 	26,089.61	-17	-0.07%
NASDAQ 	7,796.66	-40	-0.52%
S&P 500 	2,886.98	-5	-0.18%
EIDO 	25.08	-0.29	-1.14%
FTSE 	7,345.78	-21	-0.28%
CAC 40 	5,367.62	-8	-0.15%
DAX 	12,096.40	-73	-0.60%

Major Currencies	Last	Change	Change (%)
USD/IDR	14,325.00	45.000	0.32%
SGD/IDR	10,448.20	-0.320	0.00%
USD/JPY	108.56	0.170	0.16%
EUR/USD	1.1209	-0.007	-0.60%
USD/HKD	7.8281	0.000	0.00%
USD/CNY	6.9255	0.004	0.06%

Top Gainers	Last	Change	Change (%)
MNCN	1,300	65	5.26%
KLBF	1,495	55	3.82%
BRPT	3,420	120	3.64%
ELSA	364	10	2.82%
ADHI	1,600	35	2.24%

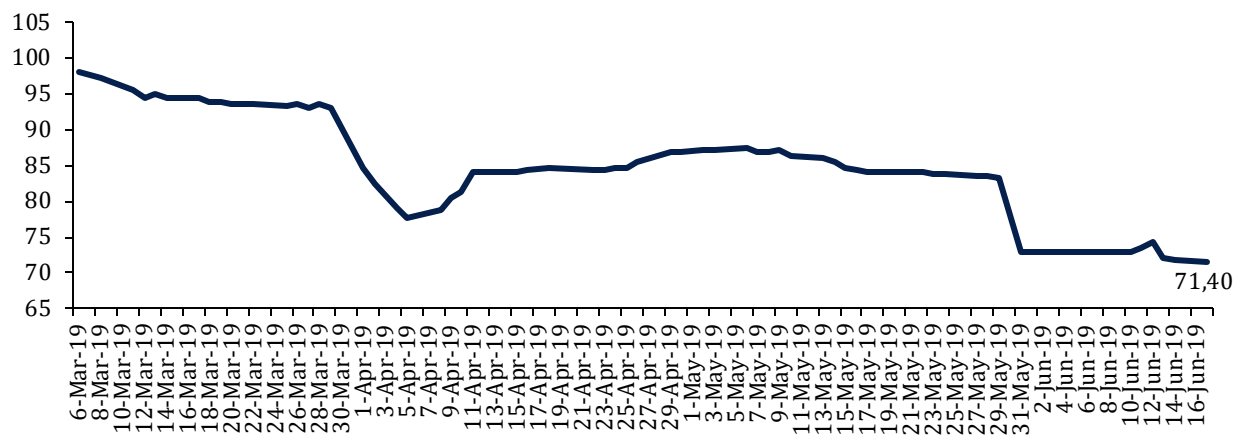
Top Losers	Last	Change	Change (%)
CPIN	4,700	-250	-5.05%
TKIM	10,200	-425	-4.00%
ADRO	1,235	-40	-3.14%
LPPF	3,400	-110	-3.13%
AKRA	4,380	-130	-2.88%

Top Value	Last	Change	Change %
TLKM	3,990	0	0.00%
BBCA	29,000	-25	-0.09%
BBRI	4,230	30	0.71%
BMRI	7,825	0	0.00%
ASII	7,425	-75	-1.00%

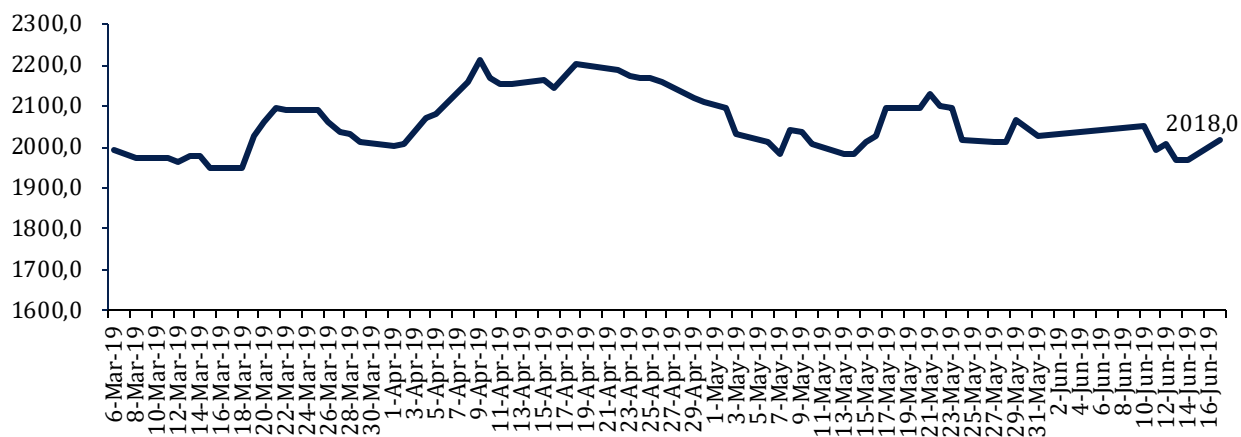
Contact: Research@arthasekuritas.com

Commodity Daily Price Movements

NewCastle Coal Spot Price (US\$/MT)



MPOC CPO PRICE (in MYR/MT)



Upcoming Economic Event

Date	Country	Event	Actual	Forecast	Previous
19 Jun 2019	USA	Crude Oil Inventories		-0.481M	2.206M
20 Jun 2019	USA	Fed Interest Rate Decision		2.50%	2.50%
	IDN	Interest Rate Decision		6.00%	6.00%

KLBF 1,495 (+3.82%) PENJUALAN NAIK 10-20% DI SEMESTER 1 2019

PT Kalbe Farma Tbk mengalami peningkatan daya beli masyarakat selama Ramadan dan Lebaran 2019. Ramadan dan Lebaran lalu meningkat sekitar 10-20% dibandingkan dengan rata-rata penjualan bulanan dan kenaikan penjualan terjadi pada segmen produk makanan dan minuman kesehatan. KLBF harap kenaikan penjualan ini dapat tumbuh pendapatan sebesar 7-8% pada semester 1/2019.

Sumber: *Bisnis*

PTPP 2,090 (-1.88%) GARAP SMELTER DI SULTENG SENILAI RP 18,5 TRILIUN

PT PP Persero Tbk menjadi kontraktor pembangunan smelter feronikel yang berlokasi di Sulawesi Tengah dengan total nilai investasi Rp 18,5 triliun. Dalam pembangunan smelter ini, PTPP akan bertanggung jawab dalam penyelesaian proyek yang akan bekerjasama dengan partner konsorsium ENFI (BUMN China). Produksi diproyeksikan mencapai 229,000 ton feronikel setiap tahun dengan kadar 22-24%.

Sumber: *Bisnis*

BKSL 132 (-0.75%) KANTONGI MARKETING SALES RP 430 MILIAR

PT Sentul City Tbk. mengantongi *marketing sales* sekitar Rp430 miliar dari penjualan apartemen Opus Park dan Saffron Nobel. Hingga pertengahan Juni 2019, jumlah unit di Opus Park telah terjual sebanyak 155 unit, dengan nilai Rp230,4 miliar. *marketing sales* Saffron Nobel juga hampir mendekati Opus Park, atau sekitar Rp200 miliar.

Sumber: *Bisnis*

DEAL 845 (+9.74%) GARAP BISNIS JASA LOGISTIK PERTAMBANGAN

PT Dewata Freightinternational Tbk menargetkan pendapatannya tahun ini bisa tumbuh 47% secara tahunan menjadi Rp 347 miliar. Per 2018, Dewata Freightinternational mencatatkan pendapatan sebesar Rp 235,18 miliar atau naik 61,58% dibanding tahun sebelumnya. Untuk mencapai target pertumbuhan tersebut, DEAL akan mengejar kontrak-kontrak baru. Perusahaan ini akan mengekspansi bisnisnya ke ranah logistik pertambangan, seperti pengangkutan mineral dan batubara.

Sumber: *Kontan*

POLA 1,215 (-3.18%) AKAN TERBITKAN MTN DEMI GENJOT PEMBIAYAAN

PT Pool Advista Finance Tbk (POLA) menetapkan target yang lebih tinggi. Tak tanggung-tanggung, tahun ini POLA menargetkan pertumbuhan portofolio pembiayaan sebesar Rp 664,35 miliar atau tumbuh lebih dari 100%. Sedangkan per Juni 2019, portofolio pembiayaan POLA sudah hampir mencapai separuhnya. Untuk menggenapi target itu, rencananya POLA akan mencari pendanaan dari perbankan. Raden menyebut dalam waktu dekat, pihaknya akan bersepakat dengan sebuah bank lokal untuk bisa meraih dana sebesar Rp 150 miliar. Selain dari perbankan, rencananya POLA akan menerbitkan MTN di kuartal III tahun 2019.

Sumber: *Kontan*

SCMA Surya Citra Media Tbk (Target Price: 1,800 – 1,850/Share)



Entry Level: 1,550 – 1,650

Stop Loss: 1,700

Breakout moving average. Berpotensi melanjutkan penguatan. Target Price & Stop Loss upgraded.

PTPP PT PP Tbk (Target Price: 2,150 – 2,200/Share)



Entry Level: 1,800 – 1,850

Stop Loss: 1,980

Mengalami koreksi menguji resistance moving average.

BSDE Bumi Serpong Damai Tbk (Target Price: 1,480 - 1,500/Share)



Entry Level: 1,380- 1,400

Stop Loss: 1,350

Rebound setelah mengalami koreksi dan tertahan di support moving average.

Stocks	Call	Buy Date	Entry Range	Call Price	Last	Gain/Loss From Call	Target Price Range	Stop Loss
PTPP	HOLD	21 May 2019	1,800 - 1,850	1,840	2,090	+13.58%	2,150 - 2,200	1,980
HMSP	HOLD	31 May 2019	3,270 - 3,320	3,300	3,340	+1.21%	3,430 - 3,480	3,220
SCMA	HOLD	10 Jun 2019	1,550 - 1,650	1,650	1,740	+5.45%	1,800 - 1,850	1,700
BSDE	BUY	14 Jun 2019	1,380 - 1,400	1,400	1,390	-0.71%	1,480 - 1,500	1,350

Notes

BUY	Indikator teknikal menunjukkan signal beli dengan sentimen netral/positif.
Spec BUY	Indikator teknikal menunjukkan signal beli dengan sentimen negatif, atau Indikator teknikal netral dengan sentimen positif.
HOLD	Indikator teknikal netral dan sentimen netral.
SELL	Indikator teknikal menunjukkan signal jual dengan sentimen netral/negatif.

Disclaimer

We have based this document on information obtained from sources we believe to be reliable, but we do not make any representation or warranty nor accept any responsibility or liability as to its accuracy, completeness or correctness. Expressions of opinion contained herein are those of Artha Sekuritas Indonesia only and are subject to change without notice. Any recommendation contained in this document does not have regard to the specific investment objectives, financial situation and the particular needs of any specific addressee. This document is for the information of the addressee only and is not to be taken as substitution for the exercise of judgment by the addressee. This document is not and should not be construed as an offer or a solicitation of an offer to purchase or subscribe or sell any securities.



PT Artha Sekuritas Indonesia

A Member of the Indonesia Stock Exchange

Equity Tower, Lt. 22 E-F

Sudirman Central Business District Lot 9

Jalan Jendral Sudirman Kav 52-53

Jakarta Selatan, 12190

Telephone +(62) (21) 515 2338

Fax +(62) (21) 515 2339

Email cs@arthasekuritas.com

www.arthasekuritas.com