

IHSG: 6,273.08 (-0.05%)



IHSG Statistics

Vol (Mil Lembar): 12,890

Prev: 6,276.18

Value (Rp Miliar): 8,091

Low - High: 6,257 - 6,297 **Frequency: 466,109**

SUMMARY

IHSG ditutup melemah. IHSG ditutup melemah di level **6,273.08 (-0.05%)**, Pelemahan didorong oleh **AGRI (-0.67%)** dan **FINANCE (-0.36%)**. IHSG ditutup melemah masih dipengaruhi oleh aksi profit taking setelah penguatan beberapa hari terakhir dinilai sudah memasuki area overbought. Pelemahan cukup terbatas dikarenakan masih banyak sentimen positif yang mampu menopang index saham.

Bursa Amerika Serikat ditutup Menguat. Dow Jones ditutup **26,106.77 (+0.39%)**, NASDAQ ditutup **7,837.13 (+0.57%)**, S&P 500 ditutup **2,892.18 (+0.43%)**. Bursa Wall Street ditutup menguat didorong oleh menguatnya saham-saham sektor energi setelah harga minyak naik cukup tajam. Kenaikan harga minyak tersebut disebabkan adanya serangan terhadap dua kapal tanker di teluk Oman. Pemerintahan Presiden Amerika Serikat (AS) Donald Trump menuduh Iran sebagai dalang serangan itu. Melonjaknya harga minyak ini terjadi setelah komoditas emas hitam itu menyentuh harga terendah dalam lima bulan terakhir di tengah meningkatnya pasokan AS dan kekhawatiran melemahnya permintaan.

IHSG diprediksi Melemah

Resistance 2 : 6,303











Resistance 1 : 6,288

Support 1 : 6,254

Support 2 : 6,235

IHSG diprediksi melemah. Secara teknikal terlihat peluang penguatan sudah cukup terbatas tercermin dari candlestick yang membentuk doji dan indikator stochastic yang mulai menyempit dan bergerak di sekitar area over bought. Pelemahan diperkirakan akan terbatas melihat kondisi global yang saat ini juga cukup kondusif.

Commodity	Last	Change	Change (%)
Gold	1,344.6	10.930	0.82%
Silver	14.918	0.160	1.08%
Copper	2.657	0.006	0.23%
Nickel	11,850	2.500	0.02%
Oil (WTI)	52.09	0.950	1.86%
Brent Oil	61.360	1.390	2.32%
Nat Gas	2.337	-0.049	-2.05%
Coal (ICE)	71.9	-0.100	-0.14%
CPO (Myr)	1,968	-39.000	-1.94%

Country Index	Last	Change	Change (%)
JCI 	6,273.08	-3	-0.05%
NIKKEI 	21,032.00	-98	-0.46%
HSI 	27,255.00	4	0.01%
DJIA 	26,106.77	102	0.39%
NASDAQ 	7,837.13	44	0.57%
S&P 500 	2,892.18	12	0.43%
EIDO 	25.37	-0.11	-0.43%
FTSE 	7,366.73	-1	-0.01%
CAC 40 	5,375.63	1	0.01%
DAX 	12,169.05	53	0.44%

Major Currencies	Last	Change	Change (%)
USD/IDR	14,280.00	45.000	0.32%
SGD/IDR	10,448.91	34.400	0.33%
USD/JPY	108.32	-0.180	-0.17%
EUR/USD	1.1279	-0.001	-0.09%
USD/HKD	7.8290	0.005	0.06%
USD/CNY	6.9216	0.004	0.06%

Top Gainers	Last	Change	Change (%)
AKRA	4,510	300	7.13%
PTPP	2,130	110	5.45%
INKP	7,425	375	5.32%
TKIM	10,625	400	3.91%
BSDE	1,400	45	3.32%

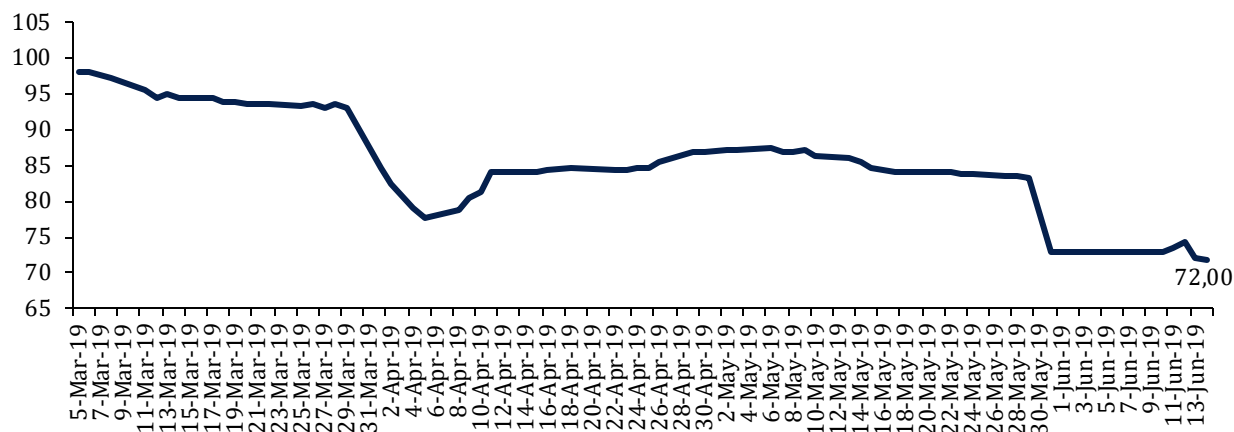
Top Losers	Last	Change	Change (%)
LPPF	3,510	-140	-3.84%
BRPT	3,300	-100	-2.94%
TPIA	4,880	-145	-2.89%
PWON	730	-20	-2.67%
CPIN	4,950	-125	-2.46%

Top Value	Last	Change	Change %
BBRI	4,200	-10	-0.24%
TLKM	3,990	50	1.27%
BBCA	29,025	-200	-0.68%
ASII	7,500	0	0.00%
BMRI	7,825	-50	-0.63%

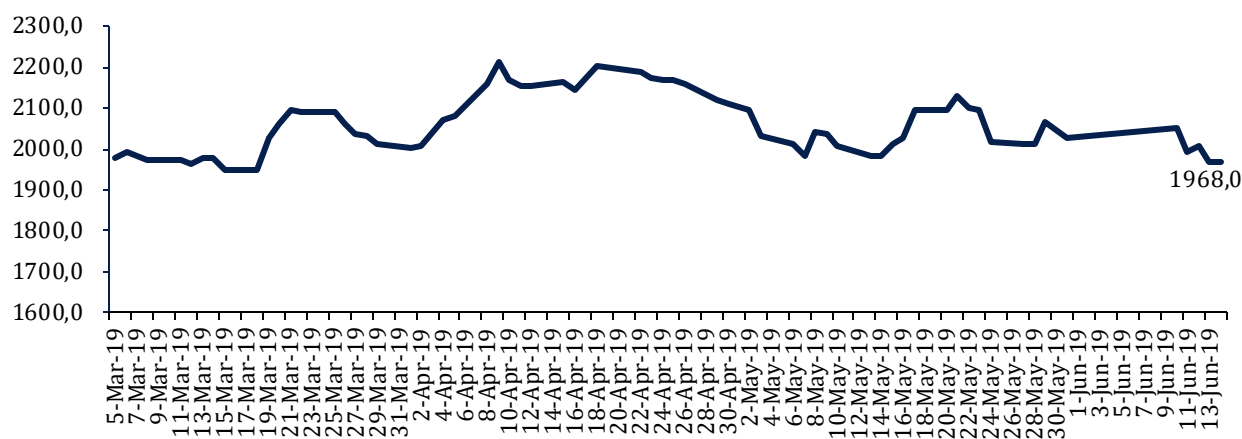
Contact: Research@arthasekuritas.com

Commodity Daily Price Movements

NewCastle Coal Spot Price (US\$/MT)



MPOC CPO PRICE (in MYR/MT)



Upcoming Economic Event

Date	Country	Event	Actual	Forecast	Previous
10 Jun 2019	CHN	Trade Balance (USD) (May)	41.65B	20.50B	13.83B
	IDN	Inflation (YoY) (May)	3.32%	3.17%	2.83%
12 Jun 2019	USA	Crude Oil Inventories	2.206M		6.771M
13 Jun 2019	IDN	FX Reserves (USD) (May)	120.30B		124.30B
14 Jun 2019	CHN	Industrial Production (YoY) (May)		5.5%	5.4%

PWON 730 (-2.67%) ALOKASIKAN CAPEX RP 2,6 TRILIUN PADA 2019

PT Pakuwon Pati Tbk mengalokasikan belanja modal senilai Rp 2,6 triliun pada tahun ini (+33% YoY). Belanja modal senilai Rp 2,6 triliun ini sudah termasuk dana untuk pembelian lahan. Di 1Q19, Rp 391 miliar telah terserap dan tahun ini, PWON akan menambah gedung perkantoran seluas 100,000-meter persegi di Kawasan mal Kota Kasablanka Kuningan. PWON juga akan membangun dua hotel baru dengan total 500 kamar di Westin dan Four points di kawasan Pakuwon Mall, Surabaya.

Sumber: *Bisnis*

ADHI 1,565 (+1.95%) KANTONGI PEMBAYARAN RP 7,1 TRILIUN

PT Adhi Karya Persero Tbk mengantongi dana segar dari realisasi pemabayaran ketiga untuk pekerjaan light rail transit Jakarta, Bogor, Depok, dan Bekasi Tahap 1 senilai Rp 1,2 triliun. Dari total kontrak senilai RP 20,2 triliun di luar pajak, ADHI telah menerima pembayaran senilai Rp 7,1 triliun. ADHI juga telah menerima pembayaran pertama untuk progress pekerjaan Sep 2015 – Sep 2017 senilai Rp 3,4 triliun di luar pajak. Selanjutnya, pembayaran kedua untuk progress Oktober 2017 – Juni 2018 senilai Rp 2,5 triliun di luar pajak.

Sumber: *Bisnis*

SDMU 50 (+0.00%) CARI SUNTIKAN DANA SEGAR UNTUK LUNASI HUTANG

PT Sidomulyo Selaras Tbk sedang mencari suntikan dana segar guna melunasi utang perseroan yang akan jatuh tempo pada tahun ini. perseroan memiliki utang yang jatuh tempo pada tahun ini senilai Rp150 miliar. SDMU membuka opsi untuk melakukan penggalangan dana melalui medium term note (MTN) atau melakukan rights issue sebagai opsi keduanya.

Sumber: *Bisnis*

PBSA 600 (+0.00%) MASIH ANDALKAN STRATEGI KONVENSIONAL

PT Paramita Bangun Sarana Tbk belum memaparkan lebih detail seputar strategi khusus yang akan dilancarkan tahun ini. Pihaknya melanjutkan, secara keseluruhan PBSA mencetak kinerja yang cukup baik pada kuartal I 2019. PBSA saat ini sedang berkongsi dengan Smartfren, Sinarmas, Sari Roti, PT Indah Kiat, dan EcoOils.

Sumber: *Kontan*

SIAP 83 (+0.00%) SEGERA DELISTING PEKAN DEPAN

Bursa Efek Indonesia bakal menghapus pencatatan efek PT Sekawan Intipratama Tbk dari perdagangan mulai Senin depan, (17/6). Dalam pengumuman yang dirilis BEI, penghapusan itu lantaran SIAP dinilai mengalami kondisi yang secara signifikan berpengaruh negatif terhadap kelangsungan usaha. Bila mengacu pada pengumuman BEI, otoritas terkait masih memberikan kesempatan bagi para investor untuk melakukan transaksi perdagangan khusus di pasar negosiasi selama 5 hari bursa. Itu berarti para investor memiliki waktu dari 10 hingga 14 Juni 2019 untuk mengambil keputusan terkait nasib sahamnya sebelum resmi di-delisting oleh bursa.

Sumber: *Kontan*

SCMA Surya Citra Media Tbk (Target Price: 1,800 – 1,850/Share)



Entry Level: 1,550 – 1,650
Stop Loss: 1,700

Breakout moving average. Berpotensi melanjutkan penguatan. Target Price & Stop Loss upgraded.

PTPP PT PP Tbk (Target Price: 2,150 – 2,200/Share)



Entry Level: 1,800 – 1,850
Stop Loss: 1,980

Stochastic melebar setelah membentuk goldencross menandakan peluang penguatan masih terbuka.

BSDE Bumi Serpong Damai Tbk (Target Price: 1,480 – 1,500/Share)



Entry Level: 1,380– 1,400

Stop Loss: 1,350

Rebound setelah mengalami koreksi dan tertahan di support moving average.

Stocks	Call	Buy Date	Entry Range	Call Price	Last	Gain/Loss From Call	Target Price Range	Stop Loss
PTPP	HOLD	21 May 2019	1,800 - 1,850	1,840	2,130	+15.76%	2,150 - 2,200	1,980
HMSP	HOLD	31 May 2019	3,270 - 3,320	3,300	3,380	+2.42%	3,430 - 3,480	3,220
SCMA	HOLD	10 Jun 2019	1,550 - 1,650	1,650	1,740	+5.45%	1,800 - 1,850	1,700
BSDE	BUY	14 Jun 2019	1,380 - 1,400	1,400	1,400	+0.00%	1,480 - 1,500	1,350

Notes

BUY	Indikator teknikal menunjukkan signal beli dengan sentimen netral/positif.
Spec BUY	Indikator teknikal menunjukkan signal beli dengan sentimen negatif, atau Indikator teknikal netral dengan sentimen positif.
HOLD	Indikator teknikal netral dan sentimen netral.
SELL	Indikator teknikal menunjukkan signal jual dengan sentimen netral/negatif.

Disclaimer

We have based this document on information obtained from sources we believe to be reliable, but we do not make any representation or warranty nor accept any responsibility or liability as to its accuracy, completeness or correctness. Expressions of opinion contained herein are those of Artha Sekuritas Indonesia only and are subject to change without notice. Any recommendation contained in this document does not have regard to the specific investment objectives, financial situation and the particular needs of any specific addressee. This document is for the information of the addressee only and is not to be taken as substitution for the exercise of judgment by the addressee. This document is not and should not be construed as an offer or a solicitation of an offer to purchase or subscribe or sell any securities.



PT Artha Sekuritas Indonesia

A Member of the Indonesia Stock Exchange

Equity Tower, Lt. 22 E-F

Sudirman Central Business District Lot 9

Jalan Jendral Sudirman Kav 52-53

Jakarta Selatan, 12190

Telephone +(62) (21) 515 2338

Fax +(62) (21) 515 2339

Email cs@arthasekuritas.com

www.arthasekuritas.com