

IHSG: 6,289.61 (+1.29%)



IHSG Statistics

Vol (Mil Lembar): 15,996

Prev : 6,209.12

Value (Rp Miliar): 12,753

Low - High: 6,276 - 6,334 Frequency: 565,313

SUMMARY

IHSG ditutup menguat. IHSG ditutup menguat di level **6,289.61 (+1.29%)**, Penguatan didorong oleh MISC-IND (+2.38%) dan Property (+2.35%). Penguatan di dorong sentimen global yang mulai kondusif dan ada indikasi The Fed akan menurunkan suku bunga. Di sisi lain investor mulai masuk kembali ke pasar saham setelah libur panjang hari raya lebaran. Data inflasi yang baru dirilis juga dinilai baik oleh investor.

Bursa Amerika Serikat ditutup Menguat. Dow Jones ditutup **26,062.68 (+0.30%)**, NASDAQ ditutup **7,823.17 (+1.05%)**, S&P 500 ditutup **2,886.73 (+0.47%)**. Pasar US ditutup menguat setelah adanya persetujuan antara Mexico dan US untuk menghindari tarif dari US. Namun, investor akan terus memonitor perkembangan perang dagang antara US dan China pada pertemuan G20 pada tanggal 28 Juni 2019. Sedangkan indeks bursa di Asia justru mengalami tekanan dari antisipasi bila President Xi Jinping kemungkinan akan menghindari pertemuan G20.

IHSG diprediksi Menguat

Resistance 2 : 6,357











Resistance 1 : 6,323

Support 1 : 6,265

Support 2 : 6,241

IHSG diprediksi menguat. Secara teknikal candlestick IHSG membentuk higher high dan higher low mengindikasikan akan melanjutkan penguatan. Penguatan juga akan didorong oleh sentimen global yang mulai kondusif pasca Amerika Serikat dan Mexico sepakat untuk menghindari perang dagang serta adanya indikasi dari the fed yang akan menurunkan suku bunga.

| Commodity | Last | Change | Change (%) |
|------------|---------|---------|------------|
| Gold | 1,329.4 | -11.200 | -0.84% |
| Silver | 14.697 | -0.308 | -2.05% |
| Copper | 2.663 | 0.039 | 1.49% |
| Nickel | 11,628 | 2.500 | 0.02% |
| Oil (WTI) | 53.33 | -0.660 | -1.22% |
| Brent Oil | 62.290 | -1.000 | -1.58% |
| Nat Gas | 2.367 | 0.030 | 1.28% |
| Coal (ICE) | 73.5 | 0.700 | 0.96% |
| CPO (Myr) | 1,994 | -58.000 | -2.83% |

| Country Index | Last | Change | Change (%) |
|---|-----------|--------|------------|
| JCI  | 6,289.61 | 80 | 1.30% |
| NIKKEI  | 21,134.42 | 250 | 1.20% |
| HSI  | 27,578.64 | 613 | 2.27% |
| DJIA  | 26,062.68 | 79 | 0.30% |
| NASDAQ  | 7,823.17 | 81 | 1.05% |
| S&P 500  | 2,886.73 | 13 | 0.47% |
| EIDO  | 25.65 | 0.16 | 0.63% |
| FTSE  | 7,375.54 | 44 | 0.59% |
| CAC 40  | 5,382.50 | 18 | 0.34% |
| DAX  | 12,045.38 | 92 | 0.77% |

| Major Currencies | Last | Change | Change (%) |
|------------------|-----------|---------|------------|
| USD/IDR | 14,250.00 | -25.000 | -0.18% |
| SGD/IDR | 10,434.59 | -42.480 | -0.41% |
| USD/JPY | 108.36 | 0.170 | 0.16% |
| EUR/USD | 1.1317 | -0.002 | -0.14% |
| USD/HKD | 7.8428 | 0.001 | 0.01% |
| USD/CNY | 6.9310 | 0.021 | 0.31% |

| Top Gainers | Last | Change | Change (%) |
|-------------|--------|--------|------------|
| TKIM | 10,150 | 1,150 | 12.78% |
| INKP | 7,750 | 600 | 8.39% |
| SCMA | 1,640 | 95 | 6.15% |
| PTPP | 1,970 | 90 | 4.79% |
| INDF | 6,600 | 250 | 3.94% |

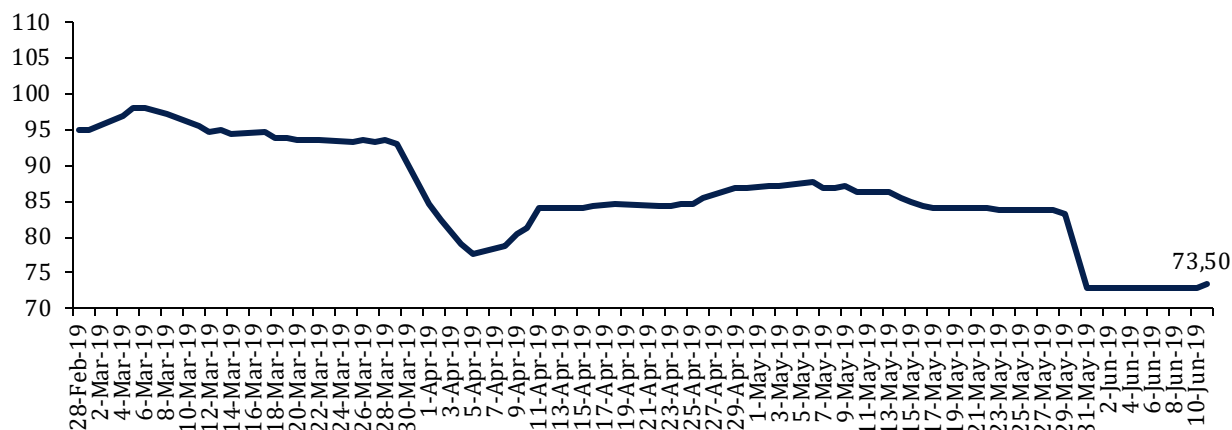
| Top Losers | Last | Change | Change (%) |
|------------|-------|--------|------------|
| BRPT | 3,270 | -280 | -7.89% |
| TPIA | 4,760 | -340 | -6.67% |
| MEDC | 775 | -10 | -1.27% |
| ELSA | 346 | -4 | -1.14% |
| EXCL | 2,870 | -30 | -1.03% |

| Top Value | Last | Change | Change % |
|-----------|--------|--------|----------|
| BBRI | 4,100 | 160 | 4.06% |
| TLKM | 3,900 | 120 | 3.17% |
| BMRI | 7,675 | 125 | 1.66% |
| BBCA | 29,100 | 400 | 1.39% |
| BBNI | 8,400 | 250 | 3.07% |

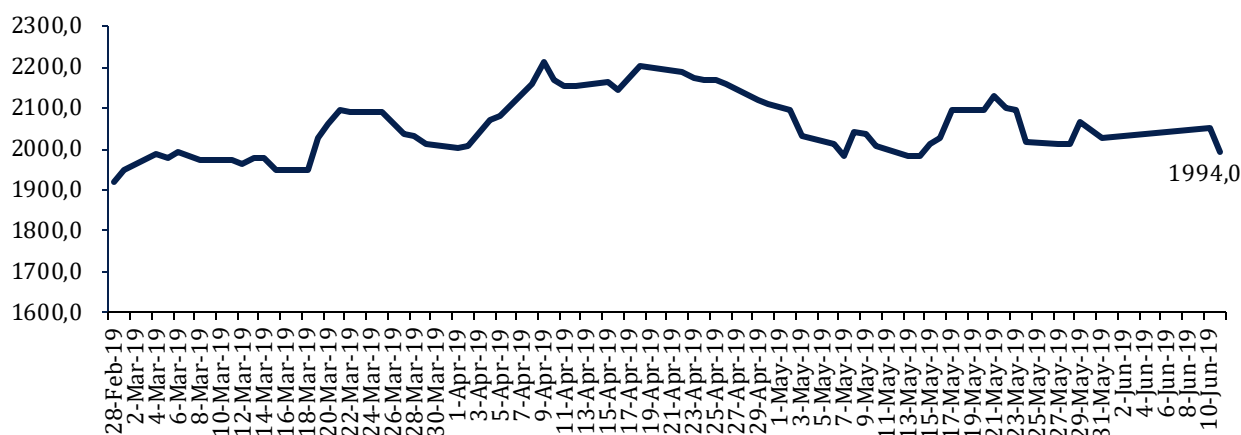
Contact: Research@arthasekuritas.com

Commodity Daily Price Movements

NewCastle Coal Spot Price (US\$/MT)



MPOC CPO PRICE (in MYR/MT)



Upcoming Economic Event

| Date | Country | Event | Actual | Forecast | Previous |
|-------------|---------|-----------------------------------|--------|----------|----------|
| 10 Jun 2019 | CHN | Trade Balance (USD) (May) | 41.65B | 20.50B | 13.83B |
| | IDN | Inflation (YoY) (May) | 3.32% | 3.17% | 2.83% |
| 12 Jun 2019 | IDN | Motorbike Sales (YoY) (Apr) | | | 8.40% |
| | IDN | Consumer Confidence (May) | | | 128.1 |
| | USA | Crude Oil Inventories | | | 6.771M |
| 13 Jun 2019 | IDN | FX Reserves (USD) (May) | | | 124.30B |
| 14 Jun 2019 | CHN | Industrial Production (YoY) (May) | | 5.5% | 5.4% |

BBCA 29,400 (+1.03%) BERENCANA AKUISISI SATU BANK LAGI

PT Bank Central Asia Tbk. akan kembali melakukan aksi korporasi untuk menambah anak usaha setelah akuisisi PT Bank Royal Indonesia. Rencana akuisisi ini diharapkan terealisasi pada tahun 2020. Namun hingga saat ini BBCA belum mengetahui bank apa yang akan diakuisisi.

Sumber: *Bisnis*

META 196 (+1.01%) TEKUNI BISNIS AIR BERSIH

PT Nusantara Infrastruktur Tbk. akan memperdalam ekspansi ke sektor air bersih lewat akuisisi perusahaan. Upaya ini dilakukan untuk meningkatkan kapasitas produksi air sebanyak 2 kali lipat. Ekspansi ini bertujuan untuk meningkatkan portfolio perseroan untuk jangka waktu yang lebih pendek daripada jalan tol saja yang saat ini mendominasi portfolio perseroan. Pada tahun 2019 pendapatan dari jalan tol sebesar 64.61%, sedangkan kontribusi air minum sebesar 11.12% dan energi sebesar 7.08% dengan total pendapatan Rp782 miliar.

Sumber: *Bisnis*

SIMP 328 (+0.00%) GENJOT PENJUALAN MINYAK DAN LEMAK NABATI

PT Salim Ivomas Pratama Tbk kian gencar menggenjot penjualan produk yang memiliki nilai tambah yakni minyak dan lemak nabati. kapasitas pabrik perseroan yang memiliki produk bernilai tambah terus bertambah setiap tahun. Perseroan juga telah meluncurkan produk minyak goreng dengan merek baru. sektor agribisnis Grup Salim juga banyak melakukan ekspor margarin ke China. Pada 2018, sekitar 85% dari produk SIMP dijual di domestik sedangkan sisanya diekspor ke 25 negara di Asia, Afrika dan Eropa.

Sumber: *Bisnis*

PGAS 2,050 (-0.49%) KAJI EMISI OBLIGASI

PT Perusahaan Gas Negara Tbk. mengkaji penerbitan obligasi sebagai strategi untuk pendanaan kembali akuisisi PT Pertamina Gas yang telah dirampungkan oleh perseroan. perseroan berencana melakukan pendanaan kembali atau refinancing pada 2019.

Sumber: *Bisnis*

INDF 6,900 (+4.54%) BAGI DIVIDEN RP 171 PER SAHAM

PT Indofood Sukses Makmur Tbk akan membagikan dividen tunai Rp 171 per saham. Total dividen yang dibayarkan mencapai Rp 1,50 triliun. Berdasarkan keterbukaan informasi cum dividen di pasar reguler dan negosiasi adalah pada tanggal 14 Juni 2019 dan di pasar tunai pada tanggal 18 juni 2019. Dividen akan dibayarkan pada tanggal 8 Juli 2019.

Sumber: *Kontan*

SCMA Surya Citra Media Tbk (Target Price: 1,730 – 1,750/Share)



Entry Level: 1,550 – 1,650

Stop Loss: 1,500

Rebound di level 1,550 kemungkinan akan melanjutkan penguatan

PTPP PT PP Tbk (Target Price: 2,150 – 2,200/Share)



Entry Level: 1,800 – 1,850

Stop Loss: 1,980

Stochastic melebar setelah membentuk goldencross menandakan peluang penguatan masih terbuka. Target Price & Stop Loss upgraded.

WIKA Wijaya Karya Tbk (Target Price: 2,500 - 2,550/Share)



Entry Level: 2,150 - 2,200

Stop Loss: 2,350

candlestick membentuk long white body setelah doji menandakan akan melanjutkan penguatan. Target Price & Stop Loss upgraded.

| Stocks | Call | Buy Date | Entry Range | Call Price | Last | Gain/Loss From Call | Target Price Range | Stop Loss |
|--------|------|--------------|---------------|------------|-------|---------------------|--------------------|-----------|
| PTPP | HOLD | 21 May 2019 | 1,800 - 1,850 | 1,840 | 2,020 | +9.78% | 2,150 - 2,200 | 1,980 |
| WIKA | HOLD | 28 May 2019 | 2,150 - 2,200 | 2,190 | 2,400 | +9.59% | 2,500 - 2,550 | 2,350 |
| HMSP | HOLD | 31 May 2019 | 3,270 - 3,320 | 3,300 | 3,360 | +1.82% | 3,430 - 3,480 | 3,220 |
| SCMA | BUY | 10 June 2019 | 1,550 - 1,650 | 1,650 | 1,665 | +0.91% | 1,730 - 1,750 | 1,500 |

Notes

| | |
|-----------------|---|
| BUY | Indikator teknikal menunjukkan signal beli dengan sentimen netral/positif. |
| Spec BUY | Indikator teknikal menunjukkan signal beli dengan sentimen negatif, atau Indikator teknikal netral dengan sentimen positif. |
| HOLD | Indikator teknikal netral dan sentimen netral. |
| SELL | Indikator teknikal menunjukkan signal jual dengan sentimen netral/negatif. |

Disclaimer

We have based this document on information obtained from sources we believe to be reliable, but we do not make any representation or warranty nor accept any responsibility or liability as to its accuracy, completeness or correctness. Expressions of opinion contained herein are those of Artha Sekuritas Indonesia only and are subject to change without notice. Any recommendation contained in this document does not have regard to the specific investment objectives, financial situation and the particular needs of any specific addressee. This document is for the information of the addressee only and is not to be taken as substitution for the exercise of judgment by the addressee. This document is not and should not be construed as an offer or a solicitation of an offer to purchase or subscribe or sell any securities.



PT Artha Sekuritas Indonesia

A Member of the Indonesia Stock Exchange

Equity Tower, Lt. 22 E-F

Sudirman Central Business District Lot 9

Jalan Jendral Sudirman Kav 52-53

Jakarta Selatan, 12190

Telephone +(62) (21) 515 2338

Fax +(62) (21) 515 2339

Email cs@arthasekuritas.com

www.arthasekuritas.com