

IHSG: 6,209.12 (+1.72%)



IHSG Statistics

Vol (Mil Lembar): 15,400

Prev: 6,104.11

Value (Rp Miliar): 10,799

Low - High: 6,110 - 6,209 **Frequency: 452,200**

SUMMARY

IHSG ditutup menguat. IHSG ditutup menguat di level **6,209.12 (+1.72%)**, Penguatan didorong oleh MISC-IND **(+2.66%)** dan Finance **(+2.03%)**. Penguatan didorong oleh kondusifnya faktor global yang mendorong kepercayaan investor.

Bursa Amerika Serikat ditutup Menguat. Dow Jones ditutup **25,938.94 (+1.02%)**, NASDAQ ditutup **7,742.10 (+1.66%)**, S&P 500 ditutup **2,873.34 (+1.05%)**. Bursa saham US ditutup menguat setelah adanya pernyataan dari The Fed bahwa adanya kemungkinan untuk menurunkan suku bunga The Fed apabila kondisi ekonomi US masih belum mengalami perbaikan. Hal ini memberikan signal baik bagi saham di US. Namun, keyakinan investor diredam oleh data ekonomi US terkait pekerjaan, dimana pada bulan Mei 2019 US hanya bertambah sebanyak 75.000 pekerjaan jauh dibawah ekspektasi yaitu 180.000 pekerjaan.

IHSG diprediksi Menguat

Resistance 2 : 6,275










Resistance 1 : 6,242

Support 1 : 6,143

Support 2 : 6,077

IHSG diprediksi menguat. Secara teknikal candlestick IHSG membentuk higher high dan higher low mengindikasikan akan melanjutkan penguatan. Penguatan juga akan didorong oleh sentimen global yang mulai kondusif pasca Amerika Serikat dan Mexico sepakat untuk menghindari perang dagang

Commodity	Last	Change	Change (%)
Gold	1,340.6	7.060	0.53%
Silver	15.005	0.148	1.00%
Copper	2.624	-0.025	-0.94%
Nickel	11,625	-42.500	-0.36%
Oil (WTI)	53.99	1.400	2.66%
Brent Oil	63.290	1.620	2.63%
Nat Gas	2.337	0.013	0.56%
Coal (ICE)	72.8	-0.200	-0.27%
CPO (Myr)	2,052	24.000	1.18%

Country Index	Last	Change	Change (%)
JCI 	6,209.12	105	1.72%
NIKKEI 	20,884.71	111	0.53%
HSI 	26,965.28	70	0.26%
DJIA 	25,983.94	263	1.02%
NASDAQ 	7,742.10	127	1.66%
S&P 500 	2,873.34	30	1.05%
EIDO 	25.49	0.18	0.71%
FTSE 	7,331.94	72	0.99%
CAC 40 	5,364.05	86	1.62%
DAX 	12,045.38	92	0.77%

Major Currencies	Last	Change	Change (%)
USD/IDR	14,375.00	-5.000	-0.03%
SGD/IDR	10,424.60	-31.680	-0.30%
USD/JPY	109.36	-0.160	-0.15%
EUR/USD	1.1169	-0.003	-0.27%
USD/HKD	7.8493	0.000	0.00%
USD/CNY	6.9101	0.012	0.18%

Top Gainers	Last	Change	Change (%)
TKIM	10,150	1,150	12.78%
INKP	7,750	600	8.39%
SCMA	1,640	95	6.15%
PTPP	1,970	90	4.79%
INDF	6,600	250	3.94%

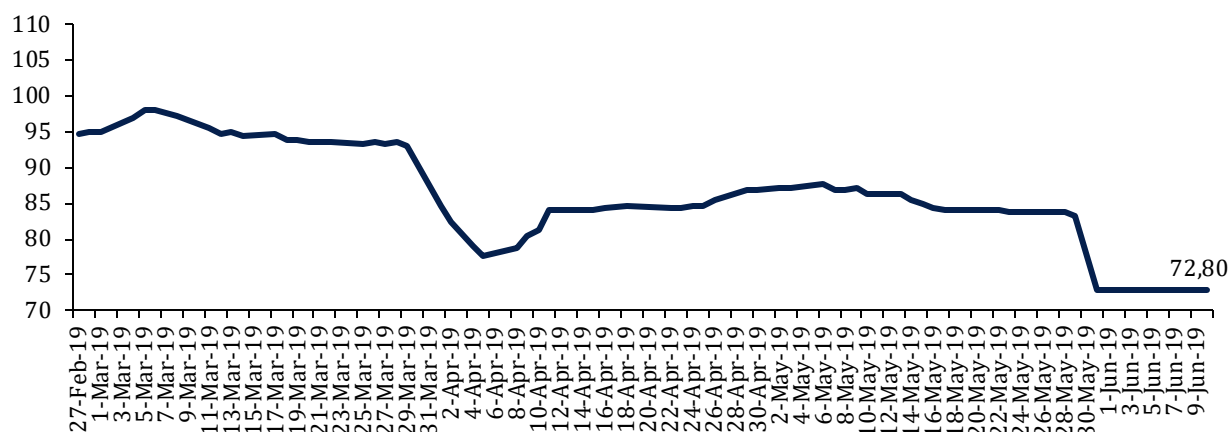
Top Losers	Last	Change	Change (%)
BRPT	3,270	-280	-7.89%
TPIA	4,760	-340	-6.67%
MEDC	775	-10	-1.27%
ELSA	346	-4	-1.14%
EXCL	2,870	-30	-1.03%

Top Value	Last	Change	Change %
BBRI	4,100	160	4.06%
TLKM	3,900	120	3.17%
BMRI	7,675	125	1.66%
BBCA	29,100	400	1.39%
BBNI	8,400	250	3.07%

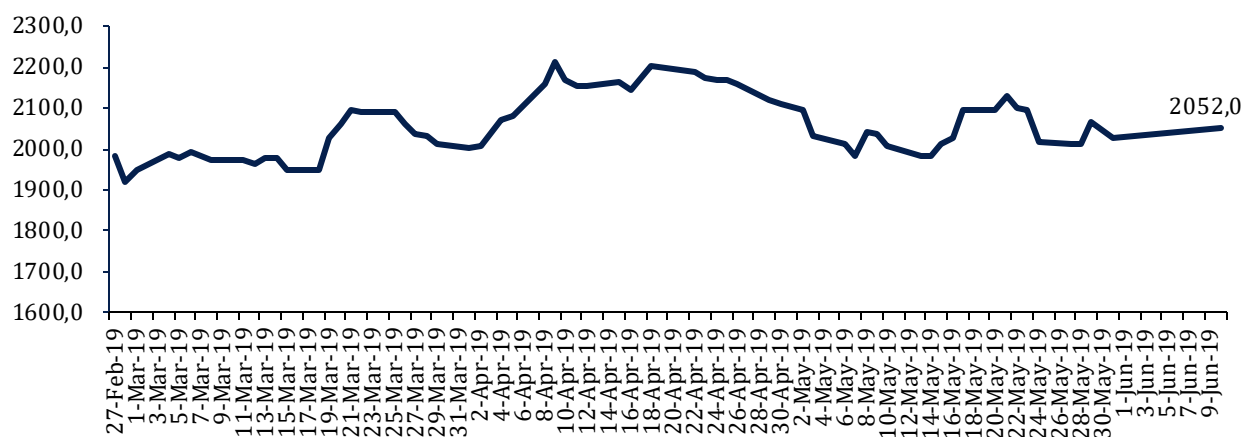
Contact: Research@arthasekuritas.com

Commodity Daily Price Movements

NewCastle Coal Spot Price (US\$/MT)



MPOC CPO PRICE (in MYR/MT)



Upcoming Economic Event

Date	Country	Event	Actual	Forecast	Previous
10 Jun 2019	CHN	Trade Balance (USD) (May)		20.50B	13.83B
	IDN	Inflation (YoY) (May)		3.17%	2.83%
12 Jun 2019	IDN	Motorbike Sales (YoY) (Apr)			8.40%
	IDN	Consumer Confidence (May)			128.1
	USA	Crude Oil Inventories			6.771M
13 Jun 2019	IDN	FX Reserves (USD) (May)			124.30B
14 Jun 2019	CHN	Industrial Production (YoY) (May)		5.5%	5.4%

ICBP 9,800 (+0.77%) TEBAR DIVIDEN RP 195 PER SAHAM

PT Indofood CBP Sukses Makmur Tbk akan membagikan dividen tunai dari laba tahun buku 2018 kepada para pemegang saham sebesar Rp195 per saham atau seluruhnya berjumlah Rp2.27 triliun. Adapun, sebesar Rp676.39 miliar telah dibagikan sebagai dividen interim tunai pada 28 November 2018. Dengan demikian, sisanya sebesar Rp1.60 triliun akan dibayarkan sebagai dividen final tunai perseroan.

Sumber: *Bisnis*

TPIA 5,100 (+0.00%) MENDAPAT TAX HOLIDAY UNTUK INVESTASI PABRIK US\$ 380 JUTA

PT Chandra Asri Petrochemical Tbk. memperoleh fasilitas pembebasan pajak atas investasi pabrik polyethylene baru senilai US\$380 juta. Fasilitas pembebasan pajak untuk pabrik tersebut terdiri dari pengurangan pajak penghasilan perusahaan sebesar 100% untuk 10 tahun pertama setelah mulai produksi komersial. Selanjutnya, diikuti pengurangan sebesar 50% untuk 2 tahun berikutnya. Insentif pajak ini mendukung ekspansi perseroan untuk menambah kapasitas polyethylene sekitar 400,000 ton per tahun, yang akan meningkatkan kapasitas saat ini 336,000 ton per tahun.

Sumber: *Bisnis*

AMRT 930 (+0.00%) GENJOT PENDAPATAN BERBASIS KOMISI

PT Sumber Alfaria Trijaya Tbk memproyeksikan pendapatan berbasis komisi (*fee-based income*) 2019F akan meningkat sekitar dua digit. Pendapatan ini bersumber dari transaksi digital dimana perusahaan bekerja sama dengan perusahaan fintech seperti Go-Pay. AMRT mencatatkan *fee-based income* 2018 telah mencapai Rp500 miliar dari total pendapatan bersih 2018 perseroan Rp66 triliun, sedangkan *fee-based income* 2019F diprediksi akan meningkat sebesar 15-16%.

Sumber: *Bisnis*

WIKA 2,270 (+0.44%) KINERJA SEMESTER I TERKEREK DIVESTASI

PT Wijaya Karya Tbk yakin bahwa laba bersih semester I/2019 akan terdongkrak sejalan dengan masuknya dana segar dari proses divestasi tol Surabaya – Mojokerto sebesar 20.34% kepemilikan ruas tol tersebut. Divestasi tol tersebut menyepakati peralihan kepemilikan kepada PT Astra Tol Nusantara dengan dana sebesar Rp715 miliar. Namun, WIKA belum ada rencana untuk melakukan divestasi untuk ruas jalan tol lainnya, sebab WIKA ingin bertransformasi dari perusahaan konstruksi menjadi perusahaan investasi yang lebih mengandalkan *recurring income*.

Sumber: *Bisnis*

JRPT 575 (-0.86%) TEBAR DIVIDEN RP 26 PER SAHAM

PT Real Jaya Property Tbk akan bagikan dividen sebesar Rp 357,5 miliar dari laba bersih tahun 2018. Pembagian dividen tersebut merupakan alokasi 32,1% dari laba bersih. JRPT akan membagikan dividen sebesar Rp 357,5 miliar atau setara Rp 26 per saham yang akan dibayarkan paling lambat 30 hari usai RUPST.

Sumber: *Bisnis*

SCMA Surya Citra Media Tbk (Target Price: 1,730 – 1,750/Share)



Entry Level: 1,550 – 1,650

Stop Loss: 1,500

Rebound di level 1,550 kemungkinan akan melanjutkan penguatan

PTPP PT PP Tbk (Target Price: 2,000 – 2,050/Share)



Entry Level: 1,800 – 1,850

Stop Loss: 1,770

Gagal menguji resisten di level 2,000. Kemungkinan akan menguji resisten kembali

WIKA Wijaya Karya Tbk (Target Price: 2,300 – 2,350/Share)



Entry Level: 2,150 – 2,200

Stop Loss: 2,120

Candle membentuk doji dan indikator stochastic mulai menyempit

Stocks	Call	Buy Date	Entry Range	Call Price	Last	Gain/Loss From Call	Target Price Range	Stop Loss
PTPP	HOLD	21 May 2019	1,800 - 1,850	1,840	1,970	+7.07%	2,000 - 2,050	1,770
WIKA	HOLD	28 May 2019	2,150 - 2,200	2,190	2,270	+3.65%	2,300 - 2,350	2,120
HMSP	HOLD	31 May 2019	3,270 - 3,320	3,300	3,380	+2.42%	3,430 - 3,480	3,220
SCMA	BUY	10 June 2019	1,550 - 1,650	1,650	1,650	+0.00%	1,730 - 1,750	1,500

Notes

BUY	Indikator teknikal menunjukkan signal beli dengan sentimen netral/positif.
Spec BUY	Indikator teknikal menunjukkan signal beli dengan sentimen negatif, atau Indikator teknikal netral dengan sentimen positif.
HOLD	Indikator teknikal netral dan sentimen netral.
SELL	Indikator teknikal menunjukkan signal jual dengan sentimen netral/negatif.

Disclaimer

We have based this document on information obtained from sources we believe to be reliable, but we do not make any representation or warranty nor accept any responsibility or liability as to its accuracy, completeness or correctness. Expressions of opinion contained herein are those of Artha Sekuritas Indonesia only and are subject to change without notice. Any recommendation contained in this document does not have regard to the specific investment objectives, financial situation and the particular needs of any specific addressee. This document is for the information of the addressee only and is not to be taken as substitution for the exercise of judgment by the addressee. This document is not and should not be construed as an offer or a solicitation of an offer to purchase or subscribe or sell any securities.



PT Artha Sekuritas Indonesia

A Member of the Indonesia Stock Exchange

Equity Tower, Lt. 22 E-F

Sudirman Central Business District Lot 9

Jalan Jendral Sudirman Kav 52-53

Jakarta Selatan, 12190

Telephone +(62) (21) 515 2338

Fax +(62) (21) 515 2339

Email cs@arthasekuritas.com

www.arthasekuritas.com