

**IHSG: 6,098.97 (+0.69%)**



## IHSG Statistics

**Vol (Mil Lembar): 12,443**

**Prev: 6,057.35**

**Value (Rp Miliar): 7,442**

**Low - High: 6,054 - 6,114**

**Frequency: 498,473**

## SUMMARY

**IHSG ditutup menguat.** IHSG ditutup menguat di level **6,098.97 (+0.69%)**, Penguatan didorong oleh Infrastruktur **(+1.40%)** dan BASIC-IND **(+2.27%)**. IHSG menguat didorong oleh kabar baik dari negosiasi dagang antara China dan Amerika Serikat.

**Bursa Amerika Serikat ditutup Menguat.** Dow Jones ditutup **25,585.69 (+0.37%)**, NASDAQ ditutup **7,637.01 (+0.11%)**, S&P 500 ditutup **2,826.06 (+0.14%)**. Bursa Amerika ditutup menguat seiring dengan aura positif adanya pernyataan Presiden AS Donald Trump yang menegaskan bahwa negosiasi perang dagang dengan China secepatnya selesai. Ekonom JPMorgan, pada Jumat kemarin menurunkan proyeksi mereka tentang ekonomi AS dan memangkas pertumbuhan ekonomi kuartal kedua 2019 menjadi hanya 1% dari perkiraan sebelumnya 2,25%. Adapun pertumbuhan ekonomi Negeri Paman Sam di kuartal pertama-2019 sebesar 3,2%. Para ekonom menyalahkan data manufaktur AS yang lemah, dan mencerminkan tanda-tanda perlambatan ekonomi global. Kondisi ini akibat perang dagang yang mulai berdampak.

## IHSG diprediksi Menguat

**Resistance 2 : 6,148**











**Resistance 1 : 6,123**

**Support 1 : 6,063**

**Support 2 : 6,028**

IHSG diprediksi menguat. Secara teknikal candlestick IHSG membentuk formasi three white soldier yang mengindikasikan akan melanjutkan trend penguatan. Pergerakan akan didorong oleh kabar baik dari negosiasi dagang China dan Amerika Serikat yang kembali dilanjutkan.

| Commodity  | Last    | Change | Change (%) |
|------------|---------|--------|------------|
| Gold       | 1,285.8 | 1.010  | 0.08%      |
| Silver     | 14.572  | 0.015  | 0.10%      |
| Copper     | 2.713   | 0.012  | 0.44%      |
| Nickel     | 12,460  | 65.000 | 0.52%      |
| Oil (WTI)  | 59.16   | 0.390  | 0.66%      |
| Brent Oil  | 68.680  | -0.010 | -0.01%     |
| Nat Gas    | 2.584   | -0.026 | -1.00%     |
| Coal (ICE) | 83.7    | 0.000  | 0.00%      |
| CPO (Myr)  | 2,013   | -3.000 | -0.15%     |

| Country Index   | Last      | Change | Change (%) |
|---|-----------|--------|------------|
| JCI      | 6,098.97  | 42     | 0.69%      |
| NIKKEI   | 21,182.58 | 65     | 0.31%      |
| HSI      | 27,288.09 | -66    | -0.24%     |
| DJIA     | 25,585.69 | 95     | 0.37%      |
| NASDAQ   | 7,637.01  | 9      | 0.11%      |
| S&P 500  | 2,826.06  | 4      | 0.14%      |
| EIDO     | 23.77     | 0.19   | 0.81%      |
| FTSE     | 7,277.73  | 47     | 0.65%      |
| CAC 40   | 5,336.19  | 20     | 0.37%      |
| DAX      | 12,071.18 | 60     | 0.50%      |

| Major Currencies | Last      | Change  | Change (%) |
|------------------|-----------|---------|------------|
| USD/IDR          | 14,380.00 | -12.500 | -0.09%     |
| SGD/IDR          | 10,456.29 | -14.410 | -0.14%     |
| USD/JPY          | 109.51    | 0.110   | 0.10%      |
| EUR/USD          | 1.1193    | -0.001  | -0.12%     |
| USD/HKD          | 7.8495    | 0.000   | 0.01%      |
| USD/CNY          | 6.8979    | -0.002  | -0.03%     |

| Top Gainers | Last   | Change | Change (%) |
|-------------|--------|--------|------------|
| INKP        | 6,775  | 600    | 9.72%      |
| TKIM        | 7,575  | 575    | 8.21%      |
| SMGR        | 11,375 | 575    | 5.32%      |
| WIKA        | 2,190  | 90     | 4.29%      |
| INTP        | 19,975 | 775    | 4.04%      |

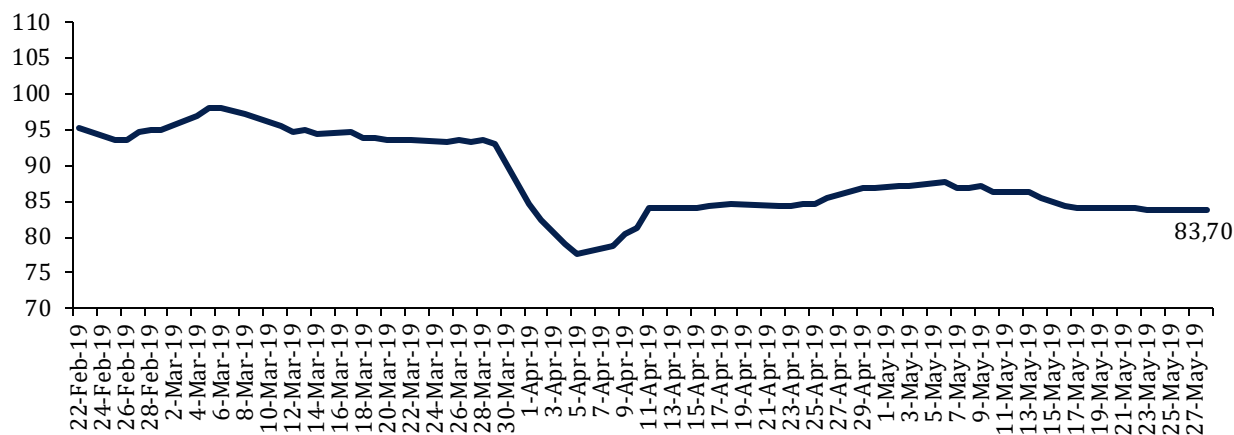
| Top Losers | Last   | Change | Change (%) |
|------------|--------|--------|------------|
| UNTR       | 24,850 | -250   | -1.00%     |
| HMSP       | 3,260  | -30    | -0.91%     |
| UNVR       | 43,200 | -325   | -0.75%     |
| ASII       | 7,125  | -50    | -0.70%     |
| SRIL       | 338    | -2     | -0.59%     |

| Top Value | Last   | Change | Change % |
|-----------|--------|--------|----------|
| BMRI      | 7,725  | 25     | 0.32%    |
| BBRI      | 3,920  | 70     | 1.82%    |
| BBCA      | 28,425 | 375    | 1.34%    |
| TLKM      | 3,820  | 70     | 1.87%    |
| POOL      | 2,150  | -20    | -0.92%   |

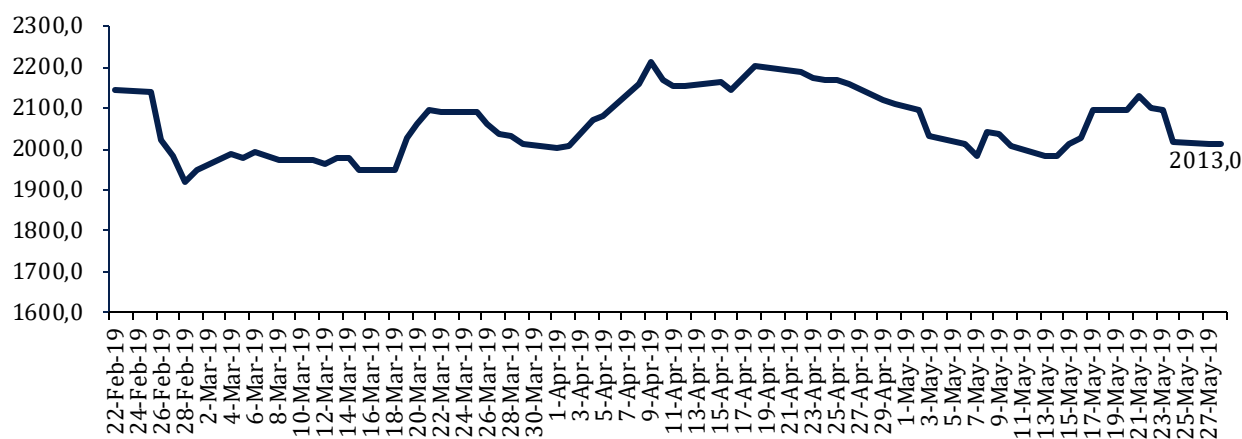
Contact: [Research@arthasekuritas.com](mailto:Research@arthasekuritas.com)

## Commodity Daily Price Movements

### NewCastle Coal Spot Price (US\$/MT)



### MPOC CPO PRICE ( in MYR/MT)



## Upcoming Economic Event

| Date        | Country | Event                        | Actual | Forecast | Previous |
|-------------|---------|------------------------------|--------|----------|----------|
| 27 May 2019 | USA     | Holiday – Memorial Day       |        |          |          |
| 28 May 2019 | IDN     | Motorbike Sales (YoY)        |        |          |          |
|             | USA     | CB Consumer Confidence (May) |        | 130.1    | 129.2    |
| 30 May 2019 | IDN     | Holiday – Ascension Day      |        |          |          |
|             | USA     | GDP (QoQ) (Q1)               |        | 3.1%     | 3.2%     |
|             | USA     | Crude Oil Inventories        |        |          | 4.740M   |
| 31 May 2019 | CHN     | Manufacturing PMI (May)      |        | 49.9     | 50.1     |

## PBID 1,085 (+0.93%) BAGI DIVIDEN RP 50 PER LEMBAR SAHAM

PT Panca Budi Idaman Tbk memutuskan membagikan dividen sebesar Rp 50 per saham. Total dividen yang akan dibagikan sebesar Rp 93,75 miliar. Persentase dividen yang dibagikan tersebut sebesar 31,8% dari total laba tahun lalu. Jumlah dividen yang ditebar tahun ini naik dari tahun sebelumnya. Tahun sebelumnya, dividen yang dibagikan sebesar Rp 43 per saham.

Sumber: *Bisnis*

## MPMX 1,365 (+1.11%) CARI PELUANG MERGER & AKUISISI DI TAHUN 2019

PT Mitra Pinasthika Mustika Tbk optimistis untuk mencetak laba bersih Rp 400 miliar- Rp 450 miliar pada tahun ini. Pasalnya, industri penjualan kendaraan roda dua hingga April 2019 terbilang masih cukup menjanjikan. Mengutip data dari Asosiasi Industri Sepeda Motor Indonesia (AIS), penjualan kendaraan roda dua hingga April 2019 tumbuh 11,8%. MPMX akan berfokus pada optimalisasi bisnis yang sudah ada, dan cari peluang merger dan akuisisi di industry otomotif.

Sumber: *Bisnis*

## INDR 4,960 (+1.43%) BAGI DIVIDEN RP 340 PER SAHAM

PT Indo-Rama Synthetics Tbk. membagikan dividen senilai Rp340 per saham atau US\$15 juta untuk tahun buku 2018. Jumlah dividen tunai ini setara dengan 25% dari laba bersih pada tahun lalu.

Sumber: *Bisnis*

## MTDL 1,110 (+1.37%) TEBAR DIVIDEN RP 61.38 MILIAR

PT Metrodata Electronics Tbk. membagikan dividen senilai total Rp61.38 miliar untuk tahun buku 2018. Emiten akan memberikan dividen kepada investornya sebanyak 21.31% dari laba bersih tahun lalu yang senilai Rp288 miliar. Dengan demikian, MTDL akan mendistribusikan dividen senilai Rp61.38 miliar kepada investornya. Adapun, dividen tunai tersebut akan dibagikan pada 27 Juni 2019 dengan tanggal daftar pemegang saham yang berhak menerima dividen tunai adalah pada 14 Juni 2019.

Sumber: *Bisnis*

## ASRI 328 (+1.86%) ALAMI PENURUNAN LABA MENJADI RP 159.3 MILIAR PADA 1Q19

PT Alam Sutera Realty Tbk alami penurunan laba tahun berjalan yang dapat diatribusikan ke pemilik entitas induk hingga periode 31 Maret 2019 menjadi Rp159,33 miliar dari laba Rp299,51 miliar di periode sama tahun sebelumnya. Pendapatan 1Q19 diraih sebesar Rp685,11 miliar turun dari pendapatan 1Q18 Rp1,01 triliun dan laba bruto turun menjadi Rp451,97 miliar dari laba bruto Rp632,97 miliar.

Sumber: *IQPlus*

## MEDC Medco Energy Tbk (Target Price: 835 – 855/Share)



Entry Level: 720 – 740

Stop Loss: 800

Mengalami koreksi dan tertahan di sekitar area support.

## BBNI Bank Negara Indonesia Tbk (Target Price: 8,700 – 8,800/Share)



Entry Level: 8,350 – 8,450

Stop Loss: 8,250

Stochastic bergerak membentuk goldencross mengindikasikan akan melanjutkan penguatan.

## WIKA Wijaya Karya Tbk (Target Price: 2,300 – 2,350/Share)



**Entry Level: 2,150 – 2,200**

**Stop Loss: 2,120**

candlestick membentuk higher high dan higher low ditutup goldencross diatas moving average 50 mengindikasikan akan melanjutkan penguatan.

| Stocks | Call | Buy Date    | Entry Range   | Call Price | Last  | Gain/Loss From Call | Target Price Range | Stop Loss |
|--------|------|-------------|---------------|------------|-------|---------------------|--------------------|-----------|
| MEDC   | HOLD | 17 May 2019 | 720 - 740     | 735        | 805   | +9.52%              | 835 - 855          | 800       |
| BBNI   | HOLD | 21 May 2019 | 8,350 - 8,450 | 8,425      | 8,700 | +3.26%              | 8,700 - 8,800      | 8,250     |
| PTPP   | HOLD | 21 May 2019 | 1,800 - 1,850 | 1,840      | 1,890 | +2.72%              | 2,000 - 2,050      | 1,770     |
| WIKA   | BUY  | 28 May 2019 | 2,150 - 2,200 | 2,190      | 2,190 | +0.00%              | 2,300 - 2,350      | 2,120     |

## Notes

|                 |   |
|-----------------|---|
| <b>BUY</b>      | Indikator teknikal menunjukkan signal beli dengan sentimen netral/positif.  |
| <b>Spec BUY</b> | Indikator teknikal menunjukkan signal beli dengan sentimen negatif, atau Indikator teknikal netral dengan sentimen positif. |
| <b>HOLD</b>     | Indikator teknikal netral dan sentimen netral.  |
| <b>SELL</b>     | Indikator teknikal menunjukkan signal jual dengan sentimen netral/negatif.  |

## Disclaimer

We have based this document on information obtained from sources we believe to be reliable, but we do not make any representation or warranty nor accept any responsibility or liability as to its accuracy, completeness or correctness. Expressions of opinion contained herein are those of Artha Sekuritas Indonesia only and are subject to change without notice. Any recommendation contained in this document does not have regard to the specific investment objectives, financial situation and the particular needs of any specific addressee. This document is for the information of the addressee only and is not to be taken as substitution for the exercise of judgment by the addressee. This document is not and should not be construed as an offer or a solicitation of an offer to purchase or subscribe or sell any securities.



**PT Artha Sekuritas Indonesia**

**A Member of the Indonesia Stock Exchange**

Equity Tower, Lt. 22 E-F

Sudirman Central Business District Lot 9

Jalan Jendral Sudirman Kav 52-53

Jakarta Selatan, 12190

Telephone +(62) (21) 515 2338

Fax +(62) (21) 515 2339

Email [cs@arthasekuritas.com](mailto:cs@arthasekuritas.com)

[www.arthasekuritas.com](http://www.arthasekuritas.com)