

**IHSG: 6,057.35 (+0.41%)**



## IHSG Statistics

**Vol (Mil Lembar): 15,830**

**Prev: 6,032.70**

**Value (Rp Miliar): 7,505**

**Low - High: 6,037 - 6,080**

**Frequency: 360,007**

## SUMMARY

**IHSG ditutup menguat.** IHSG ditutup menguat di level **6,057.35 (+0.41%)**, Penguatan didorong oleh Infrastruktur (+1.73%) dan MISC-IND (+0.82%). IHSG bergerak menguat didorong optimisme pasar merespon kondisi politik yang mulai kondusif.

**Bursa Amerika Serikat ditutup Menguat.** Dow Jones ditutup **25,585.69 (+0.37%)**, NASDAQ ditutup **7,637.01 (+0.11%)**, S&P 500 ditutup **2,826.06 (+0.14%)**. Bursa Amerika ditutup menguat seiring dengan aura positif adanya pernyataan Presiden AS Donald Trump yang menegaskan bahwa negosiasi perang dagang dengan China secepatnya selesai. Ekonom JPMorgan, pada Jumat kemarin menurunkan proyeksi mereka tentang ekonomi AS dan memangkas pertumbuhan ekonomi kuartal kedua 2019 menjadi hanya 1% dari perkiraan sebelumnya 2,25%. Adapun pertumbuhan ekonomi Negeri Paman Sam di kuartal pertama-2019 sebesar 3,2%. Para ekonom menyalahkan data manufaktur AS yang lemah, dan mencerminkan tanda-tanda perlambatan ekonomi global. Kondisi ini akibat perang dagang yang mulai berdampak.

## IHSG diprediksi Melemah

**Resistance 2 : 6,101**











**Resistance 1 : 6,079**

**Support 1 : 6,036**

**Support 2 : 6,015**

IHSG diprediksi melemah. IHSG berpotensi mengalami koreksi melihat tekanan dari sentimen global yang kembali memanas. Secara teknikal candlestick membentuk doji shooting star mengindikasikan potensi akan mengalami koreksi dalam jangka pendek.

Commodity	Last	Change	Change (%)
Gold	1,284.9	0.610	0.05%
Silver	14.520	-0.057	-0.39%
Copper	2.698	0.012	0.45%
Nickel	12,395	505.000	4.25%
Oil (WTI)	58.63	0.720	1.24%
Brent Oil	68.690	0.930	1.37%
Nat Gas	2.598	0.020	0.78%
Coal (ICE)	83.7	-0.100	-0.12%
CPO (Myr)	2,013	-3.000	-0.15%

Country Index	Last	Change	Change (%)
JCI 	6,057.35	25	0.41%
NIKKEI 	21,117.20	-34	-0.16%
HSI 	27,353.93	87	0.32%
DJIA 	25,585.69	95	0.37%
NASDAQ 	7,637.01	9	0.11%
S&P 500 	2,826.06	4	0.14%
EIDO 	23.77	0.19	0.81%
FTSE 	7,277.73	47	0.65%
CAC 40 	5,316.51	35	0.67%
DAX 	12,011.04	59	0.49%

Major Currencies	Last	Change	Change (%)
USD/IDR	14,392.50	-67.500	-0.47%
SGD/IDR	10,464.23	-17.450	-0.17%
USD/JPY	109.31	-0.300	-0.27%
EUR/USD	1.1204	0.002	0.21%
USD/HKD	7.8492	0.000	0.00%
USD/CNY	6.9002	-0.010	-0.15%

Top Gainers	Last	Change	Change (%)
INDY	1,450	110	8.21%
ERAA	1,145	40	3.62%
JSMR	5,650	150	2.73%
INCO	2,690	70	2.67%
TLKM	3,750	90	2.46%

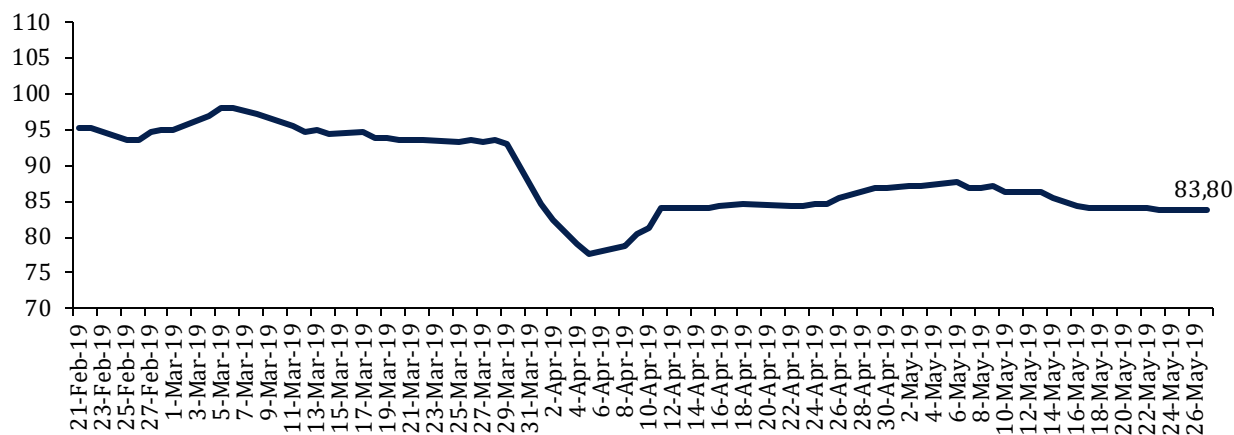
Top Losers	Last	Change	Change (%)
INKP	6,175	-275	-4.26%
TKIM	7,000	-150	-2.10%
UNTR	25,100	-450	-1.76%
ADRO	1,260	-20	-1.56%
INDF	6,300	-100	-1.56%

Top Value	Last	Change	Change %
BBRI	3,850	0	0.00%
BMRI	7,700	125	1.65%
TLKM	3,750	90	2.46%
MYRX	103	1	0.98%
BCA	28,050	25	0.09%

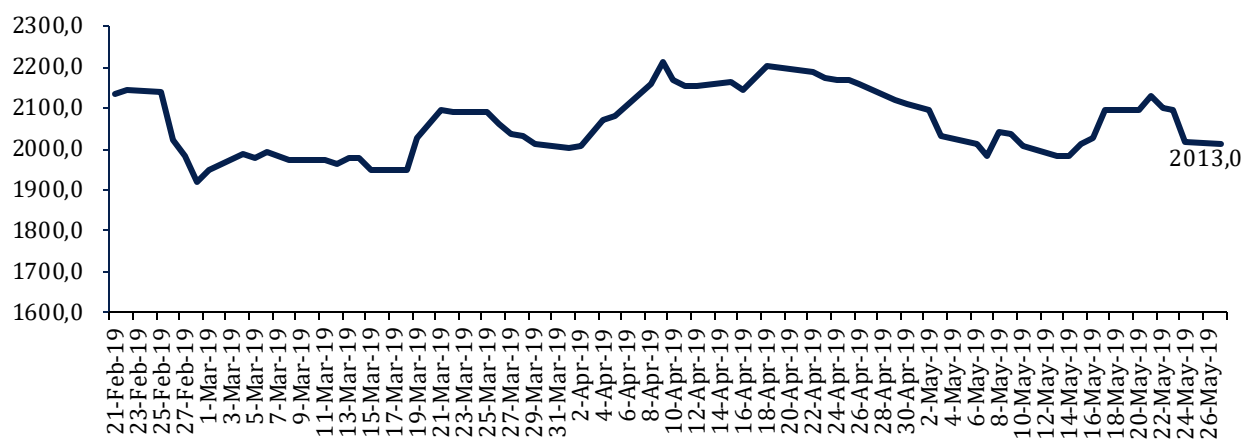
Contact: [Research@arthasekuritas.com](mailto:Research@arthasekuritas.com)

## Commodity Daily Price Movements

### NewCastle Coal Spot Price (US\$/MT)



### MPOC CPO PRICE ( in MYR/MT)



## Upcoming Economic Event

Date	Country	Event	Actual	Forecast	Previous
27 May 2019	USA	Holiday – Memorial Day			
	IDN	Motorbike Sales (YoY)			
28 May 2019	USA	CB Consumer Confidence (May)		130.1	129.2
30 May 2019	IDN	Holiday – Ascension Day			
	USA	GDP (QoQ) (Q1)		3.1%	3.2%
	USA	Crude Oil Inventories			4.740M
31 May 2019	CHN	Manufacturing PMI (May)		49.9	50.1

## FPNI 140 (+1.45%) JAGA UTILISASI RATE DI 80% PADA 2019

PT Lotte Chemical Titan Tbk menjaga utilisasi minimal 80% dan kualitas produksi 98,8% pada 2019 untuk mengantisipasi fluktuasi harga etilena sebagai bahan baku utama. FPNI telah mencapai tingkat operabilitas 80% dan mencapai produksi di atas 300,000 ton dalam 8 tahun terakhir. Pada 2018, volume produksi polietilena itu mencapai 306,000 ton. Tahun ini, FPNI mengincar volume produksi dan penjualan dapat tumbuh 10% YoY dan juga akan mempertahankan on spec kualitas produk di 98.8% yang telah dicapai dalam 3 taun berturut-turut.

Sumber: *Bisnis*

## WOOD 935 (+1.08%) MENGINCAR PERTUMBUHAN KAPASITAS PRODUKSI FURNITUR

PT Integra Indocabinet Tbk optimis dapat merealisasikan target pertumbuhan yang dipasang pada tahun ini sejalan dengan penambahan kapasitas yang berjalan mulai kuartal 2Q19. WOOD akan menambah produk dan meningkatkan kapasitas secara bertahap pada 2Q19. Untuk furniture penambahan kapasitasnya di kisaran 15%, sedangkan building component naik lebih dari 50% apabila sudah on full capacity di pekan lalu. Penambahana kapasitas ini sekaligus menjadi strategi perseroan untuk menangkap peluang kenaikan produk dari pasar AS seiring dengan perang dagang antara AS dan China.

Sumber: *Bisnis*

## BSDE 1,275 (+0.00%) DITURUNKAN OUTLOOKNYA OLEH MOODY'S

PT Bumi Serpong Damai Tbk diturunkan outlooknya oleh moody's dari positif menjadi stabil. Perubahan outlook BSDE dari positif menjadi stabil mencerminkan penurunan dalam metrik kredit perusahaan pada 2018, karena penjualan pemasaran yang lebih lemah dan tingkat utang yang lebih tinggi.

Sumber: *Bisnis*

## MYRX 103 (+0.98%) INCAR LANDBANK 6,000 HA SELAMA 2019

PT Hanson International Tbk. memproyeksikan memiliki total landbank seluas 6,000 hingga akhir tahun ini. sepanjang tahun ini, penambahan landbank sebanyak 200 ha. Dengan demikian, total landbank yang dimiliki mencapai 4,900 ha. Adapun alokasi belanja modal untuk pembelian lahan sepanjang tahun ini paling sedikit Rp500 miliar. Aksi akuisisi lahan ini sejalan dengan rencana pembangunan Grand Jakarta. Aksi akuisisi lahan tersebut akan berada di sekitar area KRL mulai dari Serpong hingga Rangkasbitung. saat ini MYRX telah memiliki kota tematik dan berencana membangun 4 kota baru yang termasuk bagian dari Grand Jakarta

Sumber: *Bisnis*

## DYAN 117 (-0.84%) KERJA SAMA DENGAN ANCOL BANGUN FAUNA LAND

PT Dyandra Media International akan jalin kerjasama dengan Taman Impian Jaya Ancol membuat Fauna Land. Konsep Fauna Land adalah kebun binatang mini yang menghadirkan binatang-binatang dari seluruh Indonesia. Binatangnya tidak hanya asli tetapi ada yang juga yang sudah diawetkan. DYAN sebagai investor minoritas menanamkan modal Rp 11 miliar. Sampai saat ini DYAN dan Ancol sudah dalam tahap pematangan *blue print* untuk 1 ha pertama.

Sumber: *Kontan*

## MEDC Medco Energy Tbk (Target Price: 835 - 855/Share)



**Entry Level: 720 - 740**

**Stop Loss: 800**

Mengalami koreksi dan tertahan di sekitar area support.

## BBNI Bank Negara Indonesia Tbk (Target Price: 8,700 - 8,800/Share)



**Entry Level: 8,350 - 8,450**

**Stop Loss: 8,250**

Candlestick membentuk long white body berpotensi menguat.

**PTPP Bumi Serpong Damai Tbk (Target Price: 2,000 – 2,050/Share)**



**Entry Level: 1,800 – 1,850**

**Stop Loss: 1,770**

bergerak pada trend konsolidasi jangka pendek.

Stocks	Call	Buy Date	Entry Range	Call Price	Last	Gain/Loss From Call	Target Price Range	Stop Loss
MEDC	HOLD	17 May 2019	720 - 740	735	805	+9.52%	835 - 855	800
BBNI	HOLD	21 May 2019	8,350 - 8,450	8,425	8650	+2.67%	8,700 - 8,800	8,250
PTPP	HOLD	21 May 2019	1,800 - 1,850	1,840	1,890	+2.72%	2,000 - 2,050	1,770

## Notes

<b>BUY</b>	Indikator teknikal menunjukkan signal beli dengan sentimen netral/positif.
<b>Spec BUY</b>	Indikator teknikal menunjukkan signal beli dengan sentimen negatif, atau Indikator teknikal netral dengan sentimen positif.
<b>HOLD</b>	Indikator teknikal netral dan sentimen netral.
<b>SELL</b>	Indikator teknikal menunjukkan signal jual dengan sentimen netral/negatif.

## Disclaimer

We have based this document on information obtained from sources we believe to be reliable, but we do not make any representation or warranty nor accept any responsibility or liability as to its accuracy, completeness or correctness. Expressions of opinion contained herein are those of Artha Sekuritas Indonesia only and are subject to change without notice. Any recommendation contained in this document does not have regard to the specific investment objectives, financial situation and the particular needs of any specific addressee. This document is for the information of the addressee only and is not to be taken as substitution for the exercise of judgment by the addressee. This document is not and should not be construed as an offer or a solicitation of an offer to purchase or subscribe or sell any securities.



**PT Artha Sekuritas Indonesia**

**A Member of the Indonesia Stock Exchange**

Equity Tower, Lt. 22 E-F

Sudirman Central Business District Lot 9

Jalan Jendral Sudirman Kav 52-53

Jakarta Selatan, 12190

Telephone +(62) (21) 515 2338

Fax +(62) (21) 515 2339

Email [cs@arthasekuritas.com](mailto:cs@arthasekuritas.com)

[www.arthasekuritas.com](http://www.arthasekuritas.com)