

**IHSG: 6,032.70 (+1.57%)**



## IHSG Statistics

**Vol (Mil Lembar): 13,513**

**Prev: 5,939.64**

**Value (Rp Miliar): 8,400**

**Low - High: 5,942 - 6,044**

**Frequency: 413,941**

## SUMMARY

**IHSG ditutup menguat.** IHSG ditutup menguat di level **6,032.70 (+1.57%)**, Penguatan didorong oleh Infrastruktur **(+2.81%)** dan Finance **(+2.08%)**. IHSG bergerak menguat didorong optimisme pasar merespon kondisi politik yang mulai kondusif.

**Bursa Amerika Serikat ditutup Melemah.** Dow Jones ditutup **25,490.47 (-1.11%)**, NASDAQ ditutup **7,682.28 (-1.58%)**, S&P 500 ditutup **2,822.24 (-1.19%)**. Bursa Wall Street ditutup melemah diakibatkan semakin panas dan memperlambat laju pertumbuhan ekonomi. Serangan AS terhadap perusahaan-perusahaan China tidak hanya menyebabkan kerusakan serius pada kerja sama komersial normal kedua negara namun juga menjadi ancaman besar bagi keamanan industri dan rantai pasokan global. Pemerintahan Presiden AS Donald Trump telah memasukkan Huawei ke dalam daftar hitam (blacklist) perdagangan. Selain itu, lemahnya angka kegiatan industri manufaktur AS juga turut membebani pasar.

## IHSG diprediksi Menguat

**Resistance 2 : 6,108**











**Resistance 1 : 6,070**

**Support 1 : 5,968**

**Support 2 : 5,904**

IHSG diprediksi menguat. IHSG berpotensi menguat didukung oleh penguatan nilai tukar rupiah dan kondisi dalam negeri yang mulai kondusif. Namun penguatan diperkirakan terbatas melihat tekanan dari sentimen global yang kembali memanas.

Commodity	Last	Change	Change (%)
Gold	1,284.3	9.940	0.78%
Silver	14.588	0.174	1.21%
Copper	2.686	0.011	0.41%
Nickel	11,890	-67.500	-0.56%
Oil (WTI)	58.19	-3.230	-5.26%
Brent Oil	68.010	-2.980	-4.20%
Nat Gas	2.583	0.040	1.57%
Coal (ICE)	83.8	-0.250	-0.30%
CPO (Myr)	2,016	-41.000	-1.99%

Country Index	Last	Change	Change (%)
JCI 	6,032.70	93	1.57%
NIKKEI 	21,151.14	-132	-0.62%
HSI 	27,267.13	-439	-1.58%
DJIA 	25,490.47	-286	-1.11%
NASDAQ 	7,628.28	-123	-1.58%
S&P 500 	2,822.24	-34	-1.19%
EIDO 	23.58	0.62	2.70%
FTSE 	7,231.04	-103	-1.41%
CAC 40 	5,281.37	-98	-1.81%
DAX 	11,952.41	-216	-1.78%

Major Currencies	Last	Change	Change (%)
USD/IDR	14,460.00	-65.000	-0.45%
SGD/IDR	10,487.38	-43.700	-0.41%
USD/JPY	109.56	-0.800	-0.72%
EUR/USD	1.1184	0.003	0.28%
USD/HKD	7.8488	-0.001	-0.01%
USD/CNY	6.9105	0.005	0.07%

Top Gainers	Last	Change	Change (%)
MNCN	1,030	80	8.42%
ERAA	1,105	75	7.28%
INKP	6,450	375	6.17%
TKIM	7,150	375	5.54%
BSDE	1,275	60	4.94%

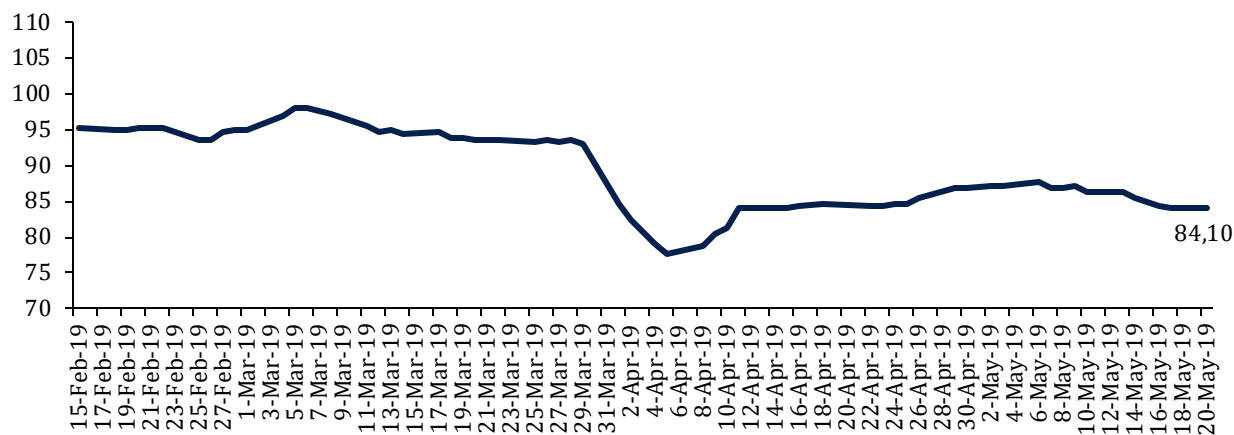
Top Losers	Last	Change	Change (%)
AKRA	4,000	-70	-1.72%
BRPT	3,620	-40	-1.09%
GGRM	78,300	-300	-0.38%
ASRI	318	0	0.00%
ELSA	340	0	0.00%

Top Value	Last	Change	Change %
BBRI	3,850	80	2.12%
TLKM	3,660	120	3.39%
BBCA	28,025	725	2.66%
BMRI	7,575	275	3.77%
ASII	7,100	100	1.43%

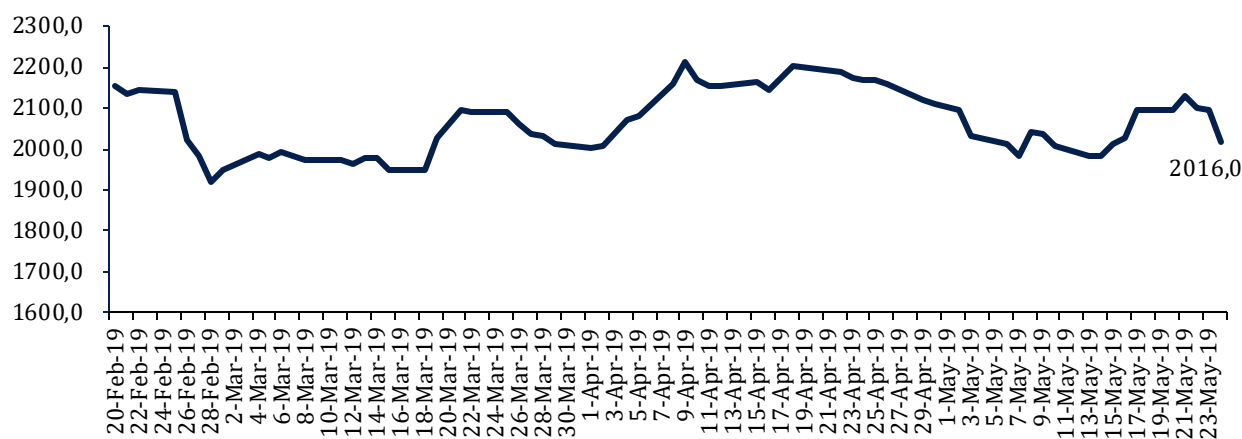
Contact: [Research@arthasekuritas.com](mailto:Research@arthasekuritas.com)

## Commodity Daily Price Movements

### NewCastle Coal Spot Price (US\$/MT)



### MPOC CPO PRICE ( in MYR/MT)



## Upcoming Economic Event

Date	Country	Event	Actual	Forecast	Previous
21 May 2019	USA	Fed Chair Powell Speaks			
22 May 2019	USA	Crude Oil Inventories	4.740M	-0.800M	5.431M
23 May 2019	USA	FOMC Meeting Minutes			

## MTLA 438 (+0,46%) MENGANTONGI PENJUALAN RP 779 MILIAR HINGGA APR 2019

PT Metropolitan Land Tbk telah mengantongi prapenjualan atau marketing sales senilai Rp 779 miliar sepanjang Januari hingga April 2019. Dari penjualan itu, terdiri Rp 614 miliar penjualan property dan Rp 165 miliar dari pendapatan berulang. Penjualan terbesar berasal dari penjualan rumah tapak, The Riviera. MTLA membidik marketing sales senilai Rp 2,2 triliun pada tahun ini. Pada 2019, MTLA menganggarkan capex senilai Rp 700 miliar.

Sumber: *Bisnis*

## AISA 168 (+0.00%) PKPU BERAKHIR DAMAI

PT Tiga Pilar Sejahtera Food Tbk boleh bernapas lega. Pasalnya, Proses Penundaan Kewajiban Pembayaran Utang (PKPU) di pengadilan berakhir damai, sehingga AISA bebas dari kepailitan. Hasil tersebut didapat setelah mayoritas kreditur menerima proposal perdamaian yang diajukan AISA. Berdasarkan perhitungan hasil pemungutan suara hari ini, sebanyak 13 kreditur konkuren (tanpa jaminan) yang mewakili tagihan senilai Rp 541 miliar memberikan persetujuan atas proposal perdamaian AISA.

Sumber: *Kontan*

## CPIN 4,630 (+3.81%) BAGIKAN DIVIDEN RP 118 PER SAHAM

PT Charoend Pokhpand Indonesia Tbk bakal membagikan dividen untuk tahun buku 2018 kepada pemegang saham tercatat sebesar Rp1.93 triliun atau Rp118 per saham. adwal pembagian dividen itu cumdate 10 Juni 2019 pembayaran tunai 18 Juni 2019.

Sumber: *Bisnis*

## KAEF 3,340 (-2.34%) TARGETKAN PLATFORM DIGITAL SUMBANG 5 % PENDAPATAN

PT Kimia Farma Tbk. terus mengembangkan Mediv, platform digital di bidang kesehatan yang diluncurkan April kemarin. KAEF berharap Mediv dapat memberikan kontribusi sebesar 5% terhadap pendapatan ritel. Perseroan mengalokasikan sekitar Rp10 miliar pada tahun ini untuk pengembangan platform digital tersebut. hingga Agustus 2018, usaha ritel farmasi perseroan memiliki sebanyak 1080 apotek, 522 klinik kesehatan, dan 10 optik.

Sumber: *Bisnis*

## MASA 665 (+0.75%) CATATKAN PENJUALAN US\$ 87.46 JUTA DI 1Q19

PT Multistrada Arah Sarana Tbk mencatatkan penjualan sebesar US\$ 87,46 juta pada tiga bulan pertama tahun 2019. Angka ini naik 10,66% daripada periode kuartal pertama tahun lalu yang mencapai US\$ 79,03 juta. Penjualan ekspor masih menjadi kontributor pendapatan utama perusahaan yang baru saja dibeli Michelin ini. Per triwulan pertama 2019, penjualan ekspor mencapai US\$ 64,97 juta atau 74,28% dari total penjualan. Sementara itu, penjualan domestik tercatat US\$ 22,49 juta. Penjualan ekspor tumbuh 31,34% secara tahunan, sedangkan penjualan domestik turun 23,92% secara tahunan.

Sumber: *Kontan*

## MEDC Medco Energy Tbk (Target Price: 835 – 855/Share)



**Entry Level: 720 – 740**

**Stop Loss: 800**

Rebound & indikator stochastic membentuk goldencross. Target Price & Stop Loss upgraded

## BBNI Bank Negara Indonesia Tbk (Target Price: 8,700 – 8,800/Share)



**Entry Level: 8,350 – 8,450**

**Stop Loss: 8,250**

Candlestick membentuk long white body berpotensi menguat.

**PTPP Bumi Serpong Damai Tbk (Target Price: 2,000 – 2,050/Share)**



**Entry Level: 1,800 – 1,850**

**Stop Loss: 1,770**

bergerak pada trend konsolidasi jangka pendek.

Stocks	Call	Buy Date	Entry Range	Call Price	Last	Gain/Loss From Call	Target Price Range	Stop Loss
MEDC	HOLD	17 May 2019	720 - 740	735	815	+10.88%	835 - 855	800
BBNI	BUY	21 May 2019	8,350 - 8,450	8,425	8,500	+0.89%	8,700 - 8,800	8,250
PTPP	HOLD	21 May 2019	1,800 - 1,850	1,840	1,880	+2.17%	2,000 - 2,050	1,770

## Notes

<b>BUY</b>	Indikator teknikal menunjukkan signal beli dengan sentimen netral/positif.
<b>Spec BUY</b>	Indikator teknikal menunjukkan signal beli dengan sentimen negatif, atau Indikator teknikal netral dengan sentimen positif.
<b>HOLD</b>	Indikator teknikal netral dan sentimen netral.
<b>SELL</b>	Indikator teknikal menunjukkan signal jual dengan sentimen netral/negatif.

## Disclaimer

We have based this document on information obtained from sources we believe to be reliable, but we do not make any representation or warranty nor accept any responsibility or liability as to its accuracy, completeness or correctness. Expressions of opinion contained herein are those of Artha Sekuritas Indonesia only and are subject to change without notice. Any recommendation contained in this document does not have regard to the specific investment objectives, financial situation and the particular needs of any specific addressee. This document is for the information of the addressee only and is not to be taken as substitution for the exercise of judgment by the addressee. This document is not and should not be construed as an offer or a solicitation of an offer to purchase or subscribe or sell any securities.



**PT Artha Sekuritas Indonesia**

**A Member of the Indonesia Stock Exchange**

Equity Tower, Lt. 22 E-F

Sudirman Central Business District Lot 9

Jalan Jendral Sudirman Kav 52-53

Jakarta Selatan, 12190

Telephone +(62) (21) 515 2338

Fax +(62) (21) 515 2339

Email [cs@arthasekuritas.com](mailto:cs@arthasekuritas.com)

[www.arthasekuritas.com](http://www.arthasekuritas.com)