

**IHSG: 5,907.12 (+1.37%)**



## IHSG Statistics

**Vol (Mil Lembar): 13,390**

**Prev: 5,816.87**

**Value (Rp Miliar): 7,140**

**Low - High: 5,767 - 5,930**    **Frequency: 426,793**

### SUMMARY

**IHSG ditutup menguat.** IHSG ditutup menguat di level **5,907.12 (+1.37%)**, Pelemahan didorong oleh MISC-IND (+2.63%) dan BASIC-IND (+2.47%). IHSG bergerak menguat merespon pelemahan sepekan terakhir yang dinilai sudah berada pada level oversold.

**Bursa Amerika Serikat ditutup Melemah.** Dow Jones ditutup **25,679.90 (-0.33%)**, NASDAQ ditutup **7,702.38 (-1.46%)**, S&P 500 ditutup **2,840.23 (-0.67%)**. Bursa Wall Street ditutup melemah diakibatkan tekanan pemerintah Amerika Serikat (AS) terhadap raksasa teknologi China, Huawei, ikut menekan sektor teknologi. Induk Google, Alphabet, telah menghentikan sementara kegiatan bisnis yang melibatkan alih perangkat keras, piranti lunak, dan layanan teknis lainnya dengan Huawei. Keputusan ini diambil setelah pemerintahan presiden AS Donald Trump memasukkan Huawei ke dalam daftar hitam yang berarti perusahaan AS harus mendapat izin sebelum berbisnis dengannya.

### IHSG diprediksi Menguat

**Resistance 2 : 6,031**











**Resistance 1 : 5,969**

**Support 1 : 5,806**

**Support 2 : 5,705**

IHSG diprediksi menguat. Secara teknikal candlestick IHSG membentuk formasi bullish engulfing dan indikator stochastic bergerak di area oversold mengindikasikan potensi menguat dalam jangka pendek.

Commodity	Last	Change	Change (%)
Gold	1,277.5	-0.300	-0.02%
Silver	14.447	0.099	0.69%
Copper	2.730	-0.004	-0.15%
Nickel	11,988	-17.500	-0.15%
Oil (WTI)	63.41	0.650	1.04%
Brent Oil	72.090	-0.120	-0.17%
Nat Gas	2.664	0.033	1.25%
Coal (ICE)	83.9	-0.250	-0.30%
CPO (Myr)	2,096	0.000	0.00%

Country Index	Last	Change	Change (%)
JCI 	5,907.12	80	1.38%
NIKKEI 	21,301.72	52	0.24%
HSI 	27,787.61	-159	-0.57%
DJIA 	25,679.90	-84	-0.33%
NASDAQ 	7,702.38	-114	-1.46%
S&P 500 	2,840.23	-19	-0.67%
EIDO 	22.71	0.35	1.57%
FTSE 	7,310.88	-38	-0.51%
CAC 40 	5,358.59	-80	-1.46%
DAX 	12,041.29	-198	-1.61%

Major Currencies	Last	Change	Change (%)
USD/IDR	14,455.00	5.000	0.03%
SGD/IDR	10,510.05	19.650	0.19%
USD/JPY	110.08	0.000	0.00%
EUR/USD	1.1169	0.001	0.10%
USD/HKD	7.8496	0.000	0.00%
USD/CNY	6.9123	-0.006	-0.09%

Top Gainers	Last	Change	Change (%)
CPIN	4,580	300	7.01%
SMGR	11,250	700	6.64%
INKP	5,850	350	6.36%
TKIM	6,000	325	5.73%
KLBF	1,330	70	5.56%

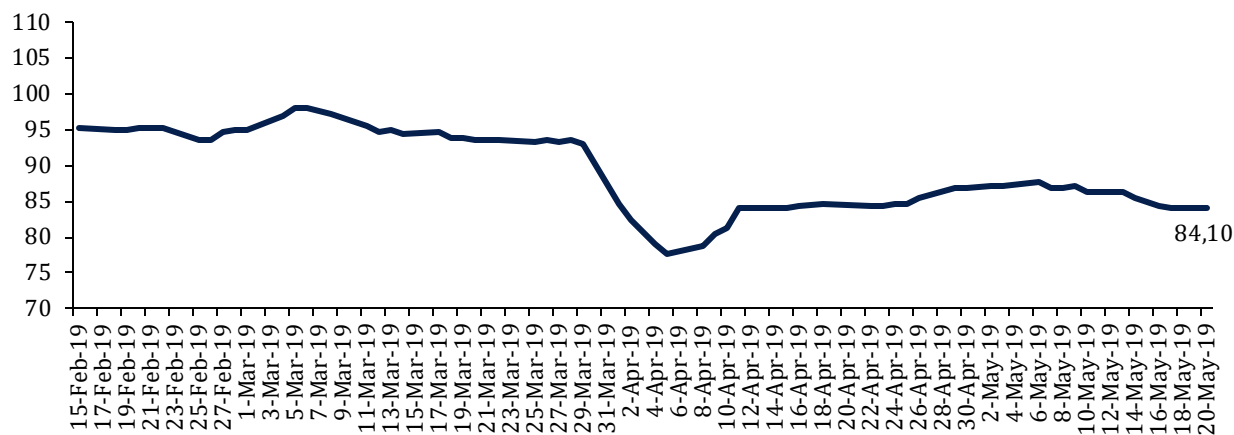
Top Losers	Last	Change	Change (%)
ERAA	1,020	-35	-3.32%
WSKT	1,665	-50	-2.92%
AKRA	3,820	-80	-2.05%
UNTR	24,500	-325	-1.31%
HMSP	3,260	-40	-1.21%

Top Value	Last	Change	Change %
BBRI	3,750	-40	-1.06%
BMRI	7,225	150	2.12%
TLKM	3,600	90	2.56%
BBCA	26,900	1,000	3.86%
MYRX	101	1	1.00%

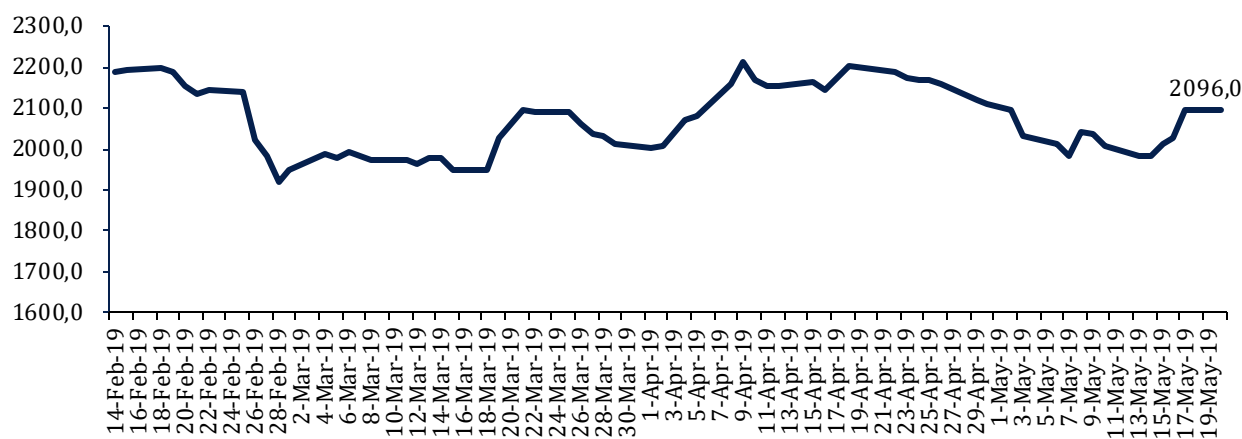
Contact: [Research@arthasekuritas.com](mailto:Research@arthasekuritas.com)

## Commodity Daily Price Movements

### NewCastle Coal Spot Price (US\$/MT)



### MPOC CPO PRICE ( in MYR/MT)



## Upcoming Economic Event

Date	Country	Event	Actual	Forecast	Previous
21 May 2019	USA	Fed Chair Powell Speaks			
22 May 2019	USA	Crude Oil Inventories		-0.800M	5.431M
23 May 2019	USA	FOMC Meeting Minutes			

## ASSA 795 (-0.63%) MENYIAPKAN CAPEX SEBESAR RP 1,6 TRILIUN PADA 2019

PT Adi Sarana Armada Tbk menggelontorkan anggaran belanja modal Rp 1,6 triliun pada 2019 yang mayoritas akan digunakan untuk membeli kendaraan. ASSA berencana untuk membeli 6500 unit kendaraan baru untuk melakukan pelayanan terhadap pelanggan. Sepanjang tahun ini, ASSA telah merealisasikan pembelian 1089 unit kendaraan baru. Di 1Q19, ASSA telah menrealisasi capex lebih dari Rp 300 miliar.

Sumber: *Bisnis*

## MIKA 2,030 (-2.87%) BIDIK EBITDA NAIK 13% DI TAHUN 2019

PT Mitra Keluarga Karyasehat Tbk membidik pertumbuhan EBITDA sekitar 11-13% di tahun 2019. Pada 1Q19, MIKA telah memiliki 22 rumah sakit yang terdiri atas 14 RS Mitra Keluarga dan 8 RS Kasih. Total tempat tidur yang dimiliki mencapai 2,655 unit. Di 1Q19, MIKA membukukan pendapatan Rp 804,63 miliar (+15.8% YoY) dan laba tahun berjalan yang dapat diatribusikan kepada pemilik entitas induk sebesar Rp 182,99 miliar (+10.3% YoY).

Sumber: *Bisnis*

## BTEK 104 (+0.00%) INCAR DANA RP 509 MILIAR LEWAT RIGHT ISSUE

PT Bumi Teknokultura Unggul Tbk meminta restu pemegang saham untuk melaksanakan penambahan modal tanpa hak memesan efek terlebih dahulu (PMTHMETD) atau *private placement*. Dalam *private placement*, perseroan akan menerbitkan saham baru sebanyak-banyaknya 4,627,745,000 lembar, atau 9.99% dari total modal ditempatkan dan disetor. Saham baru akan ditawarkan kepada Golden Harvest Cocoa Ltd. (GHCL) dan investor strategis. GHCL akan mengambil bagian 480.5 juta lembar saham atau 1.04% dari modal ditempatkan dan disetor penuh perseroan. Dana itu akan digunakan untuk melunasi surat utang BTEK kepada Octagon Wealth Panel Pte. Ltd. sebesar Rp52.82 miliar.

Sumber: *Bisnis*

## SHIP 790 (+0.00%) RAIH PINJAMAN RP 98 MILIAR DARI BANK MANDIRI

PT Sillo Maritime Perdana Tbk melalui anak usahanya memperoleh fasilitas kredit dari PT Bank Mandiri (Persero) Tbk. senilai US\$36.77 juta atau sekitar Rp98 miliar. *Pertama*, kredit investasi untuk pembiayaan kembali aset *existing* 1 unit kapal sebesar US\$30 juta. *Kedua*, kredit investasi pembiayaan kembali aset *existing* kapal senilai US\$6.77 juta. Kurs tengah BI pada 16 Mei 2019 sebesar Rp14,458 per dolar AS, sehingga total pinjaman berkisar Rp97.97 miliar.

Sumber: *Bisnis*

## EKAD 800 (+0.00%) TEBAR DIVIDEN RP 30 PER LEMBAR SAHAM

PT Ekadharna International Tbk baru saja melangsungkan Rapat Umum Pemegang Saham Tahunan (RUPST). Salah satu keputusan yang diambil adalah pemegang saham dan manajemen sepakat membagikan dividen untuk para pemegang saham perseroan. Jumlah dividen yang dibagikan sebesar Rp 30 per lembar saham. Total dividen tunai hampir 29% dari capaian laba bersih tahun 2018.

Sumber: *Kontan*

## MEDC Medco Energy Tbk (Target Price: 780 – 800/Share)



**Entry Level: 720 – 740**

**Stop Loss: 700**

Rebound membentuk higher high dan higher low, indikator stochastic membentuk goldencross.

## BBNI Bank Negara Indonesia Tbk (Target Price: 8,700 – 8,800/Share)



**Entry Level: 8,350 – 8,450**

**Stop Loss: 8,250**

Rebound & indikator stochastic membentuk goldencross.

**PTPP Bumi Serpong Damai Tbk (Target Price: 2,000 – 2,050/Share)**



**Entry Level: 1,800 – 1,850**

**Stop Loss: 1,770**

Rebound & indikator stochastic membentuk goldencross.

Stocks	Call	Buy Date	Entry Range	Call Price	Last	Gain/Loss From Call	Target Price Range	Stop Loss
MEDC	HOLD	17 May 2019	720 - 740	735	770	+4.76%	780 - 800	700
BBNI	BUY	21 May 2019	8,350 - 8,450	8,425	8,425	+0.00%	8,700 - 8,800	8,250
PTPP	BUY	21 May 2019	1,800 - 1,850	1,840	1,840	+0.00%	2,000 - 2,050	1,770

## Notes

<b>BUY</b>	Indikator teknikal menunjukkan signal beli dengan sentimen netral/positif.
<b>Spec BUY</b>	Indikator teknikal menunjukkan signal beli dengan sentimen negatif, atau Indikator teknikal netral dengan sentimen positif.
<b>HOLD</b>	Indikator teknikal netral dan sentimen netral.
<b>SELL</b>	Indikator teknikal menunjukkan signal jual dengan sentimen netral/negatif.

## Disclaimer

We have based this document on information obtained from sources we believe to be reliable, but we do not make any representation or warranty nor accept any responsibility or liability as to its accuracy, completeness or correctness. Expressions of opinion contained herein are those of Artha Sekuritas Indonesia only and are subject to change without notice. Any recommendation contained in this document does not have regard to the specific investment objectives, financial situation and the particular needs of any specific addressee. This document is for the information of the addressee only and is not to be taken as substitution for the exercise of judgment by the addressee. This document is not and should not be construed as an offer or a solicitation of an offer to purchase or subscribe or sell any securities.



**PT Artha Sekuritas Indonesia**

**A Member of the Indonesia Stock Exchange**

Equity Tower, Lt. 22 E-F

Sudirman Central Business District Lot 9

Jalan Jendral Sudirman Kav 52-53

Jakarta Selatan, 12190

Telephone +(62) (21) 515 2338

Fax +(62) (21) 515 2339

Email [cs@arthasekuritas.com](mailto:cs@arthasekuritas.com)

[www.arthasekuritas.com](http://www.arthasekuritas.com)