

**IHSG: 5,895.74 (-1.42%)**



## IHSG Statistics

**Vol (Mil Lembar): 16,356**

**Prev: 5,980.89**

**Value (Rp Miliar): 7,708**

**Low - High: 5,889 - 6,009**      **Frequency: 480,470**

### SUMMARY

**IHSG ditutup melemah.** IHSG ditutup melemah di level **5,895.74 (-1.42%)**, Pelemahan didorong oleh sektor Misc-Ind (-2.48%) dan Property (-2.11%). IHSG kembali ditutup melemah didorong oleh semakin memanasnya perang dagang antara China dan Amerika Serikat. Selain itu, beberapa data perekonomian China dan Amerika Serikat menunjukkan hasil dibawah ekspektasi.

**Bursa Amerika Serikat ditutup Menguat.** Dow Jones ditutup **25,862.68 (+0.84%)**, NASDAQ ditutup **7,895.05 (+0.93%)**, S&P 500 ditutup **2,876.32 (+0.89%)**. Bursa Wall Street ditutup menguat setelah sentimen pasar terdongkrak oleh mengilapnya laporan kinerja keuangan Walmart dan Cisco Systems. Saham-saham perbankan, seperti Citigroup, JP Morgan Chase, Bank of America, dan Goldman Sachs semuanya naik lebih dari 1%. Saham perbankan melompat naik setelah imbal hasil obligasi negara Amerika Serikat (AS) bertenor 10 tahun merangkak naik ke atas 2,4%.

### IHSG diprediksi Melemah

**Resistance 2 : 6,051**











**Resistance 1 : 5,973**

**Support 1 : 5,853**

**Support 2 : 5,811**

IHSG diprediksi melemah. Sentimen perang dagang yang masih panas akan mempengaruhi pergerakan IHSG. Secara teknikal candlestick membentuk long black body mengindikasikan masih ada potensi pelemahan. Pelemahan beberapa hari terakhir sudah masuk area oversold sehingga ada kemungkinan mengalami teknikal rebound dalam jangka pendek.

Commodity	Last	Change	Change (%)
Gold	1,286.0	-10.570	-0.82%
Silver	14.533	-0.220	-1.49%
Copper	2.753	0.007	0.25%
Nickel	12,130	-15.000	-0.12%
Oil (WTI)	63.17	1.150	1.85%
Brent Oil	72.790	1.020	1.42%
Nat Gas	2.640	0.039	1.50%
Coal (ICE)	84.2	-0.300	-0.36%
CPO (Myr)	2,096	67.000	3.30%

Country Index	Last	Change	Change (%)
JCI 	5,895.74	-85	-1.42%
NIKKEI 	21,062.98	-126	-0.59%
HSI 	28,275.07	6	0.02%
DJIA 	25,862.68	215	0.84%
NASDAQ 	7,895.05	73	0.93%
S&P 500 	2,876.32	25	0.89%
EIDO 	22.80	-0.45	-1.94%
FTSE 	7,353.51	57	0.78%
CAC 40 	5,448.11	74	1.37%
DAX 	12,310.37	211	1.74%

Major Currencies	Last	Change	Change (%)
USD/IDR	14,450.00	-10.000	-0.07%
SGD/IDR	10,525.17	-41.530	-0.39%
USD/JPY	109.89	0.300	0.27%
EUR/USD	1.1173	-0.003	-0.26%
USD/HKD	7.8494	0.000	0.00%
USD/CNY	6.8838	0.008	0.11%

Top Gainers	Last	Change	Change (%)
FIRE	11,775	1,950	19.85%
SMGR	10,700	150	1.42%
MEDC	735	10	1.38%
SCMA	1,510	20	1.34%
ELSA	342	4	1.18%

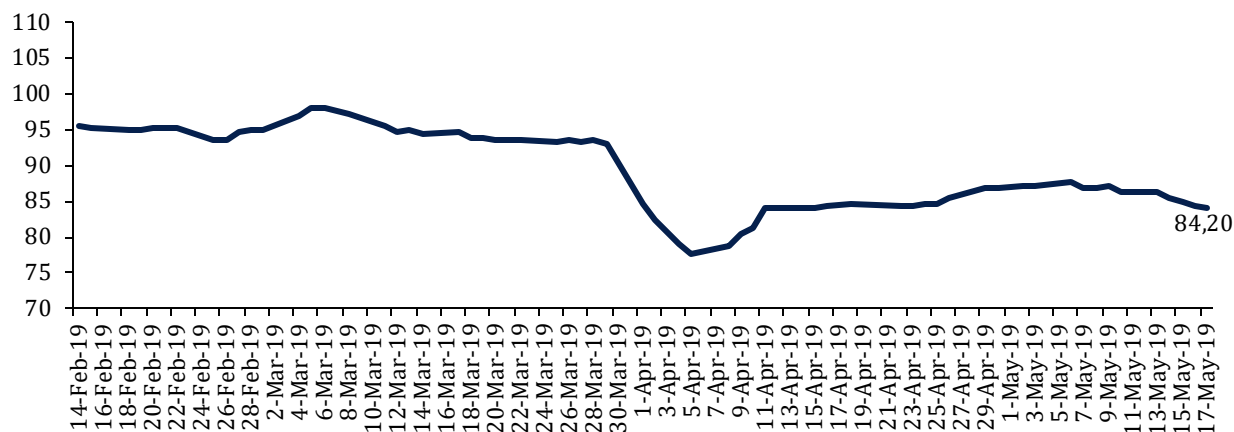
Top Losers	Last	Change	Change (%)
INDY	1,170	-140	-10.69%
ADRO	1,160	-75	-6.07%
WIKA	1,850	-80	-4.15%
KLBF	1,295	-55	-4.07%
LPKR	298	-12	-3.87%

Top Value	Last	Change	Change %
BBRI	3,860	-30	-0.77%
BBCA	26,400	-900	-3.30%
TLKM	3,600	-60	-1.64%
ASII	6,775	-175	-2.52%
BMRI	7,350	-75	-1.01%

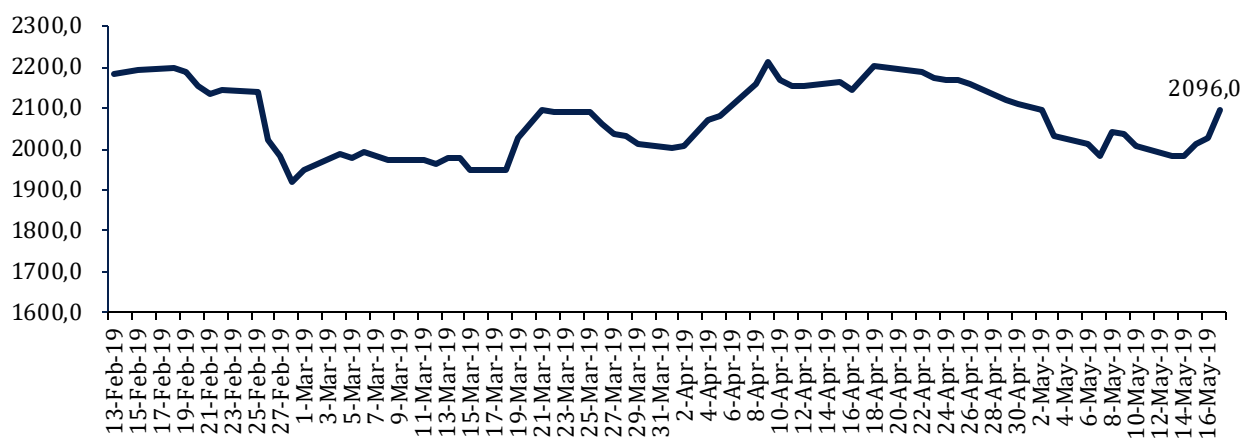
Contact: [Research@arthasekuritas.com](mailto:Research@arthasekuritas.com)

## Commodity Daily Price Movements

### NewCastle Coal Spot Price (US\$/MT)



### MPOC CPO PRICE ( in MYR/MT)



## Upcoming Economic Event

Date	Country	Event	Actual	Forecast	Previous
13 May 2019	IDN	Loans (YoY) (Apr)			46.2%
15 May 2019	IDN	Trade Balance (Apr)	-2.50B	-0.18B	0.54B
	CHN	Industrial Production (YoY) (Apr)	5.4%	6.5%	8.5%
	USA	Retail Sales	-0.2%	0.2%	1.6%
	USA	Crude Oil Inventories	5.431M	2.984M	-3.963M
16 May 2019	IDN	Interest Rate Decision	6.00%	6.00%	6.00%

## SCMA 1,510 (+1.34%) MENYIAPKAN RP 580 MILIAR UNTUK CAPEX DI TAHUN 2019

PT Surya Citra Media Tbk menyiapkan capex modal senilai Rp 580 miliar di tahun 2019 untuk pengembangan infrastruktur dan renovasi fasilitas milik perseroan. Dari jumlah capex tersebut, sekitar Rp 200 miliar akan dialokasikan untuk proyek baru dan pengembangan infrastruktur di Jawa Timur. SCMA membidik pertumbuhan pendapatan 8% dan laba bersih 10% pada tahun ini.

Sumber: *Bisnis*

## MAPI 895 (-2.19%) SELEKTIF EKSPANSI DI THAILAND DAN VIETNAM

PT Mitra Adiperkasa Tbk memperkuat lini bisnis dalam negeri dengan focus pada active (kids, sports, dan leisure), cosmetic dan beauty sejalan dengan ekspansi di Thailand dan Vietnam. Penjualan ritel dapat berlanjut dari tingkat konsumsi domestic dari kalangan menengah atas. Adapun rencana ekspansi melalui MAPA telah buka 5 gerai Inditex di Vietnam dan telah menambah dua gerai baru Planet Sports pada 2019. MAPA akan membuka 5-6 gerai di negara tersebut pada tahun ini untuk mempenetrasi penjualan ritel produk olahraga.

Sumber: *Bisnis*

## MIKA 2,100 (+2.44%) AKAN BUYBACK 3% SAHAMNYA

PT Mitra Keluarga Karyasehat Tbk berencana melakukan pembelian kembali (buyback) saham sebanyak-banyaknya 3% dari modal disetor perseroan atau maksimum sebanyak 429,391,000 saham. Menurut keterangan perseroan Kamis, perkiraan biaya yang diperlukan untuk melakukan pembelian kembali saham maksimal Rp815,842,900,000 biaya sudah termasuk komisi perantara pedagang efek dan biaya lain.

Sumber: *IQplus*

## SMBR 655 (-7.09%) BAGIKAN DIVIDEN RP 18.97 MILIAR

PT Semen Baturaja (Persero) Tbk membagikan dividen sebesar Rp18.97 miliar atau sekitar 25 persen dari laba bersih yang diraih perseroan pada tahun buku 2018 sebesar Rp76.07 miliar.

Sumber: *IQplus*

## BNBR 50 (+0.00%) SIAPKAN IPO ANAK USAHA DI KUARTAL I-2020

PT Bakrie & Brothers Tbk tengah bersiap melakukan penggalangan dana bagi anak usaha mereka melalui pasar modal. PT Bakrie Industries disiapkan bisa melantai di Bursa Efek Indonesia (BEI) pada kuartal I 2020. BNBR sendiri masih akan fokus pada unit usaha yang bergerak di bidang manufaktur, yakni masing-masing PT Bakrie Autoparts, PT Bakrie Building Industries dan PT Bakrie Metal Industries.

Sumber: *Kontan*

## MEDC Medco Energy Tbk (Target Price: 780 - 800/Share)



**Entry Level: 720 - 740**

**Stop Loss: 700**

Rebound di sekitar area support, indikator stochastic bergerak di area oversold.

## ICBP Indofood CBP Sukses Makmur Tbk (Target Price: 9,900 - 10,000/Share)



**Entry Level: 9,600 - 9,700**

**Stop Loss: 9,500**

Rebound setelah menyentuh support trend konsolidasi.

## BSDE Bumi Serpong Damai Tbk (Target Price: 1,280 – 1,320/Share)



**Entry Level: 1,200 – 1,230**

**Stop Loss: 1,170**

Rebound setelah melemah beberapa hari berturut-turut. Indikator stochastic berada di area oversold.

Stocks	Call	Buy Date	Entry Range	Call Price	Last	Gain/Loss From Call	Target Price Range	Stop Loss
ICBP	HOLD	10 May 2019	9,600 - 9,700	9,675	9,500	-1.80%	9,900 - 10,000	9,500
BSDE	HOLD	15 May 2019	1,200 - 1,230	1,215	1,185	-2.46%	1,280 - 1,320	1,170
MEDC	Spec BUY	17 May 2019	720 - 740	735	735	+0.00%	780 - 800	700

## Notes

<b>BUY</b>	Indikator teknikal menunjukkan signal beli dengan sentimen netral/positif.
<b>Spec BUY</b>	Indikator teknikal menunjukkan signal beli dengan sentimen negatif, atau Indikator teknikal netral dengan sentimen positif.
<b>HOLD</b>	Indikator teknikal netral dan sentimen netral.
<b>SELL</b>	Indikator teknikal menunjukkan signal jual dengan sentimen netral/negatif.

## Disclaimer

We have based this document on information obtained from sources we believe to be reliable, but we do not make any representation or warranty nor accept any responsibility or liability as to its accuracy, completeness or correctness. Expressions of opinion contained herein are those of Artha Sekuritas Indonesia only and are subject to change without notice. Any recommendation contained in this document does not have regard to the specific investment objectives, financial situation and the particular needs of any specific addressee. This document is for the information of the addressee only and is not to be taken as substitution for the exercise of judgment by the addressee. This document is not and should not be construed as an offer or a solicitation of an offer to purchase or subscribe or sell any securities.



**PT Artha Sekuritas Indonesia**

**A Member of the Indonesia Stock Exchange**

Equity Tower, Lt. 22 E-F

Sudirman Central Business District Lot 9

Jalan Jendral Sudirman Kav 52-53

Jakarta Selatan, 12190

Telephone +(62) (21) 515 2338

Fax +(62) (21) 515 2339

Email [cs@arthasekuritas.com](mailto:cs@arthasekuritas.com)

[www.arthasekuritas.com](http://www.arthasekuritas.com)