

IHSG: 5,980.89 (-1.49%)



IHSG Statistics

Vol (Mil Lembar): 15,763

Prev: 6,071.20

Value (Rp Miliar): 8,915

Low - High: 5,980 - 6,107 **Frequency: 493,939**

SUMMARY

IHSG ditutup melemah. IHSG ditutup melemah di level **5,980.89 (-1.49%)**, Pelemahan didorong oleh sektor BASIC-Ind (-2.46%) dan Infrastruktur (-2.80%). IHSG bergerak melemah masih dipengaruhi oleh faktor global. Dari dalam negeri data neraca perdagangan bulan april tercatat defisit 2.5 miliar dollar Amerika jauh dibawah ekspektasi investor sehingga menurunkan optimisme pasar.

Bursa Amerika Serikat ditutup Menguat. Dow Jones ditutup **25,648.02 (+0.45%)**, NASDAQ ditutup **7,822.15 (+1.13%)**, S&P 500 ditutup **2,850.96 (+0.58%)**. Bursa Wall street kompak menguat setelah beredar kabar Presiden Amerika Serikat berencana menunda penelesaian bea impor otomotif yang awalnya akan diumumkan Sabtu ini. Penjualan ritel AS turun 0,2% di April, menurut data Departemen Perdagangan AS. Sebelumnya China juga merilis angka penjualan ritel yang mengecewakan sementara produksi industrinya tercatat hanya naik 5,4% di April dibandingkan perkiraan ekonom sebesar 6,5%.

IHSG diprediksi Melemah

Resistance 2 : 6,149











Resistance 1 : 6,064

Support 1 : 5,937

Support 2 : 5,895

IHSG diprediksi melemah. Secara teknikal candlestick IHSG membentuk long black body mengindikasikan pelemahan masih akan berlanjut. Data neraca perdagangan yang kurang baik menurunkan optimisme investor, dari global sentimen perang dagang diperkirakan masih akan mempengaruhi tekanan jual.

Commodity	Last	Change	Change (%)
Gold	1,296.6	-0.590	-0.05%
Silver	14.793	0.041	0.28%
Copper	2.746	0.021	0.77%
Nickel	12,145	215.000	1.80%
Oil (WTI)	62.23	0.450	0.73%
Brent Oil	71.970	0.730	1.02%
Nat Gas	2.610	-0.049	-1.84%
Coal (ICE)	84.5	-0.350	-0.41%
CPO (Myr)	2,029	15.000	0.74%

Country Index	Last	Change	Change (%)
JCI 	5,980.89	-90	-1.49%
NIKKEI 	21,188.56	121	0.58%
HSI 	28,268.71	147	0.52%
DJIA 	25,648.02	116	0.45%
NASDAQ 	7,822.15	88	1.13%
S&P 500 	2,850.96	17	0.58%
EIDO 	23.25	-0.49	-2.06%
FTSE 	7,296.95	55	0.76%
CAC 40 	5,374.26	33	0.62%
DAX 	12,099.57	108	0.90%

Major Currencies	Last	Change	Change (%)
USD/IDR	14,460.00	30.000	0.21%
SGD/IDR	10,567.08	24.610	0.23%
USD/JPY	109.46	-0.150	-0.14%
EUR/USD	1.1208	0.000	0.04%
USD/HKD	7.8495	0.000	0.00%
USD/CNY	6.8761	0.000	0.00%

Top Gainers	Last	Change	Change (%)
POSA	492	98	24.87%
MTPS	945	180	23.53%
FIRE	9,825	1,625	19.82%
BPTR	101	13	14.77%
BUVA	123	15	13.89%

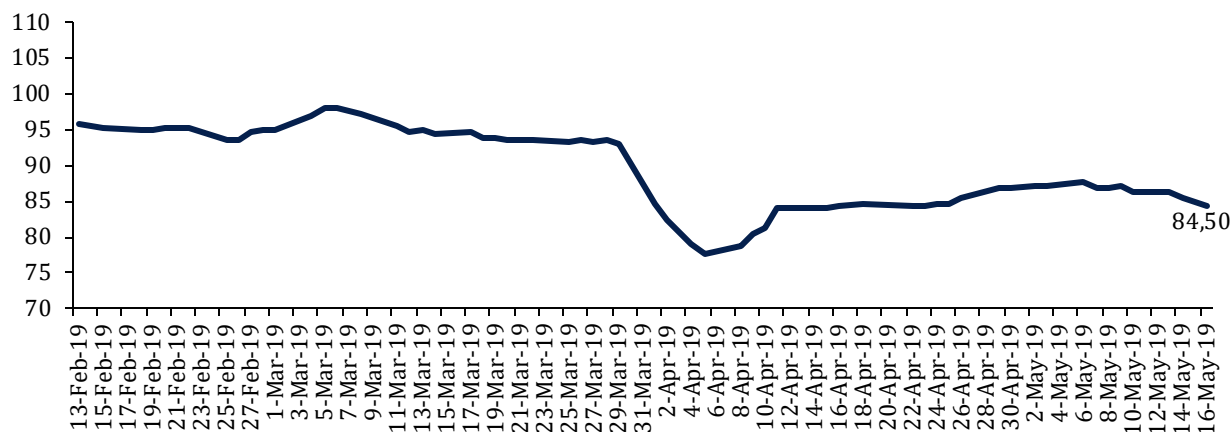
Top Losers	Last	Change	Change (%)
TKIM	5,875	-725	-10.98%
PTPP	1,745	-145	-7.67%
INDY	1,310	-85	-6.09%
WIKA	1,930	-110	-5.39%
PTBA	2,900	-150	-4.92%

Top Value	Last	Change	Change %
BBRI	3,890	-160	-3.95%
BMRI	7,425	-25	-0.34%
BBCA	27,300	-175	-0.64%
BBNI	8,225	-225	-2.66%
ASII	6,950	-50	-0.71%

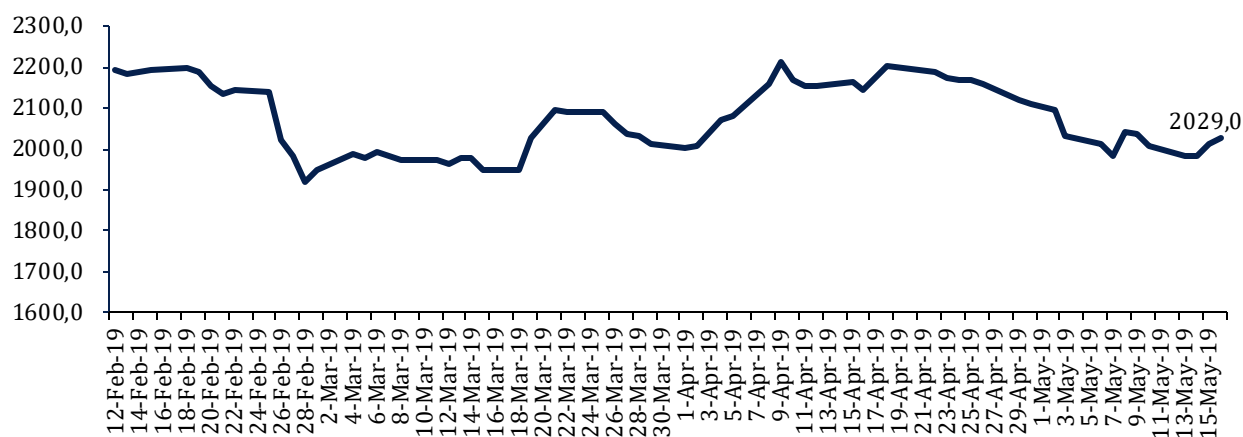
Contact: Research@arthasekuritas.com

Commodity Daily Price Movements

NewCastle Coal Spot Price (US\$/MT)



MPOC CPO PRICE (in MYR/MT)



Upcoming Economic Event

Date	Country	Event	Actual	Forecast	Previous
13 May 2019	IDN	Loans (YoY) (Apr)			46.2%
15 May 2019	IDN	Trade Balance (Apr)	-2.50B	-0.18B	0.54B
	CHN	Industrial Production (YoY) (Apr)	5.4%	6.5%	8.5%
	USA	Retail Sales	-0.2%	0.2%	1.6%
	USA	Crude Oil Inventories	5.431M	2.984M	-3.963M
16 May 2019	IDN	Interest Rate Decision		6.00%	6.00%

ACES 1,650 (+1.85%) BIDIK PERTUMBUHAN PENDAPATAN 15% DI TAHUN 2019

PT Aces Hardware Tbk membidik pertumbuhan pendapatan sebesar 15% dan pertumbuhan SSSG sebesar 6% di tahun ini. ACES akan mempertahankan target moderat dengan membuka 20-25 gerai baru tahun ini dengan alokasi capex senilai Rp 250 miliar pada tahun ini. Sebagai distributor barang kebutuhan rumah tangga yang 80% di import, ACES menjaga tingkat inventory level di 7 bulan.

Sumber: *Bisnis*

SOCI 226 (-5.83%) TINGKAT UTILITAS KAPAL MENCAI 92,7% DI 1Q19

PT Soechi Line Tbk mengalami kenaikan tingkat utilitas armada perseroan mencapai 92,7% utility rate dengan pemberlakuan asas cabotage di wilayah perairan Indonesia. SOCI memiliki 39 kapal dengan total kapasitas 1,58 juta deadweight tonnage (DWT). Sepanjang 1Q19, pendapatan SOCI naik menjadi US\$37 juta (+44.53% YoY) dan tingkat utilitas naik menjadi 92,7% dari 83,5% pada tahun lalu.

Sumber: *Bisnis*

ANJT 915 (+0.00%) REALISASIKAN BELANJA MODAL US\$ 17.4 JUTA

PT Austindo Nusantara Tbk. telah merealisasikan belanja modal senilai US\$17.4 juta dari total belanja modal senilai US\$57 juta. sebagian besar belanja modal kuartal /2019 dialokasikan untuk menyelesaikan mil pabrik kelapa sawit di Papua Barat. Pada tahun ini, kebutuhan modal untuk penyelesaian PKS di Papua Barat senilai US\$7.5 juta. Saat ini, progress pembangunan PKS dan minyak inti sawit pada perkebunan perseroan di Papua Barat telah mencapai 85.9% tingkat penyelesaian. PKS tersebut akan memiliki 2 lini, masing-masing lini memiliki kapasitas 45 mt per jam.

Sumber: *Bisnis*

DILD 314 (-3.09%) KAJI RENCANA KERJASAMA

PT Intiland Development Tbk. berencana menjalin kerja sama pengembangan lahan di Maja. Luas lahan yang dimiliki perseroan mencapai 2,066 ha. Sekitar 1,200 ha masih dalam proses pengembangan. Dia menambahkan, landbank paling luas berada di Maja, Banten.

Sumber: *Bisnis*

MAPA 5,700 (-0.43%) AKAN BUKA 6 GERAI DI VIETNAM

PT Map Aktif Adiperkasa Tbk akan memperluas bisnisnya ke Vietnam pada tahun ini. Rencananya, MAPA akan membuka 5 sampai 6 gerai di negara tersebut pada tahun ini. Vietnam dipilih karena negara ini memiliki penetrasi penjualan retail produk olahraga yang paling rendah di antara Indonesia, Filipina, Thailand, Malaysia, dan Singapura. Sementara itu, Indonesia berada satu peringkat di atas Vietnam.

Sumber: *Kontan*

PTBA Bukit Asam Tbk (Target Price: 3,300 – 3,350/Share)



Entry Level: 3,030 – 3,080
Stop Loss: 2,990

Kembali terkoreksi setelah menguat. Sell/cutloss.

ICBP Indofood CBP Sukses Makmur Tbk (Target Price: 9,900 – 10,000/Share)



Entry Level: 9,600 – 9,700
Stop Loss: 9,500

Rebound setelah menyentuh support trend konsolidasi.

BSDE Bumi Serpong Damai Tbk (Target Price: 1,280 – 1,320/Share)



Entry Level: 1,200 – 1,230

Stop Loss: 1,170

Rebound setelah melemah beberapa hari berturut-turut. Indikator stochastic berada di area oversold.

Stocks	Call	Buy Date	Entry Range	Call Price	Last	Gain/Loss From Call	Target Price Range	Stop Loss
ICBP	HOLD	10 May 2019	9,600 - 9,700	9,675	9,525	-1.55%	9,900 - 10,000	9,500
PTBA	SELL	15 May 2019	3,030 - 3,080	3,050	2,900	-1.97%	3,300 - 3,350	2,990
BSDE	Spec BUY	15 May 2019	1,200 - 1,230	1,215	1,210	-0.41%	1,280 - 1,320	1,170

Notes

BUY	Indikator teknikal menunjukkan signal beli dengan sentimen netral/positif.
Spec BUY	Indikator teknikal menunjukkan signal beli dengan sentimen negatif, atau Indikator teknikal netral dengan sentimen positif.
HOLD	Indikator teknikal netral dan sentimen netral.
SELL	Indikator teknikal menunjukkan signal jual dengan sentimen netral/negatif.

Disclaimer

We have based this document on information obtained from sources we believe to be reliable, but we do not make any representation or warranty nor accept any responsibility or liability as to its accuracy, completeness or correctness. Expressions of opinion contained herein are those of Artha Sekuritas Indonesia only and are subject to change without notice. Any recommendation contained in this document does not have regard to the specific investment objectives, financial situation and the particular needs of any specific addressee. This document is for the information of the addressee only and is not to be taken as substitution for the exercise of judgment by the addressee. This document is not and should not be construed as an offer or a solicitation of an offer to purchase or subscribe or sell any securities.



PT Artha Sekuritas Indonesia

A Member of the Indonesia Stock Exchange

Equity Tower, Lt. 22 E-F

Sudirman Central Business District Lot 9

Jalan Jendral Sudirman Kav 52-53

Jakarta Selatan, 12190

Telephone +(62) (21) 515 2338

Fax +(62) (21) 515 2339

Email cs@arthasekuritas.com

www.arthasekuritas.com