

**IHSG: 6,071.20 (-1.05%)**



## IHSG Statistics

**Vol (Mil Lembar): 13,050**

**Prev: 6,135.40**

**Value (Rp Miliar): 8,798**

**Low - High: 6,033- 6,101**

**Frequency: 480,113**

## SUMMARY

**IHSG ditutup melemah.** IHSG ditutup melemah di level **6,071.20 (-1.05%)**, Pelemahan didorong oleh sektor BASIC-Ind (-1.74%) dan Finance (-1.38%). IHSG bergerak melemah dipengaruhi aksi jual akibat sentimen global terutama merespon aksi balasan pengenaan tariff dari China terhadap barang asal Amerika Serikat.

**Bursa Amerika Serikat ditutup Menguat.** Dow Jones ditutup **25,532.05 (+0.82%)**, NASDAQ ditutup **7,734.49 (+1.14%)**, S&P 500 ditutup **2,834.41 (+0.80%)**. Indeks acuan wall street berhasil pulih setelah melemah beberapa hari sebelumnya. Para investor menghitung dampak memanasnya perang dagang Amerika Serikat dan China terhadap perekonomian. Sebelumnya index wall street melemah etelah China mengatakan akan membalas kenaikan bea impor AS terhadap produknya dengan menaikkan bea masuk terhadap berbagai barang AS senilai US\$60 miliar.

## IHSG diprediksi Menguat

**Resistance 2 : 6,136**











**Resistance 1 : 6,103**

**Support 1 : 6,035**

**Support 2 : 6,000**

IHSG diprediksi menguat. Penguatan beberapa hari terakhir sudah dinilai oversold, tekanan jual diperkirakan akan melemah sehingga ada potensi rebound dalam jangka pendek. Dari dalam negeri Investor akan menanti rilis data Trade Balance untuk bulan april 2019.

Commodity	Last	Change	Change (%)
Gold	1,297.1	-4.670	-0.36%
Silver	14.807	0.094	0.64%
Copper	2.725	0.002	0.07%
Nickel	11,930	160.000	1.36%
Oil (WTI)	61.30	0.260	0.43%
Brent Oil	70.970	0.740	1.05%
Nat Gas	2.654	0.033	1.26%
Coal (ICE)	84.8	-0.750	-0.88%
CPO (Myr)	2,014	29.000	1.46%

Country Index	Last	Change	Change (%)
JCI 	6,071.20	-64	-1.05%
NIKKEI 	21,067.23	-109	-0.51%
HSI 	28,122.02	-428	-1.50%
DJIA 	25,532.05	207	0.82%
NASDAQ 	7,734.49	87	1.14%
S&P 500 	2,834.41	23	0.80%
EIDO 	23.74	0.29	1.24%
FTSE 	7,241.60	78	1.09%
CAC 40 	5,341.35	79	1.50%
DAX 	11,991.62	115	0.97%

Major Currencies	Last	Change	Change (%)
USD/IDR	14,430.00	15.000	0.10%
SGD/IDR	10,539.77	20.170	0.19%
USD/JPY	109.68	0.370	0.34%
EUR/USD	1.1204	-0.002	-0.18%
USD/HKD	7.8495	0.000	0.00%
USD/CNY	6.8760	-0.002	-0.03%

Top Gainers	Last	Change	Change (%)
MNCN	950	65	7.34%
ASRI	328	18	5.81%
ERAA	1,085	45	4.33%
PTBA	3,050	110	3.74%
SRIL	332	10	3.11%

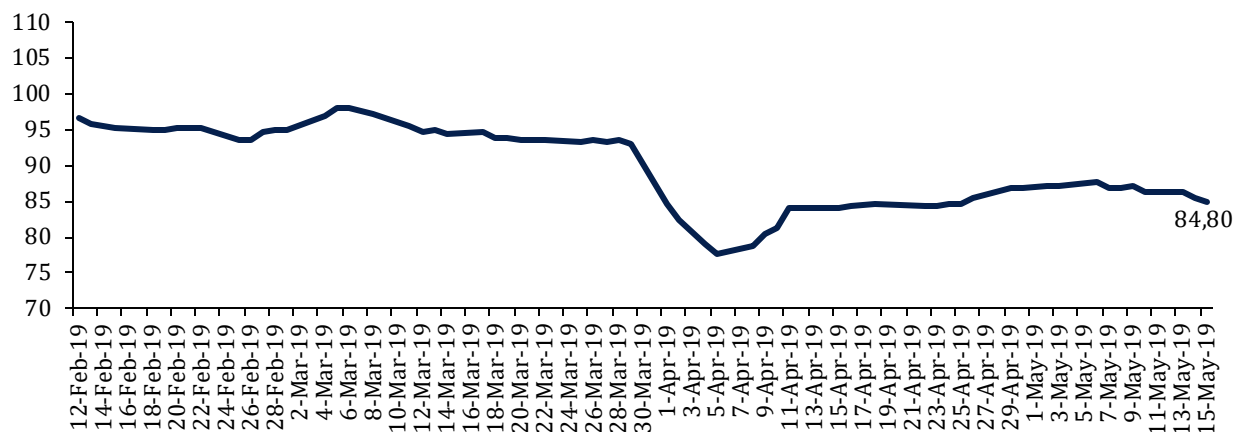
Top Losers	Last	Change	Change (%)
TKIM	6,600	-400	-5.71%
INDY	1,395	-75	-5.10%
BRPT	3,790	-200	-5.01%
TPIA	5,150	-225	-4.19%
LPPF	3,710	-150	-3.89%

Top Value	Last	Change	Change %
BBCA	27,475	-575	-2.05%
BBRI	4,050	-50	-1.22%
ASII	7,000	-25	-0.36%
BMRI	7,450	-75	-1.00%
TLKM	3,760	-10	-0.27%

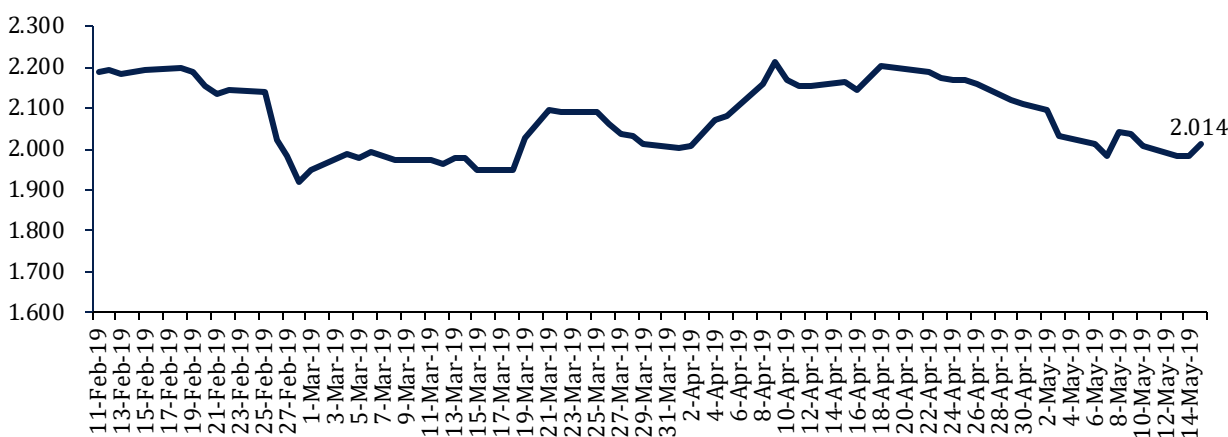
Contact: [Research@arthasekuritas.com](mailto:Research@arthasekuritas.com)

## Commodity Daily Price Movements

### NewCastle Coal Spot Price (US\$/MT)



### MPOC CPO PRICE ( in MYR/MT)



## Upcoming Economic Event

Date	Country	Event	Actual	Forecast	Previous
13 May 2019	IDN	Loans (YoY) (Apr)			46.2%
15 May 2019	IDN	Trade Balance (Apr)		-0.18B	0.54B
	CHN	Industrial Production (YoY) (Apr)		6.5%	8.5%
	USA	Retail Sales		0.2%	1.6%
	USA	Crude Oil Inventories		2.984M	-3.963M
16 May 2019	IDN	Interest Rate Decision		6.00%	6.00%

## ITMG 17,700 (-0.42%) ALAMI PENURUNAN LABA BERSIH DI 1Q19

PT Indo Tambangraya Megah Tbk mengalami penurunan laba bersih di 1Q19 menjadi US\$39,74 juta (-31.64%). Pelemahan harga batu bara dan kenaikan biaya akibat nisbah kupas (stripping ratio) menekan profitabilitas ITMG. Pendapatan pada 1Q19 naik menjadi US\$453,02 juta (+19.77% YoY) dan beban pokok pendapatan naik menjadi US\$359,41 juta (+34.51% YoY).

Sumber: *Bisnis*

## PBID 1,065 (+0.47%) OPTIMIS LABA MEMBAIK DI 2Q19

PT Panca Budi Idaman Tbk menyiapkan seberapa strategi untuk mencetak pertumbuhan laba pada 2Q19. Perusahaan akan melakukan penetrasi di sejumlah wilayah pangsa pasar seperti Jawa Timur, Jawa Tengah dan Indonesia bagian Timur. Dengan berkompetisi dengan regional player, mereka harus bersaing harga dengan kompetisi yang sudah eksis. Kapasitas produksi perusahaan meningkat dari 91,000 ton menjadi 122,000 ton per tahun dan ini akan meningkatkan efisiensi perusahaan.

Sumber: *Bisnis*

## BULL 200 (-2.91%) MENDAPAT PERINGKAT B1 CFR DARI MOODYS

PT Buana Lintas Lautan mendapatkan peringkat B1 corporate family rating (CFR) dari Moody's. Peringkat tersebut diberikan Moody's dengan pertimbangan profil bisnis yang solid, dengan secara substansial didukung oleh kontrak jangka panjang yang dimiliki emiten. Metrik kredit yang mengindikasikan peningkatan peringkat mencakup utang yang disesuaikan atau EBITDA di bawah 3.0x dan yang disesuaikan dengan beban bunga di atas 4.0x secara berkelanjutan.

Sumber: *IQplus*

## ANTM 710 (-2.73%) TARGETKAN PENJUALAN EMAS NAIK 14%

PT Aneka Tambang menargetkan penjualan emas sepanjang 2019 bisa mencapai 32.036 kilogram (kg) atau tumbuh 14 persen dibandingkan realisasi penjualan 2018 sebesar 27,891 kg. arget tersebut didukung dari kinerja tambang emas Pongkor dan Cibaliung di Jawa Barat yang tahun ini ditargetkan bisa mencapai produksi sebesar 2,036 kg atau 2 ton.

Sumber: *IQplus*

## SMCB 1,465 (-6.98%) CATATKAN KENAIKAN PENDAPATAN +2.8% YoY

PT Solusi Bangun Indonesia Tbk mencatatkan kenaikan pendapatan sebesar +2,8% YoY, dari Rp 2,28 triliun menjadi Rp 2,34 triliun pada 1Q19. Kenaikan pendapatan ini disumbang oleh pendapatan dari jasa konstruksi lainnya yang naik +18,5% YoY, dari Rp 66,86 miliar menjadi Rp 118,50 miliar. Sebaliknya, pendapatan dari penjualan semen menurun -0,5% YoY, dari Rp 1,94 triliun menjadi Rp 1,93 triliun. Kontributor pendapatan lainnya adalah penjualan beton yang naik +9% YoY menjadi Rp 247,59 miliar dan penjualan agregat yang turun -9,5% YoY menjadi Rp 42,54 miliar.

Sumber: *IQplus*

## PTBA Bukit Asam Tbk (Target Price: 3,300 – 3,350/Share)



**Entry Level: 3,030 – 3,080**  
**Stop Loss: 2,990**

Rebound setelah melemah beberapa hari berturut-turut. Indikator stochastic berada di area oversold.

## ICBP Indofood CBP Sukses Makmur Tbk (Target Price: 9,900 – 10,000/Share)



**Entry Level: 9,600 – 9,700**  
**Stop Loss: 9,500**

Rebound setelah menyentuh support trend konsolidasi.

## BSDE Bumi Serpong Damai Tbk (Target Price: 1,280 – 1,320/Share)



**Entry Level: 1,200 – 1,230**

**Stop Loss: 1,170**

Rebound setelah melemah beberapa hari berturut-turut. Indikator stochastic berada di area oversold.

Stocks	Call	Buy Date	Entry Range	Call Price	Last	Gain/Loss From Call	Target Price Range	Stop Loss
ICBP	HOLD	10 May 2019	9,600 - 9,700	9,675	9,650	-0.26%	9,900 - 10,000	9,500
PTBA	Spec BUY	15 May 2019	3,030 - 3,080	3,050	3,050	+0.00%	3,300 - 3,350	2,990
BSDE	Spec BUY	15 May 2019	1,200 - 1,230	1,215	1,215	+0.00%	1,280 - 1,320	1,170

## Notes

<b>BUY</b>	Indikator teknikal menunjukkan signal beli dengan sentimen netral/positif.
<b>Spec BUY</b>	Indikator teknikal menunjukkan signal beli dengan sentimen negatif, atau Indikator teknikal netral dengan sentimen positif.
<b>HOLD</b>	Indikator teknikal netral dan sentimen netral.
<b>SELL</b>	Indikator teknikal menunjukkan signal jual dengan sentimen netral/negatif.

## Disclaimer

We have based this document on information obtained from sources we believe to be reliable, but we do not make any representation or warranty nor accept any responsibility or liability as to its accuracy, completeness or correctness. Expressions of opinion contained herein are those of Artha Sekuritas Indonesia only and are subject to change without notice. Any recommendation contained in this document does not have regard to the specific investment objectives, financial situation and the particular needs of any specific addressee. This document is for the information of the addressee only and is not to be taken as substitution for the exercise of judgment by the addressee. This document is not and should not be construed as an offer or a solicitation of an offer to purchase or subscribe or sell any securities.



**PT Artha Sekuritas Indonesia**

**A Member of the Indonesia Stock Exchange**

Equity Tower, Lt. 22 E-F

Sudirman Central Business District Lot 9

Jalan Jendral Sudirman Kav 52-53

Jakarta Selatan, 12190

Telephone +(62) (21) 515 2338

Fax +(62) (21) 515 2339

Email [cs@arthasekuritas.com](mailto:cs@arthasekuritas.com)

[www.arthasekuritas.com](http://www.arthasekuritas.com)