

IHSG: 6,135.40 (-1.187%)



IHSG Statistics

Vol (Mil Lembar): 10,430

Prev: 6,209.12

Value (Rp Miliar): 6,660

Low - High: 6,135- 6,238

Frequency: 383,950

SUMMARY

IHSG ditutup melemah. IHSG ditutup melemah di level **6,135.40 (-1.187%)**, Penguatan didorong oleh sektor BASIC-Ind (-2.69%) dan Property (-2.67%). IHSG ditutup melemah mengikuti pergerakan bursa saham seluruh regional Asia. Eskalasi perang dagang AS-China berdampak pada sell-off di bursa saham asia.

Bursa Amerika Serikat ditutup Menguat. Dow Jones ditutup **25,324.99 (-2.38%)**, NASDAQ ditutup **7,647.02 (-3.41%)**, S&P 500 ditutup **2,811.87 (-2.41%)**. Bursa Wall Street kembali melemah setelah China memutuskan menaikkan bea impor terhadap beberapa produk Amerika Serikat (AS). Langkah ini menandai makin panasnya hubungan dagang kedua negara dengan perekonomian terbesar di dunia itu. Indeks-indeks saham ini perlahan memperbaiki posisinya setelah Presiden AS Donald Trump mengatakan dirinya belum memutuskan apakah akan mengenakan bea impor baru terhadap berbagai barang China senilai US\$325 miliar. Dalam sebuah pernyataan, China mengatakan keputusan AS merusak kepentingan kedua negara dan tidak sesuai dengan ekspektasi umum komunitas internasional.

IHSG diprediksi Melemah

Resistance 2 : 6,272











Resistance 1 : 6,204

Support 1 : 6,101

Support 2 : 6,066

IHSG diprediksi melemah. Secara keseluruhan pergerakan masih akan dipengaruhi sentimen global terutama efek dari penerapan tariff dari China terhadap barang-barang asal Amerika Serikat. Candlestick membentuk longblack body mengindikasikan trend pelemahan masih akan berlanjut.

Commodity	Last	Change	Change (%)
Gold	1,301.8	15.880	1.23%
Silver	14.797	0.071	0.48%
Copper	2.723	-0.056	-2.02%
Nickel	11,770	-192.500	-1.61%
Oil (WTI)	60.94	-0.720	-1.17%
Brent Oil	69.960	-0.660	-0.93%
Nat Gas	2.626	0.007	0.27%
Coal (ICE)	85.6	-0.600	-0.70%
CPO (Myr)	1,983	-22.000	-1.10%

Country Index	Last	Change	Change (%)
JCI 	6,135.40	-74	-1.19%
NIKKEI 	21,176.24	-169	-0.79%
HSI 	28,550.24	239	0.84%
DJIA 	25,324.99	-617	-2.38%
NASDAQ 	7,647.02	-270	-3.41%
S&P 500 	2,811.87	-70	-2.41%
EIDO 	23.45	-0.84	-3.46%
FTSE 	7,163.68	-40	-0.55%
CAC 40 	5,262.57	-65	-1.22%
DAX 	11,876.65	-183	-1.52%

Major Currencies	Last	Change	Change (%)
USD/IDR	14,415.00	90.000	0.63%
SGD/IDR	10,520.75	9.680	0.09%
USD/JPY	109.17	-0.770	-0.70%
EUR/USD	1.1236	0.000	0.01%
USD/HKD	7.8491	0.000	0.01%
USD/CNY	6.8784	0.054	0.80%

Top Gainers	Last	Change	Change (%)
ITMG	17,775	325	1.86%
LPPF	3,860	30	0.78%
BMRI	7,525	50	0.67%
BBCA	28,050	0	0.00%
BRPT	3,990	0	0.00%

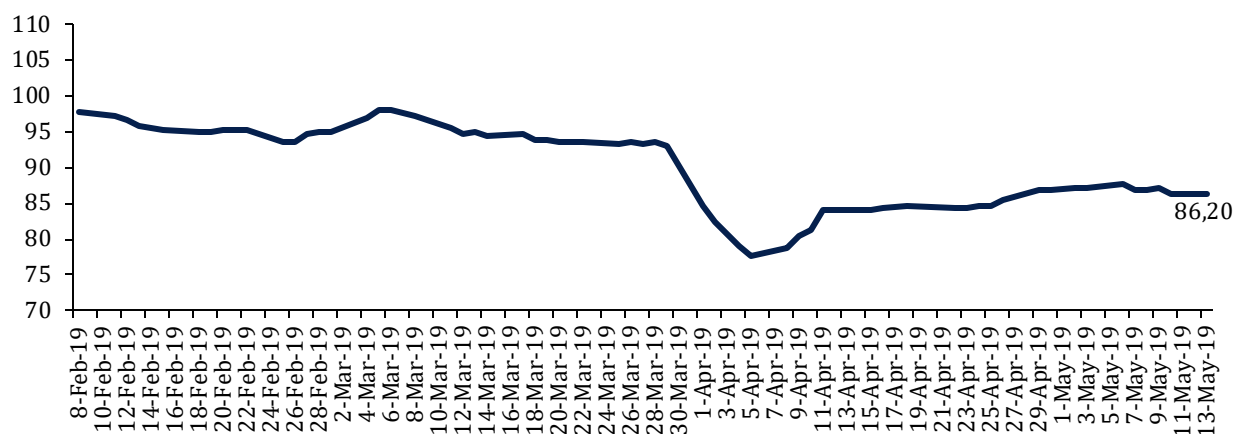
Top Losers	Last	Change	Change (%)
TKIM	7,000	-775	-9.97%
ERAA	1,040	-95	-8.37%
PTPP	1,930	-140	-6.76%
WIKA	2,060	-140	-6.36%
MEDC	740	-50	-6.33%

Top Value	Last	Change	Change %
BBCA	28,050	0	0.00%
BMRI	7,525	50	0.67%
BBRI	4,100	-20	-0.49%
POOL	2,000	20	1.01%
BTPS	2,720	10	0.37%

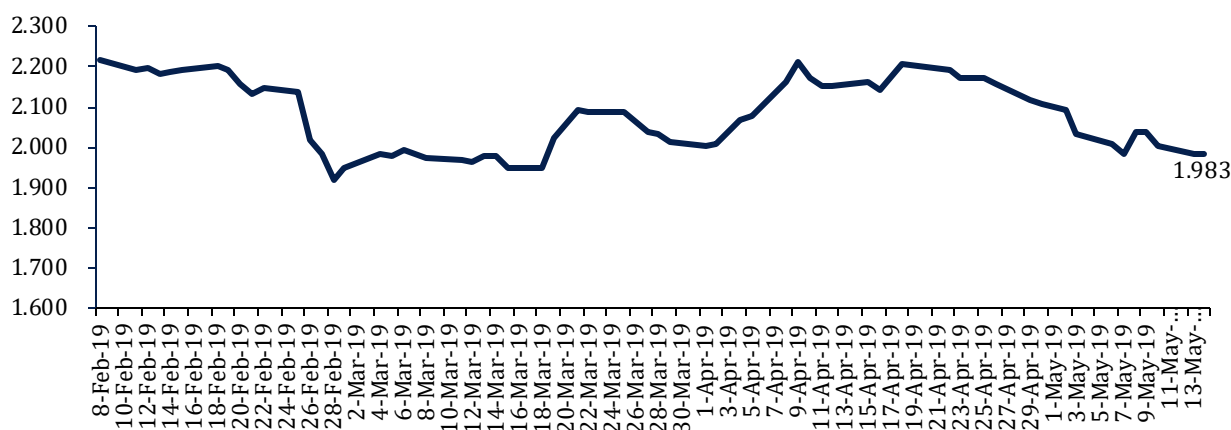
Contact: Research@arthasekuritas.com

Commodity Daily Price Movements

NewCastle Coal Spot Price (US\$/MT)



MPOC CPO PRICE (in MYR/MT)



Upcoming Economic Event

Date	Country	Event	Actual	Forecast	Previous
13 May 2019	IDN	Loans (YoY) (Apr)			46.2%
14 May 2019	IDN	Trade Balance		-0.18B	0.54B
	CHN	Industrial Production (YoY) (Apr)		6.5%	8.5%
15 May 2019	USA	Retail Sales		0.2%	1.6%
	USA	Crude Oil Inventories		2.984M	-3.963M
16 May 2019	IDN	Interest Rate Decision		6.00%	6.00%

DIGI 1,700 (-1.16%) AKAN MENAMBAH MODAL MELALUI PRIVATE PLACEMENT

PT Arkadia Digital Media Tbk resmi akan menambah modal tanpa Hak Memesan Efek Lebih Dahulu atau *Private Placement*, maksimal 20,50 juta saham atau sekitar 6,31% dari modal perseroan. Rencana *private placement* tersebut akan digunakan untuk memperkuat struktur permodalan DIGI.

Sumber: *Kontan*

HRTA 242 (-1.63%) MENINGKATKAN PRODUKSI SEBESAR 20% DI 2Q19

PT Hartadinata Abadi Tbk meningkatkan produksi hingga 20% pada 2Q19 untuk mengantisipasi kenaikan permintaan menjelang lebaran. Produksi perhiasan rata-rata mencapai 1 ton per bulan di 2Q19 naik 25% dibanding produksi 1Q19. Pada 1Q19, HRTA mencetak penjualan bersih sebesar Rp 779,11 miliar (+5.84% YoY) dan laba bersih senilai Rp 40,55 miliar (+6.63% YoY). HRTA memperoleh dana dari penerbitan medium term notes Syariah pada April sebesar Rp 250 miliar dan dana ini cukup untuk membuka 100 gerai hingga 2020.

Sumber: *Bisnis*

BIPI 50 (+0.00%) INCAR HINGGA RP 1 T DARI RIGHT ISSUE

PT Astrindo Nusantara Infrastruktur Tbk akan mengeksekusi aksi korporasi hak memesan efek terlebih dahulu atau *rights issue*. Emiten berencana menerbitkan sebanyak-banyaknya 7 miliar saham baru perseroan dan/atau sebanyak-banyaknya 14 miliar saham hasil eksekusi Waran yang menyertai hak memesan efek terlebih dahulu (HMETD). Dilusi terhadap para pemegang saham setelah dilaksanakannya HMETD paling banyak 14.84%.

Sumber: *Bisnis*

TPIA 5,375 (-2.71%) BAGI DIVIDEN US\$ 54.5 JUTA

PT Chandra Asri Petrochemical Tbk. membagikan dividen senilai US\$54.5 juta kepada pemegang saham. Pada tahun berjalan yang diatribusikan kepada pemilik entitas induk 2018 senilai US\$181.65 juta, turun dari US\$318.62 juta. Penurunan laba terjadi karena ada kenaikan bahan baku hingga 30%, kendati begitu perseroan tetap membagikan dividen.

Sumber: *Bisnis*

BBNI 8,500 (-1.86%) BAGI DIVIDEN 25% DARI LABA BERSIH

PT Bank Negara Indonesia (BNI) memutuskan untuk menyeter dividen sebesar 25% dari laba bersih tahun buku 2018, atau sebesar Rp3,75 triliun, kepada pemegang saham. Selain itu, RUPS juga menyetujui sebesar 75% dari laba bersih atau sebesar Rp11,26 triliun akan dimanfaatkan untuk saldo laba ditahan. Ini berarti BBNI akan membagikan dividen sebesar Rp 203 per lembar saham atau setara dengan 2.39% dividen yield dihitung dengan harga penutupan di Rp 8,500.

Sumber: *IQplus*

ERAA Erajaya Swasembada Tbk (Target Price: 1,280 – 1,320/Share)



Entry Level: 1,120 – 1,150

Stop Loss: 1,090

Brekdwn setelah menguat pada perdagangan sebelumnya. Kembali ke trend konsolidasi. Sell/Cutloss.

WSKT Waskita Karya Tbk (Target Price: 2,060 – 2,100/Share)



Entry Level: 1,920 – 1,960

Stop Loss: 1,880

Brekdwn setelah menguat pada perdagangan sebelumnya. Kembali ke trend konsolidasi. Sell/Cutloss.

INDF Indofood Sukses Makmur Tbk (TargetPrice: 7,000 – 7,760/Share)



Entry Level: 6,630 – 6,700
Stop Loss: 6,570

Breakdown support. Sell/cutloss.

Stocks	Call	Buy Date	Entry Range	Call Price	Last	Gain/Loss From Call	Target Price Range	Stop Loss
HMSP	SELL	7 May 2019	3,350 - 3,400	3,390	3,490	2.95%	3,650 - 3,700	3,500
ICBP	HOLD	10 May 2019	9,600 - 9,700	9,675	9,625	-0.52%	9,900 - 10,000	9,500
INDF	SELL	10 May 2019	6,630 - 6,700	6,625	6,400	-3.40%	7,000 - 7,760	6,580
ERAA	SELL	13 May 2019	1,120 - 1,150	1,135	1,040	-8.37%	1,280 - 1,320	1,090
WSKT	SELL	13 May 2019	1,920 - 1,960	1,945	1,870	-3.86%	2,060 - 2,100	1,880

Notes

BUY	Indikator teknikal menunjukkan signal beli dengan sentimen netral/positif.
Spec BUY	Indikator teknikal menunjukkan signal beli dengan sentimen negatif, atau Indikator teknikal netral dengan sentimen positif.
HOLD	Indikator teknikal netral dan sentimen netral.
SELL	Indikator teknikal menunjukkan signal jual dengan sentimen netral/negatif.

Disclaimer

We have based this document on information obtained from sources we believe to be reliable, but we do not make any representation or warranty nor accept any responsibility or liability as to its accuracy, completeness or correctness. Expressions of opinion contained herein are those of Artha Sekuritas Indonesia only and are subject to change without notice. Any recommendation contained in this document does not have regard to the specific investment objectives, financial situation and the particular needs of any specific addressee. This document is for the information of the addressee only and is not to be taken as substitution for the exercise of judgment by the addressee. This document is not and should not be construed as an offer or a solicitation of an offer to purchase or subscribe or sell any securities.



PT Artha Sekuritas Indonesia

A Member of the Indonesia Stock Exchange

Equity Tower, Lt. 22 E-F

Sudirman Central Business District Lot 9

Jalan Jendral Sudirman Kav 52-53

Jakarta Selatan, 12190

Telephone +(62) (21) 515 2338

Fax +(62) (21) 515 2339

Email cs@arthasekuritas.com

www.arthasekuritas.com