

IHSG: 6,198.80 (-1.14%)



IHSG Statistics

Vol (Mil Lembar): 12,350

Prev: 6,270.20

Value (Rp Miliar): 9,471

Low - High: 6,195 - 6,260 **Frequency: 484,161**

SUMMARY

IHSG ditutup melemah. IHSG ditutup melemah di level **6,198.80 (-1.14%)**, Pelemahan didorong oleh sektor BASIC-Ind (-2.93%) dan MISC-ind (-2.54%). IHSG bergerak melemah merespon sentimen dari global dimana ada indikasi China dan Amerika Serikat tidak menemukan titik temu dalam negosiasi perdagangan.

Bursa Amerika Serikat ditutup Melemah. Dow Jones ditutup **25,828.36 (-0.54%)**, NASDAQ ditutup **7,910.59 (-0.41%)**, S&P 500 ditutup **2,870.72 (-0.30%)**. Bursa Wall Street kembali melemah jelang pemberlakuan rencana kenaikan bea impor terhadap berbagai produk China Jumat dini hari waktu setempat. Secara Intraday terjadi rebound setelah Trump mengatakan tercapainya kesepakatan dagang dengan China masih mungkin terjadi pekan ini. Trump juga mengaku mendapat surat dari Presiden China Xi Jinping yang memberi harapan bahwa damai dagang masih bisa terwujud. Delegasi China yang dipimpin Wakil Perdana Menteri Liu He memang tengah berada di Washington Kamis dan Jumat ini untuk melanjutkan perundingan perdagangan.

IHSG diprediksi Melemah

Resistance 2 : 6,283











Resistance 1 : 6,241

Support 1 : 6,176

Support 2 : 6,153

IHSG diprediksi melemah. Secara keseluruhan pergerakan masih akan dipengaruhi sentimen global. Investor akan menunggu kepastian dari negosiasi antara China dan Amerika Serikat. Secara teknikal indikator stochastic IHSG bergerak di area oversold sehingga pelemahan diperkirakan akan terbatas.

Commodity	Last	Change	Change (%)
Gold	1,283.8	2.370	0.18%
Silver	14.773	-0.019	-0.13%
Copper	2.771	0.000	0.00%
Nickel	11,820	-117.500	-0.98%
Oil (WTI)	61.87	-0.250	-0.40%
Brent Oil	70.330	-0.040	-0.06%
Nat Gas	2.586	-0.024	-0.92%
Coal (ICE)	86.3	-0.950	-1.09%
CPO (Myr)	2,005	-32.000	-1.57%

Country Index	Last	Change	Change (%)
JCI 	6,198.80	-71	-1.14%
NIKKEI 	21,402.13	-200	-0.93%
HSI 	28,311.07	-692	-2.39%
DJIA 	25,828.36	-139	-0.54%
NASDAQ 	7,910.59	-33	-0.41%
S&P 500 	2,870.72	-9	-0.30%
EIDO 	24.21	-0.35	-1.43%
FTSE 	7,207.41	-64	-0.87%
CAC 40 	5,313.16	-104	-1.93%
DAX 	11,973.92	-205	-1.69%

Major Currencies	Last	Change	Change (%)
USD/IDR	14,350.00	55.000	0.38%
SGD/IDR	10,517.06	24.900	0.24%
USD/JPY	109.85	-0.260	-0.24%
EUR/USD	1.1220	0.003	0.25%
USD/HKD	7.8482	-0.001	-0.01%
USD/CNY	6.8274	0.045	0.66%

Top Gainers	Last	Change	Change (%)
HMSP	3,540	180	5.36%
GGRM	84,000	1,975	2.41%
TPIA	5,425	100	1.88%
LPPF	3,860	20	0.52%
AKRA	4,250	20	0.47%

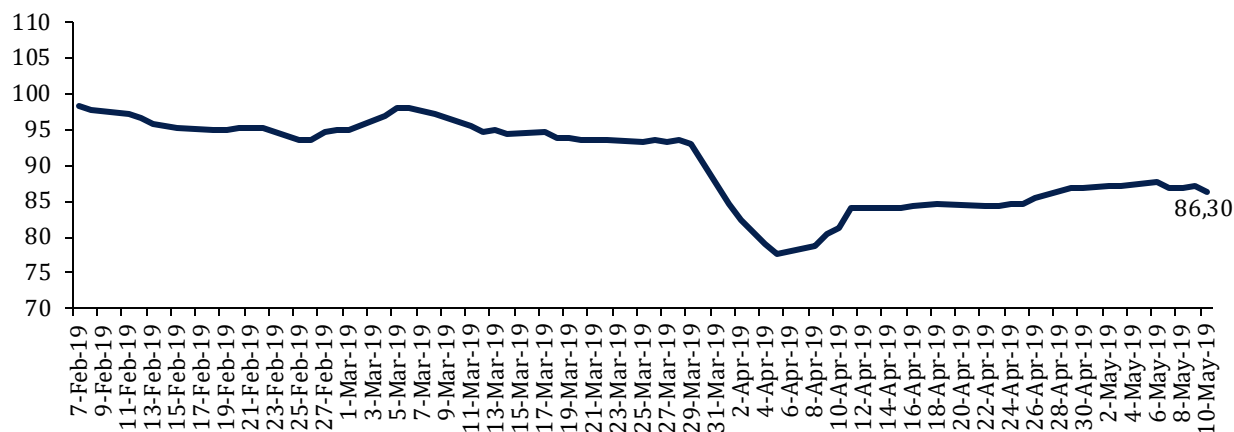
Top Losers	Last	Change	Change (%)
TKIM	7,750	-1450	-15.76%
INKP	6,275	-475	-7.04%
ERAA	1,010	-75	-6.91%
INTP	19,475	-1325	-6.37%
MEDC	755	-45	-5.63%

Top Value	Last	Change	Change %
BBCA	28,150	-350	-1.23%
BBRI	4,120	-100	-2.37%
BMRI	7,500	-25	-0.33%
ASII	7,150	-250	-3.38%
BNNI	8,575	-175	-2.00%

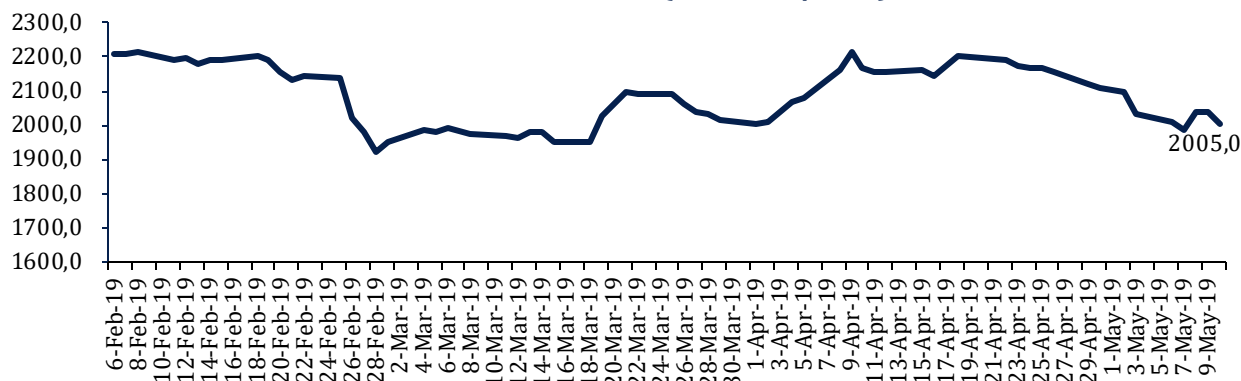
Contact: Research@arthasekuritas.com

Commodity Daily Price Movements

NewCastle Coal Spot Price (US\$/MT)



MPOC CPO PRICE (in MYR/MT)



Upcoming Economic Event

Date	Country	Event	Actual	Forecast	Previous
6 May 2019	IDN	GDP (YoY) (Q1)	5.07%	5.18%	5.18%
	IDN	Consumer Confidence (Apr)	128.1		124.5
7 May 2019	IDN	Retail Sales (YoY) (Mar)	10.1%		9.1%
8 May 2019	USA	Crude Oil Inventories	-3.963M		9.934M
9 May 2019	USA	Fed Chair Powell Speaks			

ERAA 1,005 (-7.37%) AKAN BUKA 330 GERAJ BARU DI TAHUN 2019

PT Erajaya Swasembada menargetkan bakal membuka 330 toko baru hingga hingga akhir tahun. Untuk pembangunan took kira-kira perusahaan akan mengeluarkan dana sebesar Rp 5 juta – Rp 7 juta per meter per segi. Per akhir kuartal 1/2019, ERAA mencatatkan penurunan penjualan sebesar 14% menjadi Rp 7,12 triliun secara tahunan. Hal ini mengakibatkan penurunan laba bersih menjadi Rp 47,37 miliar (-76.92% YoY).

Sumber: *Bisnis*

ADHI 1,540 (-2.84%) ANAK USAHA BIDIK RP 2,5 TRILIUN DARI IPO

PT Adhi Karya Persero Tbk merencanakan untuk melakukan IPO pada anak usahanya, PT Adhi Commuter Properti pada tahun 2019 dengan dana yang diincar senilai Rp 2 – Rp 2.5 triliun. Dana tersebut merupakan 30% dari valuasi aset bersih Adhi Comuter Properti (ACP) senilai Rp 10 – 11 triliun. Dana tersebut akan digunakan untuk proyek transit oriented development (TOD) di seluruh stasiun jalur Light Rail Transit (LRT).

Sumber: *Bisnis*

MBSS 680 (-4.90%) RAIH KONTRAK BARU SEJUMLAH US\$30 JUTA

PT Mitrabahera Segara Sejati Tbk menandatangani kontak penting pengangkutan batu bara. Kontrak tersebut berpotensi menambah pendapatan perusahaan hingga US\$30 juta dengan estimasi kurs Rp 14,300 per US\$. Perjanjian ini akan berlaku hingga 31 Maret 2023 atau 4 tahun,

Sumber: *Bisnis*

TAMU 4,670 (+0.21%) DAPAT KONTRAK OLEH PERTAMINA HULU ENERGI

PT Pelayaran Tamarin Samudera Tbk ditunjuk sebagai pemenang Pengadaan No. SS218A080 untuk rental Accomodation Work Barget (AWB) Petroleum Excelsior pada 3 Mei 2019. dengan nilai kontrak sebesar Rp216,835,805,248. Jangka waktu kontrak akan dimulai pada 18 Mei 2019 selama 1,096 hari sampai dengan tanggal 17 Mei 2022 dimana 731 hari untuk periode tetap dan 365 hari untuk periode opsional.

Sumber: *IQplus*

WSKT 1,875 (-3.10%) TARGETKAN RP 8 TRILIUN DARI DIVESTASI TOL

PT Waskita Karya Tbk menargetkan tambahan dana dari divestasi tol tahun ini bisa mencapai Rp 8 triliun. Adapun perolehan dana tersebut akan didapatkan dari divestasi tiga ruas tol yang saat ini masih dalam tahap uji tuntas. Tiga ruas tol tersebut adalah ruas tol Kanci-Pejagan, Pejagan-Pemalang, Pasuruan Probolinggo. Sedangkan selanjutnya akan dijual putus, tujuannya untuk melanjutkan investasi baru di bidang lainnya untuk menopang pertumbuhan WSKT ke depan.

Sumber: *Kontan*

HMSP HM Sampoerna Tbk (Target Price: 3,650 – 3,700/Share)



Entry Level: 3,350 – 3,400

Stop Loss: 3,500

Menguat setelah rebound di area support dan membentuk pola double bottom mengindikasikan akan mengalami penguatan. Target Price & Stop Loss upgraded.

ICBP Indofood CBP Sukses Makmur Tbk (Target Price: 9,900 – 10,000/Share)



Entry Level: 9,600 – 9,700

Stop Loss: 9,500

Menguat dan goldencross pada moving average 50 mengindikasikan akan kembali menguat.

INDF Indofood Sukses Makmur Tbk (Target Price: 7,000 – 7,760/Share)



Entry Level: 6,630 – 6,700

Stop Loss: 6,570

Tertahan di sekitar area support. Berpotensi melanjutkan penguatan.

Stocks	Call	Buy Date	Entry Range	Call Price	Last	Gain/Loss From Call	Target Price Range	Stop Loss
HMSP	HOLD	7 May 2019	3,350 - 3,400	3,390	3,550	+4.72%	3,650 - 3,700	3,500
ICBP	BUY	10 May 2019	9,600 - 9,700	9,675	9,675	+0.00%	9,900 - 10,000	9,500
INDF	BUY	10 May 2019	6,630 - 6,700	6,625	6,625	+0.00%	7,000 - 7,760	6,580

Notes

BUY	Indikator teknikal menunjukkan signal beli dengan sentimen netral/positif.
Spec BUY	Indikator teknikal menunjukkan signal beli dengan sentimen negatif, atau Indikator teknikal netral dengan sentimen positif.
HOLD	Indikator teknikal netral dan sentimen netral.
SELL	Indikator teknikal menunjukkan signal jual dengan sentimen netral/negatif.

Disclaimer

We have based this document on information obtained from sources we believe to be reliable, but we do not make any representation or warranty nor accept any responsibility or liability as to its accuracy, completeness or correctness. Expressions of opinion contained herein are those of Artha Sekuritas Indonesia only and are subject to change without notice. Any recommendation contained in this document does not have regard to the specific investment objectives, financial situation and the particular needs of any specific addressee. This document is for the information of the addressee only and is not to be taken as substitution for the exercise of judgment by the addressee. This document is not and should not be construed as an offer or a solicitation of an offer to purchase or subscribe or sell any securities.



PT Artha Sekuritas Indonesia

A Member of the Indonesia Stock Exchange

Equity Tower, Lt. 22 E-F

Sudirman Central Business District Lot 9

Jalan Jendral Sudirman Kav 52-53

Jakarta Selatan, 12190

Telephone +(62) (21) 515 2338

Fax +(62) (21) 515 2339

Email cs@arthasekuritas.com

www.arthasekuritas.com