

IHSG: 6,297.32 (+0.655%)



IHSG Statistics

Vol (Mil Lembar): 14,710

Prev: 6,256.35

Value (Rp Miliar): 8,506

Low - High: 6,268- 6,310 **Frequency: 418,468**

SUMMARY

IHSG ditutup menguat. IHSG ditutup menguat di level **6,297.32 (+0.65%)**, Pelemahan didorong oleh sektor Basic-Ind (+1.87%) dan Finance (+1.24%). IHSG menguat didukung oleh respon positif investor menyambut kabar baik dari perkembangan negosiasi dagang antara Amerika Serikat dan China. Pihak China mengatakan bahwa Wakil Perdana Menteri China Liu He akan ikut dalam rombongan yang mengunjungi AS pada tanggal 9 dan 10 Mei.

Bursa Amerika Serikat ditutup melemah. Dow Jones ditutup **25,965.09 (-1.79%)**, NASDAQ ditutup **7,963.09 (-1.96%)**, S&P 500 ditutup **2,884.05 (-1.65%)**. Bursa Wall Street kembali ambles setelah pejabat tinggi Amerika Serikat (AS) memberi sinyal bahwa kenaikan bea impor bagi produk-produk China akan benar-benar terjadi akhir pekan ini. Perwakilan Dagang AS Robert Lighthizer mengatakan kepada wartawan bahwa AS akan menaikkan bea masuk terhadap impor China mulai Jumat ini. Pernyataannya itu muncul setelah Trump mengatakan akan menaikkan bea impor terhadap China menjadi 25% dari 10% yang dikenakan saat ini.

IHSG diprediksi Menguat

Resistance 2 : 6,335











Resistance 1 : 6,316

Support 1 : 6,273

Support 2 : 6,249

IHSG diprediksi menguat. Secara teknikal candlestick IHSG membentuk formasi morning doji star mengindikasikan potensi penguatan dalam jangka pendek. Pergerakan akan dipengaruhi perkembangan dari negosiasi dagang China dan Amerika Serikat.

Commodity	Last	Change	Change (%)
Gold	1,284.9	1.930	0.15%
Silver	14.928	0.071	0.48%
Copper	2.788	-0.049	-1.73%
Nickel	12,025	-137.500	-1.13%
Oil (WTI)	61.55	-0.700	-1.12%
Brent Oil	69.840	0.000	0.00%
Nat Gas	2.546	0.022	0.87%
Coal (ICE)	87.0	0.050	0.06%
CPO (Myr)	2,040	56.000	2.82%

Country Index	Last	Change	Change (%)
JCI 	6,297.32	41	0.65%
NIKKEI 	21,902.10	-357	-1.60%
HSI 	29,362.02	153	0.52%
DJIA 	25,965.09	-473	-1.79%
NASDAQ 	7,963.76	-160	-1.96%
S&P 500 	2,884.05	-48	-1.65%
EIDO 	24.66	-0.34	-1.36%
FTSE 	7,260.47	-120	-1.63%
CAC 40 	5,395.75	-88	-1.60%
DAX 	12,092.74	-194	-1.58%

Major Currencies	Last	Change	Change (%)
USD/IDR	14,280.00	-12.500	-0.09%
SGD/IDR	10,476.12	-8.020	-0.08%
USD/JPY	110.16	-0.620	-0.56%
EUR/USD	1.1190	-0.001	-0.09%
USD/HKD	7.8485	0.002	0.03%
USD/CNY	6.7769	0.012	0.18%

Top Gainers	Last	Change	Change (%)
SMGR	11,900	750	6.73%
EXCL	2,980	130	4.56%
BBTN	2,460	80	3.36%
TPIA	5,225	150	2.96%
PGAS	2,240	50	2.28%

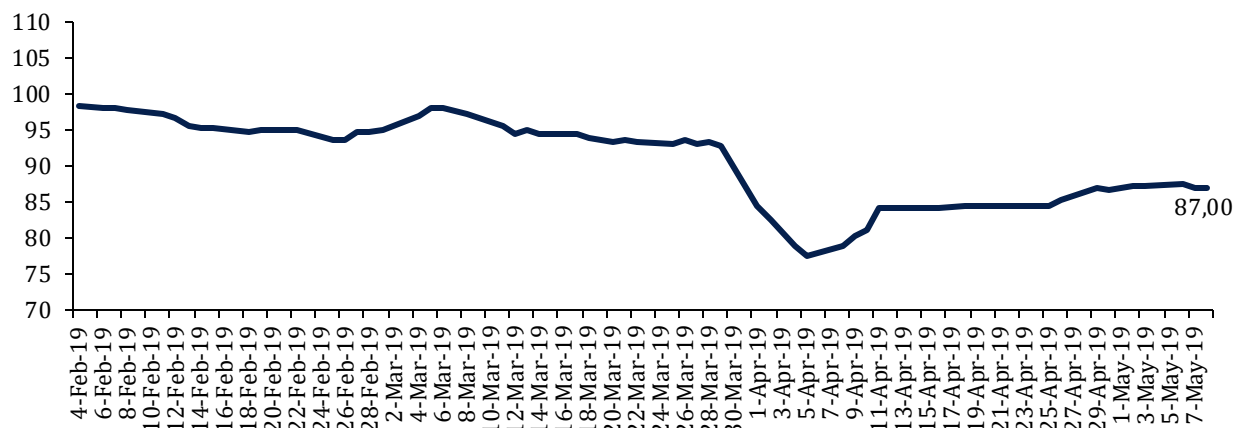
Top Losers	Last	Change	Change (%)
PTBA	3,400	-390	-10.29%
INDY	1,575	-105	-6.25%
INKP	6,775	-150	-2.17%
UNVR	44,500	-825	-1.82%
SCMA	1,775	-25	-1.39%

Top Value	Last	Change	Change %
BBRI	4,250	20	0.47%
BBCA	28,300	200	0.71%
BTPS	2,640	100	3.94%
TLKM	3,900	60	1.56%
BBNI	8,950	75	0.85%

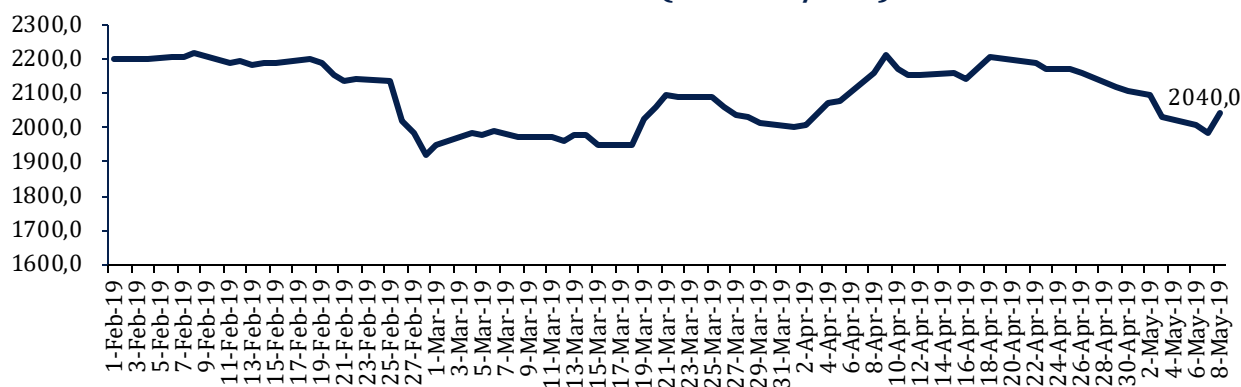
Contact: Research@arthasekuritas.com

Commodity Daily Price Movements

NewCastle Coal Spot Price (US\$/MT)



MPOC CPO PRICE (in MYR/MT)



Upcoming Economic Event

Date	Country	Event	Actual	Forecast	Previous
6 May 2019	IDN	GDP (YoY) (Q1)	5.07%	5.18%	5.18%
	IDN	Consumer Confidence (Apr)	128.1		124.5
7 May 2019	IDN	Retail Sales (YoY) (Mar)	10.1%		9.1%
8 May 2019	USA	Crude Oil Inventories			9.934M
9 May 2019	USA	Fed Chair Powell Speaks			

KINO 2,600 (+1.56%) SERAP 30% CAPEX DI 1Q19

PT Kino Indonesia Tbk terus menggenjot kinerjanya pada tahun ini. Selama kuartal I tahun 2019, perusahaan meraih pendapatan sebesar Rp 1 triliun. KINO sudah menyerap sebanyak 30% dari total belanja modal perusahaan. Sebelumnya, perusahaan mengalokasikan belanja modal sebesar Rp 300 miliar. Dana tersebut diambil dari kas internal serta sisa dana *initial public offering* (IPO) KINO.

Sumber: *Kontan*

CARS 2,570 (-0.77%) PENDAPATAN MENYUSUT 5,23% YoY DI 1Q19

PT Industri dan Perdagangan Bintraco Dharma Tbk mengalami penurunan pendapatan di 1Q19 mejadi Rp 1,77 triliun (-5.23% YoY). Untuk penjualan mobil pada tahun ini ditargetkan sama dengan tahun sebelumnya sebanyak 55,000 unit dan penjualan sepeda motor akan meningkat tipis menjadi 260,000 unit. Penjualan mobil di 1Q19 menurun sebesar 10% menjadi 5700 unit dibanding tahun sebelumnya 7000 unit.

Sumber: *Bisnis*

TURI 1,150 (+0.00%) BAGIKAN DIVIDEN RP 30 PER SAHAM

PT Tunas Ridean Tbk. membagikan dividen tunai dengan total Rp167.4 miliar atau sebesar Rp30 per saham. Pembagian dividen atas laba bersih emiten berkode saham TURI pada 2018 senilai Rp 560.2 miliar tersebut disetujui dalam rapat umum pemegang saham tahunan (RUPST) yang digelar pada Selasa, 7 Mei 2019. Adapun, perincian pembagian dividen tersebut adalah sebesar Rp8 per saham telah dibayarkan sebagai dividen interim pada 4 Desember 2018, sisanya sebesar Rp122.76 miliar atau Rp22 per saham akan dibayarkan sebagai dividen final tunai. Pembagian dividen tersebut meningkat 20% dibandingkan dengan pembagian pada tahun sebelumnya Rp25 per saham.

Sumber: *Bisnis*

KAEF 3,100 (+6.90%) SIAP AKUISISI RUMAH SAKIT

PT Kimia Farma (Persero) Tbk tengah mengincar beberapa rumah sakit milik perusahaan plat merah. Adapun rumah sakit yang rencananya akan diakuisisi adalah RS Pelni dan RS milik PT Krakatau Steel (Persero) Tbk. Manajemen mengatakan saat ini, proses due diligence masih berlangsung dan diharapkan akuisisi dapat terwujud pada semester I 2019.

Sumber: *IQplus*

INAF 3,900 (+1.29%) OPTIMIS RAIH LABA DI TAHUN INI

PT Indofarma Tbk optimis kinerja tahun ini akan lebih baik di banding tahun sebelumnya. Diharapkan perusahaan dapat mengantongi laba bersih sebesar Rp6 miliar di sepanjang tahun 2019. Pada tahun ini perusahaan mengincar pertumbuhan pendapatan sebesar 13% dari Rp1,59 triliun menjadi Rp1,74 triliun.

Sumber: *IQplus*

HMSP HM Sampoerna Tbk (Target Price: 3,500 – 3,550/Share)



Entry Level: 3,350 – 3,400
Stop Loss: 3,300

Mengalami rebound dan indikator stochastic bergerak di area oversold.

LPPF Matahari Departmen Store Tbk (Target Price: 4,300 – 4,360/Share)



Entry Level: 4,060 – 4,120
Stop Loss: 3,990

Rebound di area trend konsolidasi jangka pendek.

SMGR Semen Indonesia Tbk (Target Price: 12,700 - 13,000/Share)



Entry Level: 11,700 - 12,000
Stop Loss: 11,500

Mengalami rebound dan indikator stochastic bergerak di area oversold.

Stocks	Call	Buy Date	Entry Range	Call Price	Last	Gain/Loss From Call	Target Price Range	Stop Loss
ADRO	Spec BUY	3 May 2019	1,320 - 1,350	1,345	1,310	-2.60%	1,400 - 1,450	1,300
LPPF	Spec BUY	6 May 2019	4,060 - 4,120	4,090	4,040	-1.22%	4,300 - 4,360	3,990
HMSP	BUY	7 May 2019	3,350 - 3,400	3,390	3,390	+0.00%	3,500 - 3,550	3,300
UNVR	SELL	7 May 2019	45,000 - 45,500	45,325	44,500	-1.82%	46,300 - 46,800	44,800
SMGR	BUY	8 May 2019	11,700 - 12,000	11,900	11,900	+0.00%	12,700 - 13,000	11,500

Notes

BUY	Indikator teknikal menunjukkan signal beli dengan sentimen netral/positif.
Spec BUY	Indikator teknikal menunjukkan signal beli dengan sentimen negatif, atau Indikator teknikal netral dengan sentimen positif.
HOLD	Indikator teknikal netral dan sentimen netral.
SELL	Indikator teknikal menunjukkan signal jual dengan sentimen netral/negatif.

Disclaimer

We have based this document on information obtained from sources we believe to be reliable, but we do not make any representation or warranty nor accept any responsibility or liability as to its accuracy, completeness or correctness. Expressions of opinion contained herein are those of Artha Sekuritas Indonesia only and are subject to change without notice. Any recommendation contained in this document does not have regard to the specific investment objectives, financial situation and the particular needs of any specific addressee. This document is for the information of the addressee only and is not to be taken as substitution for the exercise of judgment by the addressee. This document is not and should not be construed as an offer or a solicitation of an offer to purchase or subscribe or sell any securities.



PT Artha Sekuritas Indonesia

A Member of the Indonesia Stock Exchange

Equity Tower, Lt. 22 E-F

Sudirman Central Business District Lot 9

Jalan Jendral Sudirman Kav 52-53

Jakarta Selatan, 12190

Telephone +(62) (21) 515 2338

Fax +(62) (21) 515 2339

Email cs@arthasekuritas.com

www.arthasekuritas.com