

IHSG: 6,374.42 (+1.25%)



IHSG Statistics

Vol (Mil Lembar): 15,240

Prev: 6,455.35

Value (Rp Miliar): 95,090

Low - High: 6,363- 6,466

Frequency: 472,086

SUMMARY

IHSG ditutup melemah. IHSG ditutup melemah di level **6,374.42 (-1.25%)**, Penguatan didorong oleh sektor Basic-Ind **(-2.00%)** dan Misc-Ind **(-1.66%)**. IHSG ditutup melemah terpengaruh pergerakan bursa global setelah The Fed masih menahan suku bunga dimana sebelumnya investor telah berekspektasi The Fed akan menurunkan suku bunganya.

Bursa Amerika Serikat ditutup melemah. Dow Jones ditutup **26,307.79 (-0.46%)**, NASDAQ ditutup **8,036.77 (-0.16%)**, S&P 500 ditutup **2,917.70 (-0.21%)**. Bursa Wall Street kembali melemah setelah bank sentral Amerika Serikat (AS) Federal Reserve mengumumkan kebijakan moneternya sehari sebelumnya. Anjloknya harga minyak menambah sentimen negatif yang menghantui pasar saham. Pernyataan Powell bahwa rendahnya inflasi tahun ini bisa jadi hanyalah faktor yang sifatnya sementara memupuskan harapan sebagian investor bahwa bank sentral AS akan menurunkan suku bunga tahun ini.

IHSG diprediksi Melemah

Resistance 2 : 6,504











Resistance 1 : 6,439

Support 1 : 6,336

Support 2 : 6,298

IHSG diprediksi melemah terbatas. Secara teknikal pergerakan mulai menyentuh area oversold sehingga pergerakan akan cukup terbatas dan ada potensi mengalami rebound dalam jangka pendek. Pergerakan masih akan dipengaruhi sentimen global.

Commodity	Last	Change	Change (%)
Gold	1,270.9	-6.310	-0.49%
Silver	14.630	-0.015	-0.10%
Copper	2.785	-0.013	-0.46%
Nickel	12,163	-5.000	-0.04%
Oil (WTI)	61.69	-1.910	-3.00%
Brent Oil	70.340	-1.840	-2.55%
Nat Gas	2.593	-0.027	-1.03%
Coal (ICE)	87.2	0.000	0.00%
CPO (Myr)	2,032	-63.000	-3.01%

Country Index	Last	Change	Change (%)
JCI 	6,374.42	-81	-1.25%
NIKKEI 	22,258.73	-49	-0.22%
HSI 	29,917.00	218	0.73%
DJIA 	26,307.79	-122	-0.46%
NASDAQ 	8,036.77	-13	-0.16%
S&P 500 	2,917.70	-6	-0.21%
EIDO 	25.50	-0.38	-1.47%
FTSE 	7,351.31	-34	-0.46%
CAC 40 	5,538.86	-48	-0.85%
DAX 	12,345.42	1	0.01%

Major Currencies	Last	Change	Change (%)
USD/IDR	14,250.00	0.000	0.00%
SGD/IDR	10,454.40	-11.230	-0.11%
USD/JPY	111.50	0.110	0.10%
EUR/USD	1.1174	-0.002	-0.20%
USD/HKD	7.8438	-0.002	-0.02%
USD/CNY	6.7346	0.000	0.00%

Top Gainers	Last	Change	Change (%)
ADRO	1,345	40	3.07%
SRIL	342	6	1.79%
BRPT	4,100	70	1.74%
ASRI	340	4	1.19%
TLKM	3,830	40	1.06%

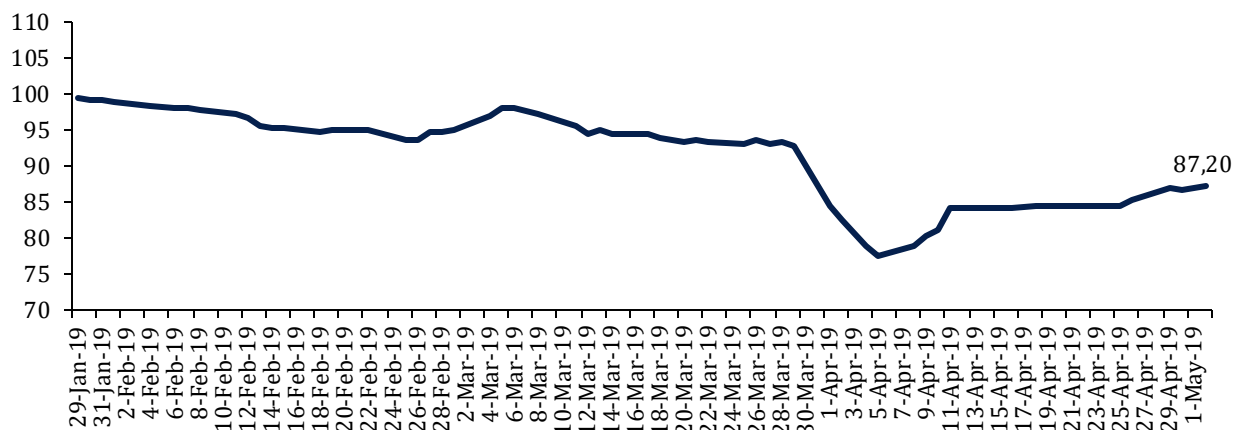
Top Losers	Last	Change	Change (%)
ERAA	1,130	-320	-22.07%
INKP	6,900	-500	-6.76%
AKRA	4,150	-300	-6.74%
TKIM	9,500	-575	-5.71%
ANTM	820	-45	-5.20%

Top Value	Last	Change	Change %
BBRI	4,370	0	0.00%
TLKM	3,830	40	1.06%
BBCA	28,425	-325	-1.13%
BTPS	2,510	40	1.62%
BBNI	9,425	-175	-1.82%

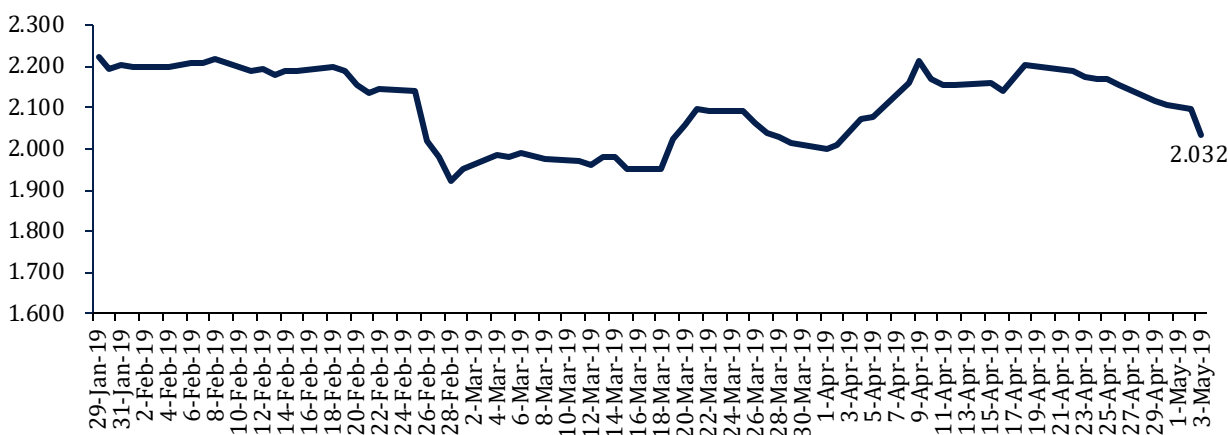
Contact: Research@arthasekuritas.com

Commodity Daily Price Movements

NewCastle Coal Spot Price (US\$/MT)



MPOC CPO PRICE (in MYR/MT)



Upcoming Economic Event

Date	Country	Event	Actual	Forecast	Previous
30 Apr 2019	IDN	Foreign Direct Investment (YoY)	-0.90%		-11.60%
	USA	CB Consumer Confidence (Apr)		126.0	124.1
1 May 2019	IDN	Holiday - Labour Day			
	USA	Crude Oil Inventories	9.900M		0.463
2 May 2019	USA	Fed Interest Rate Decision	2.50%	2.50%	2.50%
	IDN	Inflation (YoY) (Apr)	2.83%	0.13%	0.11%
3 May 2019	USA	Nonfarm Payrolls (Apr)		181K	196K

PRDA 3,240 (+8.00%) AKAN BUKA 7 OUTLET BARU TAHUN INI

PT Prodia Widyahusada Tbk. akan memperluas jaringan *outlet* dengan membuka sebanyak lima hingga tujuh *outlet* baru pada 2019. Hingga April 2019, perseroan telah membuka lima *outlet* baru di sejumlah daerah di Jakarta. Dia menargetkan akan menambah dua *outlet* baru tahun ini. Lebih lanjut, pengembangan *outlet-outlet* baru merupakan salah satu fokus perseroan dalam memperluas jaringan bisnis. Hingga 2020 mendatang, perseroan menargetkan untuk membuka 10 hingga 14 *outlet* baru di sejumlah kota.

Sumber: *Bisnis*

TLKM 3,830 (+1.06%) CATATKAN LABA BERSIH 1Q19 SEBESAR Rp 6.22 Tn (+8.5% YoY)

PT Telekomunikasi Indonesia Persero Tbk mendapat pertumbuhan pendapatan dari bisnis internet, data selular dan digital pada kuartal 1/2019. Pendapatan kuartal 1/2019 tumbuh menjadi Rp 34,84 triliun (+7.7% YoY). Mayoritas pertumbuhan ini bersumber dari internet dan data selular Rp 13,05 triliun (+30.2% YoY). TLKM mengantongi laba bersih Rp 6,22 triliun (+8.5% YoY) pada akhir Maret 2019.

Sumber: *Bisnis*

SCCO 9,150 (-0.27%) AKAN BAGI DIVIDEN RP 350 PER SAHAM

PT Supreme Cable Manufacturing Tbk akan bagikan dividen Rp 350 per saham. Dividen tersebut berasal dari laba SCCO tahun 2018 yang mencapai Rp 236,2 miliar. Adapun sepanjang tahun 2018 SCCO mencatatkan pendapatan bersih yang dapat diatribusikan kepada pemilik entitas induk sebesar Rp 263,2 miliar. Laba ini turun 2,26% dari sebelumnya yang sebesar Rp 269,3 miliar.

Sumber: *Bisnis*

ISAT 2,510 (-3.83%) SIAPKAN CAPEX US\$ 2 MILIAR UNTUK TIGA TAHUN KEDEPAN

PT Indosat Tbk berkomitmen mengalokasikan dana US\$ 2 miliar atau sekitar Rp 30 triliun untuk pembiayaan ekspansi dalam tiga tahun ke depan. Komitmen sebesar itu lantaran perusahaan menilai tiga tahun ini cukup meyakinkan. Sebab, melihat 2018 pemakaian data meningkat hingga 72,2% dari tahun lalu menjadi 1,87 terrabyte. Untuk di 2019, perusahaan dengan kode saham ISAT ini telah menganggarkan dana untuk *capital expenditure (capex)* sebesar Rp 10 triliun.

Sumber: *Bisnis*

GOOD 1,785 (+1.42%) ALOKASIKAN 31% LABA UNTUK DIVIDEN

PT Garudafood Putra Putri Jaya Tbk bakal membagikan dividen senilai Rp 17 per saham. Menuturkan bahwa nilai dividen yang dibayarkan perusahaan kali ini setara 31% dari laba yang diperoleh perusahaan di sepanjang tahun 2018.

Sumber: *IQPlus*

SCMA Surya Citra Media Tbk (Target Price: 1,950 – 2,000/Share)



Entry Level: 1,650 – 1,700

Stop Loss: 1,630

Mengalami koreksi setelah breakout.

HMSPHM Sampoerna Tbk (Target Price: 3,610 – 3,650/Share)



Entry Level: 3,460 – 3,510

Stop Loss: 3,400

Melemah dan candlestick membentuk long black body kembali ke area trend konsolidasi, Sell/Cut Loss.

ADRO Adaro Energy Tbk (Target Price: 1,400 - 1,450/Share)



Entry Level: 1,320 - 1,350

Stop Loss: 1,300

Breakout resistance dan indikator stochastic membentuk goldencross mengindikasikan penguatan dalam jangka pendek.

Stocks	Call	Buy Date	Entry Range	Call Price	Last	Gain/Loss From Call	Target Price Range	Stop Loss
SCMA	HOLD	10 Apr 2019	1,650 - 1,700	1,690	1,840	+8.88%	1,950 - 2,000	1,820
MEDC	SELL	24 Apr 2019	890 - 920	910	850	-6.59%	980 - 1,020	870
ASII	HOLD	29 Apr 2019	7,550 - 7,700	7,650	7,475	-2.29%	7,900 - 8,000	7,450
HMSP	SELL	30 Apr 2019	3,460 - 3,510	3,480	3,390	-2.59%	3,610 - 3,650	3,400
ADRO	BUY	3 May 2019	1,320 - 1,350	1,345	1,345	+0.00%	1,400 - 1,450	1,300

Notes

BUY	Indikator teknikal menunjukkan signal beli dengan sentimen netral/positif.
Spec BUY	Indikator teknikal menunjukkan signal beli dengan sentimen negatif, atau Indikator teknikal netral dengan sentimen positif.
HOLD	Indikator teknikal netral dan sentimen netral.
SELL	Indikator teknikal menunjukkan signal jual dengan sentimen netral/negatif.

Disclaimer

We have based this document on information obtained from sources we believe to be reliable, but we do not make any representation or warranty nor accept any responsibility or liability as to its accuracy, completeness or correctness. Expressions of opinion contained herein are those of Artha Sekuritas Indonesia only and are subject to change without notice. Any recommendation contained in this document does not have regard to the specific investment objectives, financial situation and the particular needs of any specific addressee. This document is for the information of the addressee only and is not to be taken as substitution for the exercise of judgment by the addressee. This document is not and should not be construed as an offer or a solicitation of an offer to purchase or subscribe or sell any securities.



PT Artha Sekuritas Indonesia

A Member of the Indonesia Stock Exchange

Equity Tower, Lt. 22 E-F

Sudirman Central Business District Lot 9

Jalan Jendral Sudirman Kav 52-53

Jakarta Selatan, 12190

Telephone +(62) (21) 515 2338

Fax +(62) (21) 515 2339

Email cs@arthasekuritas.com

www.arthasekuritas.com