

IHSG: 6,401.08 (+0.44%)



IHSG Statistics

Vol (Mil Lembar): 12,446

Prev: 6,372.79

Value (Rp Miliar): 8,124

Low - High: 6,321 - 6,401 **Frequency: 369,100**

SUMMARY

IHSG ditutup menguat. IHSG ditutup menguat di level **6,401.08 (+0.44%)**, Penguatan didorong oleh sektor Infrastruktur **(+1.61%)** dan sektor Misc-Ind **(+1.17%)**. IHSG bergerak menguat merespon pelemahan beberapa hari terakhir yang dinilai cukup dalam. Pegerakan secara teknikal memasuki level jenuh jual sehingga investor mulai berani berspekulasi untuk kembali masuk ke pasar saham.

Bursa Amerika Serikat ditutup menguat. Dow Jones ditutup **26,543.33 (+0.31%)**, NASDAQ ditutup **8,146.40 (+0.34%)**, S&P 500 ditutup **2,939.88 (+0.47%)**. Indeks Wall Street ditutup menguat sebelum perdagangan ditutup. Penguatan indeks-indeks tersebut disebabkan oleh adanya kabar baik soal pertumbuhan ekonomi Amerika Serikat (AS). angka PDB menjadi katalis positif untuk pasar, dan investor puas dengan pendapatan meskipun ada beberapa hal negatif. Dukungan terbesarnya adalah dari Amazon.com Inc, yang naik 2,5% setelah raksasa e-commerce mencetak laba kuartalannya dua kali lipat, dan mengalahkan perkiraan Wall Street meskipun pedoman kuartal kedua lebih rendah dari ekspektasi.

IHSG diprediksi Menguat

Resistance 2 : 6,454











Resistance 1 : 6,427

Support 1 : 6,347

Support 2 : 6,294

IHSG diprediksi menguat. Secara teknikal pergerakan IHSG saat ini rebound setelah menyentuh support Bollinger band dan indikator stochastic bergerak di area oversold. Mengindikasikan adanya potensi penguatan dalam jangka pendek.

Commodity	Last	Change	Change (%)
Gold	1,286.0	7.300	0.57%
Silver	15.005	0.126	0.85%
Copper	2.885	0.021	0.73%
Nickel	12,433	105.000	0.85%
Oil (WTI)	63.30	-1.910	-2.93%
Brent Oil	72.150	-2.200	-2.96%
Nat Gas	2.566	0.052	2.07%
Coal (ICE)	87.0	-0.900	-1.02%
CPO (Myr)	2,118	-39.000	-1.81%

Country Index	Last	Change	Change (%)
JCI 	6,401.08	28	0.44%
NIKKEI 	22,258.73	-49	-0.22%
HSI 	29,605.01	55	0.19%
DJIA 	26,543.33	81	0.31%
NASDAQ 	8,146.40	28	0.34%
S&P 500 	2,939.88	14	0.47%
EIDO 	25.99	0.36	1.40%
FTSE 	7,428.19	-6	-0.08%
CAC 40 	5,569.36	12	0.21%
DAX 	12,315.18	33	0.27%

Major Currencies	Last	Change	Change (%)
USD/IDR	14,187.50	2.500	0.02%
SGD/IDR	10,415.91	9.480	0.09%
USD/JPY	111.59	-0.050	-0.04%
EUR/USD	1.1149	0.002	0.15%
USD/HKD	7.8434	-0.001	-0.01%
USD/CNY	6.7298	-0.013	-0.20%

Top Gainers	Last	Change	Change (%)
LPPF	4,320	270	6.67%
GGRM	82,950	2,950	3.69%
KLBF	1,515	45	3.06%
PTPP	2,410	70	2.99%
SMGR	13,700	350	2.62%

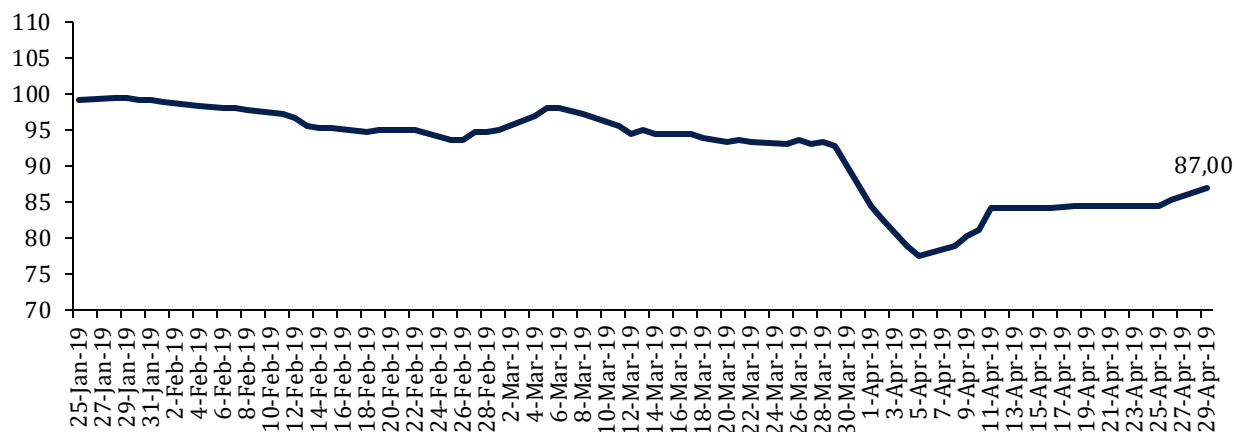
Top Losers	Last	Change	Change (%)
INKP	6,875	-225	-3.17%
PWON	710	-20	-2.74%
AKRA	4,480	-110	-2.40%
ELSA	394	-8	-1.99%
UNVR	45,500	-900	-1.94%

Top Value	Last	Change	Change %
BMRI	7,725	75	0.98%
BBRI	4,330	0	0.00%
BBCA	28,100	125	0.45%
BBNI	9,650	50	0.52%
TLKM	3,910	80	2.09%

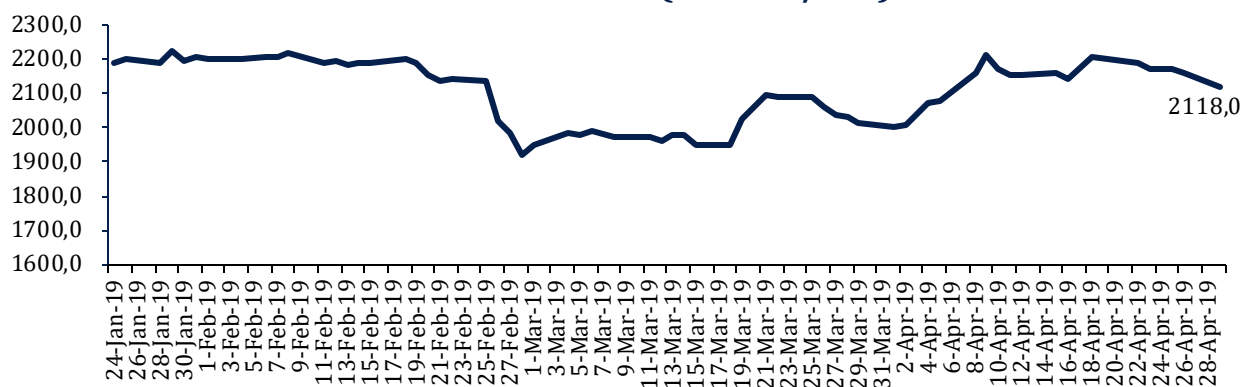
Contact: Research@arthasekuritas.com

Commodity Daily Price Movements

NewCastle Coal Spot Price (US\$/MT)



MPOC CPO PRICE (in MYR/MT)



Upcoming Economic Event

Date	Country	Event	Actual	Forecast	Previous
29 Apr 2019	IDN	Foreign Direct Investment (YoY)			-11.60%
30 Apr 2019	USA	CB Consumer Confidence (Apr)		126.0	124.1
1 May 2019	IDN	Holiday - Labor Day			
	USA	Crude Oil Inventories			0.463
2 May 2019	USA	FOMC Statement			
	IDN	Inflation (YoY) (Apr)		0.13%	0.11%
3 May 2019	USA	Nonfarm Payrolls (Apr)		181K	196K

PGAS 2,360 (+0.85%) KINERJA MASIH MELAMBAT DI 1Q19

PT Perusahaan Gas Negara Tbk memproyeksikan kinerja keuangan selama 3 bulan berjalan tahun ini masih melambat akibat adanya penurunan volume distribusi gas. Pada 2018, PGAS berhasil mencatatkan pendapatan senilai US\$3,87 miliar dan membukukan laba operasional senilai US\$645 juta. Pada kuartal 1/2019, PGAS diperkirakan akan mencapai 919 BBTUD dibandingkan dengan kuartal 1/2018 yang mencapai 953 BBTUD.

Sumber: *Bisnis*

BIRD 3,300 (+1.54%) AKAN MELAKUKAN INOVASI SEPANJANG 2019

PT Blue Bird Tbk terus berinovasi dan mengemabnkan diversifikasi usaha demi meningkatkan kinerja perseroan. Pada 22 April 2019, BIRD meluncurkan armada taksi bertenaga listrik. BIRD juga mengembangkan lini bisnisnya dalam jasa transportasi angkutan darat dengan menyediakan layanan antar-jemput atau shuttle antarkota antarprovinsi melalui merek Cititrans. BIRD membuka diversifikasi usaha baru yakni JV dengan Mitsubishi UFJ Lease & Finance Co.Ltd dan PT Takari Kokoh Sejahtera. Bird memegang 51% saham di JV itu dan sisa MUFJ dan Takari memegang kumpulan 49%.

Sumber: *Bisnis*

TGKA 3,700 (-1.31%) BAGI DIVIDEN RP 204 PER SAHAM

PT Tigaraksa Satria Tbk berencana membagikan dividen tunai Rp204 per lembar saham TGKA akan membayarkan dividen pada 24 Mei mendatang dengan cum date di pasar tunai jatuh pada tanggal 6 Mei 2019.

Sumber: *Bisnis*

LPPF 4,320 (+6.66%) BAGI DIVIDEN 85% KE PEMEGANG SAHAM

PT Matahari Department Store Tbk baru saja mengadakan Rapat Umum Pemegang Saham Luar Biasa. Dalam RUPSLB tersebut pemegang saham merestui LPPF membangiakan deviden setara 85% dari laba bersih. Dengan membangiakan dividen sebesar itu, maka LPPF menggelontorkan keuntungan yang diperoleh tahun lalu sebesar RP 933,6 miliar kepada para pemegang sahamnya. Dividen ini akan dibagikan pada 29 Mei mendatang.

Sumber: *Kontan*

WIKA 2,350 (+1.73%) CETAK LABA Rp 341.34 MILIAR PADA 1Q19

PT Wijaya Karya Tbk membukukan penjualan Rp 6,50 triliun di kuartal I-2019. Hal ini membuat laba bersih WIKA juga ikut tumbuh 58,45% dari kuartal I-2018 menjadi Rp 341,34 miliar di kuartal-I 2019. perolehan laba bersih tersebut ditopang oleh kontrak dihadapi WIKA yang hingga akhir Maret telah mencapai Rp 93,43 triliun atau 64,38% dari target kontrak dihadapi tahun 2019 senilai Rp 145,11 triliun.

Sumber: *IQplus*

PTBA Bukit Asam Tbk (Target Price: 4,200 – 4,250/Share)



Entry Level: 4,030 – 4,080

Stop Loss: 3,980

Mengalami koreksi dan mendekati area support. Berpotensi menguat didorong sentimen pembagian dividen.

ANTM Aneka Tambang Tbk (Target Price: 940 – 970/Share)



Entry Level: 880 – 900

Stop Loss: 870

Mengalami koreksi, indikator stochastic bergerak di area oversold.

ASII Astra International Tbk (Target Price: 7,900 – 8,000/Share)



Entry Level: 7,550 – 7,700
Stop Loss: 7,450

Mengalami koreksidan rebound di support moving average 50.

Stocks	Call	Buy Date	Entry Range	Call Price	Last	Gain/Loss From Call	Target Price Range	Stop Loss
SCMA	HOLD	10 Apr 2019	1,650 - 1,700	1,690	1,715	+1.48%	1,790 - 1,820	1,630
ITMG	HOLD	12 Apr 2019	19,800 - 20,000	20,000	20,300	+1.50%	21,900 - 22,300	19,600
PTBA	HOLD	23 Apr 2019	4,030 - 4,080	4,050	4,020	-0.74%	4,200 - 4,250	3,980
ANTM	HOLD	24 Apr 2019	880 - 900	890	875	-1.69%	940 - 970	870
MEDC	HOLD	24 Apr 2019	890 - 920	910	885	-2.75%	980 - 1,020	870
ASII	BUY	29 Apr 2019	7,550 - 7,700	7,650	7,650	+0.00%	7,900 - 8,000	7,450

Notes

BUY	Indikator teknikal menunjukkan signal beli dengan sentimen netral/positif.
Spec BUY	Indikator teknikal menunjukkan signal beli dengan sentimen negatif, atau Indikator teknikal netral dengan sentimen positif.
HOLD	Indikator teknikal netral dan sentimen netral.
SELL	Indikator teknikal menunjukkan signal jual dengan sentimen netral/negatif.

Disclaimer

We have based this document on information obtained from sources we believe to be reliable, but we do not make any representation or warranty nor accept any responsibility or liability as to its accuracy, completeness or correctness. Expressions of opinion contained herein are those of Artha Sekuritas Indonesia only and are subject to change without notice. Any recommendation contained in this document does not have regard to the specific investment objectives, financial situation and the particular needs of any specific addressee. This document is for the information of the addressee only and is not to be taken as substitution for the exercise of judgment by the addressee. This document is not and should not be construed as an offer or a solicitation of an offer to purchase or subscribe or sell any securities.



PT Artha Sekuritas Indonesia

A Member of the Indonesia Stock Exchange

Equity Tower, Lt. 22 E-F

Sudirman Central Business District Lot 9

Jalan Jendral Sudirman Kav 52-53

Jakarta Selatan, 12190

Telephone +(62) (21) 515 2338

Fax +(62) (21) 515 2339

Email cs@arthasekuritas.com

www.arthasekuritas.com