

IHSG: 6,372.79 (-1.17%)



IHSG Statistics

Vol (Mil Lembar): 13,418

Prev: 6,462.82

Value (Rp Miliar): 9,613

Low - High: 6,353 - 6,431 **Frequency: 479,420**

SUMMARY

IHSG ditutup melemah. IHSG ditutup melemah di level **6372.79 (-1.17%)**, Pelemahan didorong oleh sektor Consumer **(-2.15%)** dan sektor Property **(-1.72%)**. Bank Indonesia menetapkan suku bunga tetap di level 6.00% namun pergerakan IHSG cenderung melemah mengikuti pergerakan bursa global.

Bursa Amerika Serikat ditutup bercampur. Dow Jones ditutup **26,426.08 (-0.51%)**, NASDAQ ditutup **8,118.68 (+0.21%)**, S&P 500 ditutup **2,926.17 (-0.04%)**. Wall Street ditutup bervariasi setelah para investor mencerna pengumuman laporan keuangan beberapa emiten penting. Saham 3 M mencatatkan kinerja harian terburuk sejak 19 Oktober 1987, Saham facebook melompat lebih dari 5,5% setelah laporan kuartalannya menunjukkan pertumbuhan yang menjanjikan untuk fitur Stories dan iklan perusahaan. Para analis juga menaikkan target harga saham Facebook menjadi US\$220 per saham dari US\$200.

IHSG diprediksi Menguat

Resistance 2 : 6,463











Resistance 1 : 6,417

Support 1 : 6,339

Support 2 : 6,307

IHSG diprediksi menguat. Secara teknikal pergerakan IHSG saat ini bergerak disekitar support Bollinger band dan indikator stochastic bergerak dekat area oversold mengindikasikan potensi rebound dalam jangka pendek. Investor akan mengantisipasi rilis data GDP Amerika Serikat Kuartal I-2019.

Commodity	Last	Change	Change (%)
Gold	1,278.7	3.920	0.31%
Silver	14.912	-0.004	-0.03%
Copper	2.864	-0.045	-1.55%
Nickel	12,328	-102.500	-0.82%
Oil (WTI)	64.97	-0.920	-1.40%
Brent Oil	74.310	-0.260	-0.35%
Nat Gas	2.542	0.080	3.25%
Coal (ICE)	85.5	0.800	0.95%
CPO (Myr)	2,157	-13.000	-0.60%

Country Index	Last	Change	Change (%)
JCI 	6,372.79	-75	-1.16%
NIKKEI 	22,307.58	108	0.48%
HSI 	29,549.80	-256	-0.86%
DJIA 	26,462.08	-135	-0.51%
NASDAQ 	8,118.68	17	0.21%
S&P 500 	2,926.17	-1	-0.04%
EIDO 	25.63	-0.41	-1.57%
FTSE 	7,434.13	-38	-0.50%
CAC 40 	5,557.67	-18	-0.33%
DAX 	12,282.60	-31	-0.25%

Major Currencies	Last	Change	Change (%)
USD/IDR	14,185.00	90.000	0.64%
SGD/IDR	10,411.39	61.500	0.59%
USD/JPY	111.54	-0.650	-0.58%
EUR/USD	1.1135	-0.002	-0.17%
USD/HKD	7.8438	0.001	0.02%
USD/CNY	6.7431	0.021	0.32%

Top Gainers	Last	Change	Change (%)
MNCN	945	50	5.59%
LPPF	4,050	150	3.85%
TPIA	5,100	75	1.49%
UNTR	27,675	125	0.45%
ITMG	20,225	25	0.12%

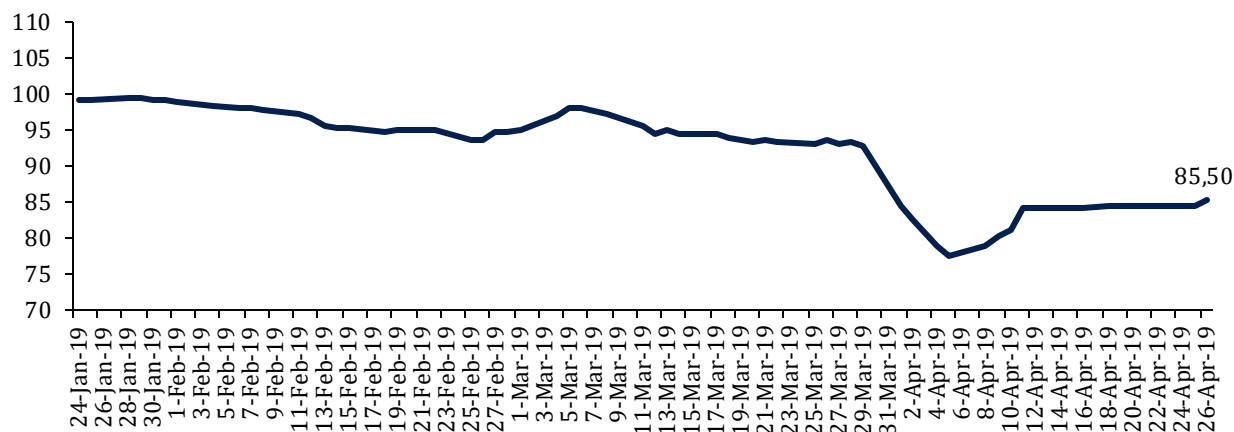
Top Losers	Last	Change	Change (%)
CPIN	5,200	-425	-7.56%
BSDE	1,395	-75	-5.10%
UNVR	46,400	-2250	-4.62%
PTPP	2,340	-110	-4.49%
BBTN	2,450	-100	-3.92%

Top Value	Last	Change	Change %
BBRI	4,330	-70	-1.59%
BMRI	7,650	-25	-0.33%
BBCA	27,975	-175	-0.62%
BBNI	9,600	-200	-2.04%
ASII	7,550	-100	-1.31%

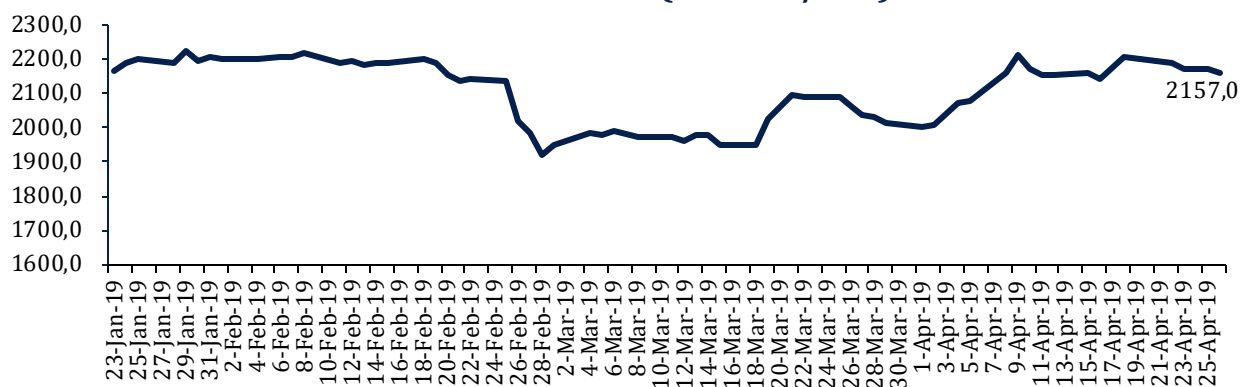
Contact: Research@arthasekuritas.com

Commodity Daily Price Movements

NewCastle Coal Spot Price (US\$/MT)



MPOC CPO PRICE (in MYR/MT)



Upcoming Economic Event

Date	Country	Event	Actual	Forecast	Previous
24 Apr 2019	USA	Crude Oil Inventories	5.479M		-1.396M
25 Apr 2019	IDN	Interest Rate Decision	6.00%	6.00%	6.00%
	IDN	Foreign Direct Investment (YoY)			-11.60%
26 Apr 2019	USA	GDP (QoQ) (Q1)		2.2%	2.2%

ASII 7,550 (-1.31%) SIAPKAN CAPEX RP 30 TRILIUN UNTUK TAHUN 2019

PT Astra International Tbk menganggarkan belanja modal sebesar Rp 30 triliun pada 2019. Sekitar 50% alokasi capex akan digunakan untuk segmen alat berat, pertambangan, konstruksi dan energi. Rp 14-15 triliun akan digunakan untuk PT United Tractors Tbk dan Rp 1,7 triliun untuk Pt Astra Agro Lestari. Rp 2.5 triliun akan digunakan untuk pembangunan outlet otomotif dan ekspansi jalan tol. Capex dapat naik jika perseroan akan mendapatkan kesempatan bisnis yang bagus.

Sumber: *Bisnis*

SIDO 1,005 (+3.61%) GENJOT EKSPOR DI TAHUN 2019

PT Industri Jamu dan Farmasi Sido Muncul Tbk berupaya mendorong penjualan ekspor yang memicu kenaikan biaya iklan dan promosi sebesar 44,77% menjadi Rp 47,57 miliar pada kuartal 1/2019. SIDO akan melakukan promosi untuk pasar ekspor menjelang Ramadan sepanjang 3 bulan pertama tahun ini. Pada kuartal I/2019, perseroan mencetak penjualan Rp 713,68 miliar (+14.95% YoY). Pada 2019, SIDO mengincar penjualan dan laba bersih masing-masing dapat bertumbuh 10% dibandingkan dengan 2018. Laba tahun berjalan pada kuartal I/2019 naik menjadi Rp 208,87 miliar (+23.53% YoY).

Sumber: *Bisnis*

TINS 1,295 (-4.78%) BAGIKAN DIVIDEN RP 24.97 PER LEMBAR SAHAM

PT Timah (persero) Tbk. akan membagikan dividen tunai dari sebagian laba yang diperoleh pada 2018. Selama tahun lalu TINS membukukan laba bersih Rp531.35 miliar. Adapun nilai dividen yang dibagikan adalah Rp24,97 per lembar saham Tanggal *cum date* dividen tunai TINS di pasar reguler dan pasar negosiasi adalah 2 Mei 2019, sedangkan *ex date* adalah 3 Mei Sementara itu, untuk pasar tunai ditetapkan *cum date* 6 Mei 2019, dan *ex date* dividen pada 7 Mei. Pembayaran dividen tunai tersebut akan dilakukan pada 24 Mei.

Sumber: *Bisnis*

INDY 1,720 (+0.86%) PRODUKSI 24% DARI TARGET PADA KUARTAL I-2019

PT Indika Energy Tbk melalui anak usaha mereka yakni Kideco sudah memproduksi batubara hingga 8,3 juta ton batubara atau setara 24% dari total target produksi 34 juta ton di tahun ini. melemahnya harga batubara menyebabkan pendapatan Kideco menurun dan berakibat pada menyusutnya pendapatan INDY. Indika Energy membukukan pendapatan sebesar US\$ 700,7 juta di kuartal I 2019, atau menurun 13,4% dibanding US\$ 809 juta di periode yang sama di tahun sebelumnya.

Sumber: *Kontan*

ISAT 2,480 (-1.58%) MENGANGGARKAN BELANJA MODAL RP 10 TRILIUN DI 2019

PT Indosat Ooredoo Tbk menganggarkan belanja modal atau *capital expenditure (capex)* sebesar Rp 10 triliun pada tahun 2019. Sebanyak 88% dari capex tersebut akan digunakan untuk pengembangan jaringan 4G. Pada tahun ini, ISAT menargetkan jaringan 4G-nya bisa menjangkau 87% populasi masyarakat Indonesia, meningkat dari jangkauan tahun lalu yang sebesar 80%.

Sumber: *IQplus*

PTBA Bukit Asam Tbk (Target Price: 4,200 – 4,250/Share)



Entry Level: 4,030 – 4,080

Stop Loss: 3.980

Mengalami koreksi dan mendekati area support. Berpotensi menguat didorong sentimen pembagian dividen.

ANTM Aneka Tambang Tbk (Target Price: 940 – 970/Share)



Entry Level: 880 – 900

Stop Loss: 870

Mengalami koreksi, indikator stochastic bergerak di area oversold.

MEDC Medco International Tbk (Target Price: 980 - 1,020/Share)



Entry Level: 890 - 920

Stop Loss: 870

Mengalami koreksi tertahan di support moving average 50.

Stocks	Call	Buy Date	Entry Range	Call Price	Last	Gain/Loss From Call	Target Price Range	Stop Loss
SCMA	HOLD	10 Apr 2019	1,650 - 1,700	1,690	1,710	+1.18%	1,790 - 1,820	1,630
ITMG	HOLD	12 Apr 2019	19,800 - 20,000	20,000	20,225	+1.13%	21,900 - 22,300	19,600
PTBA	BUY	23 Apr 2019	4,030 - 4,080	4,050	4,030	-0.49%	4,200 - 4,250	3,980
ANTM	HOLD	24 Apr 2019	880 - 900	890	870	-2.25%	940 - 970	870
MEDC	BUY	24 Apr 2019	890 - 920	910	890	-2.20%	980 - 1,020	870

Notes

BUY	Indikator teknikal menunjukkan signal beli dengan sentimen netral/positif.
Spec BUY	Indikator teknikal menunjukkan signal beli dengan sentimen negatif, atau Indikator teknikal netral dengan sentimen positif.
HOLD	Indikator teknikal netral dan sentimen netral.
SELL	Indikator teknikal menunjukkan signal jual dengan sentimen netral/negatif.

Disclaimer

We have based this document on information obtained from sources we believe to be reliable, but we do not make any representation or warranty nor accept any responsibility or liability as to its accuracy, completeness or correctness. Expressions of opinion contained herein are those of Artha Sekuritas Indonesia only and are subject to change without notice. Any recommendation contained in this document does not have regard to the specific investment objectives, financial situation and the particular needs of any specific addressee. This document is for the information of the addressee only and is not to be taken as substitution for the exercise of judgment by the addressee. This document is not and should not be construed as an offer or a solicitation of an offer to purchase or subscribe or sell any securities.



PT Artha Sekuritas Indonesia

A Member of the Indonesia Stock Exchange

Equity Tower, Lt. 22 E-F

Sudirman Central Business District Lot 9

Jalan Jendral Sudirman Kav 52-53

Jakarta Selatan, 12190

Telephone +(62) (21) 515 2338

Fax +(62) (21) 515 2339

Email cs@arthasekuritas.com

www.arthasekuritas.com