

IHSG: 6,462.82 (+0.75%)



IHSG Statistics

Vol (Mil Lembar): 14,169

Prev: 6,414.74

Value (Rp Miliar): 8,326

Low - High: 6,415- 6,482

Frequency: 427,072

SUMMARY

IHSG ditutup menguat. IHSG ditutup menguat di level **6462.82 (+0.75%)**, Penguatan didorong oleh sektor Mining **(+1.98%)** dan sektor Misc-Ind **(+1.53%)**. IHSG ditutup menguat dikarenakan investor menilai pelemahan dua hari terakhir memasuki area oversold. Pergerakan juga dipengaruhi optimisme investor yang menilai pertumbuhan ekonomi global tahun ini tidak akan seburuk perkiraan.

Bursa Amerika Serikat ditutup menguat. Dow Jones ditutup **26,656.39 (+0.55%)**, NASDAQ ditutup **8,120.82 (+1.32%)**, S&P 500 ditutup **2,933.68 (+0.88%)**. Wall Steet ditutup menguat saat para investor menyambut laporan kinerja keuangan beberapa perusahaan raksasa yang lebih baik dari perkiraan. Coca-Cola dan United Technologies melaporkan laba kuartal pertama 2019 yang lebih baik dari perkiraan yang membuat sahamnya melejit masing-masing 1,7% dan 2,3%. Saham Twitter terbang 15,6% setelah mengumumkan kinerja yang lebih kuat dari proyeksi. Saham raksasa alat-alat pertahanan Lockheed Martin juga mencetak reli 5% setelah labanya lebih tinggi dari perkiraan pasar.

IHSG diprediksi Menguat

Resistance 2 : 6,520











Resistance 1 : 6,491

Support 1 : 6,424

Support 2 : 6,386

IHSG diprediksi menguat. Pergerakan diperkirakan akan menguat dalam jangka pendek, namun pergerakan diperkirakan masih akan terbatas. Secara teknikal formasi candlestick mengindikasikan peluang penguatan cukup terbuka. Investor akan mengantisipasi rilisnya data Foreign Direct Investment (FDI) yang akan dirilis.

| Commodity | Last | Change | Change (%) |
|------------|---------|----------|------------|
| Gold | 1,271.5 | -3.190 | -0.25% |
| Silver | 14.777 | -0.198 | -1.32% |
| Copper | 2.897 | -0.009 | -0.31% |
| Nickel | 12,410 | -247.500 | -1.96% |
| Oil (WTI) | 66.03 | 0.330 | 0.50% |
| Brent Oil | 74.360 | 0.320 | 0.43% |
| Nat Gas | 2.506 | -0.018 | -0.71% |
| Coal (ICE) | 84.6 | 0.150 | 0.18% |
| CPO (Myr) | 2,170 | -2.000 | -0.09% |

| Country Index | Last | Change | Change (%) |
|---|-----------|--------|------------|
| JCI  | 6,462.82 | 48 | 0.75% |
| NIKKEI  | 22,259.74 | 42 | 0.19% |
| HSI  | 29,963.24 | 0 | 0.00% |
| DJIA  | 26,656.39 | 145 | 0.55% |
| NASDAQ  | 8,120.82 | 106 | 1.32% |
| S&P 500  | 2,933.68 | 26 | 0.88% |
| EIDO  | 26.54 | 0.32 | 1.22% |
| FTSE  | 7,523.07 | 63 | 0.85% |
| CAC 40  | 5,591.69 | 11 | 0.20% |
| DAX  | 12,235.51 | 13 | 0.11% |

| Major Currencies | Last | Change | Change (%) |
|------------------|-----------|--------|------------|
| USD/IDR | 14,075.00 | 0.000 | 0.00% |
| SGD/IDR | 10,372.14 | -6.510 | -0.06% |
| USD/JPY | 111.89 | -0.050 | -0.04% |
| EUR/USD | 1.1233 | -0.002 | -0.22% |
| USD/HKD | 7.8428 | -0.002 | -0.02% |
| USD/CNY | 6.7259 | 0.014 | 0.21% |

| Top Gainers | Last | Change | Change (%) |
|-------------|-------|--------|------------|
| ERAA | 1,585 | 90 | 6.02% |
| MNCN | 850 | 45 | 5.59% |
| INDY | 1,720 | 80 | 4.88% |
| EXCL | 2,930 | 130 | 4.64% |
| MEDC | 910 | 40 | 4.60% |

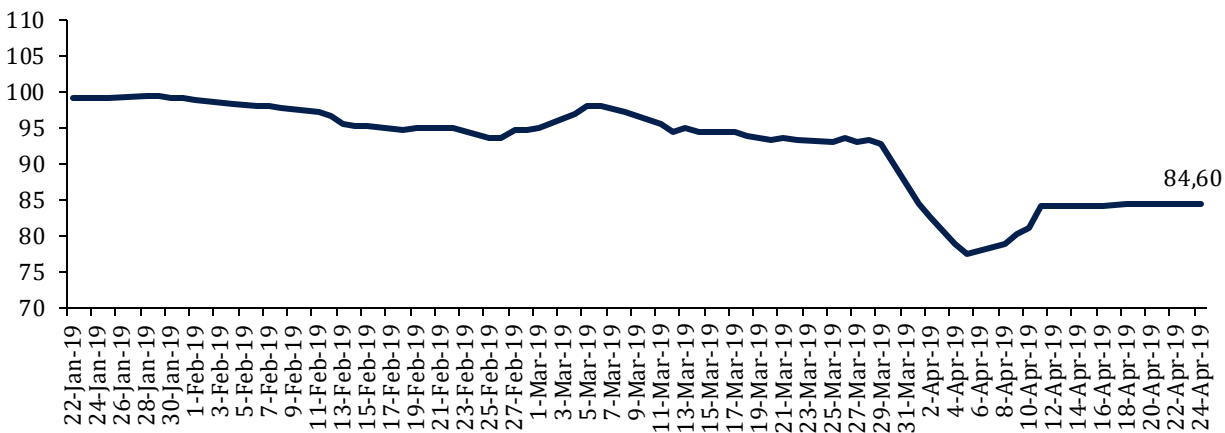
| Top Losers | Last | Change | Change (%) |
|------------|--------|--------|------------|
| TPIA | 5,025 | -75 | -1.47% |
| BMRI | 7,675 | -75 | -0.97% |
| SCMA | 1,680 | -15 | -0.88% |
| AKRA | 4,740 | -40 | -0.84% |
| INTP | 21,175 | -75 | -0.35% |

| Top Value | Last | Change | Change % |
|-----------|--------|--------|----------|
| TLKM | 3,850 | 70 | 1.85% |
| BBCA | 28,150 | 25 | 0.09% |
| BMRI | 7,675 | -75 | -0.97% |
| BBRI | 4,430 | -10 | -0.23% |
| ASII | 7,650 | 125 | 1.66% |

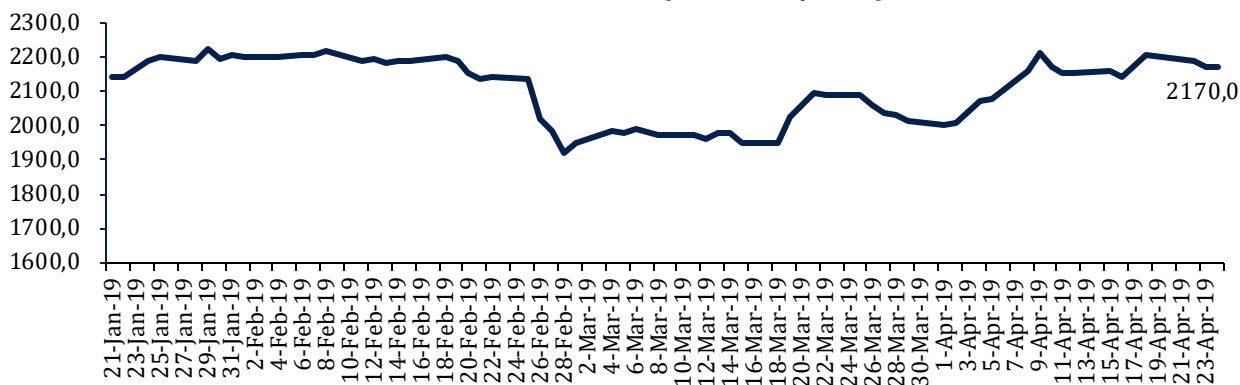
Contact: Research@arthasekuritas.com

Commodity Daily Price Movements

NewCastle Coal Spot Price (US\$/MT)



MPOC CPO PRICE (in MYR/MT)



Upcoming Economic Event

| Date | Country | Event | Actual | Forecast | Previous |
|-------------|---------|---------------------------------|--------|----------|----------|
| 24 Apr 2019 | IDN | Foreign Direct Investment (YoY) | | | -11.60% |
| | USA | Crude Oil Inventories | | | -1.396M |
| 25 Apr 2019 | IDN | Interest Rate Decision | | 6.00% | 6.00% |
| 26 Apr 2019 | USA | GDP (QoQ) (Q1) | | 2.2% | 2.2% |

HMSP 3,460 (+0.58%) PENJUALAN TERGERUS UNTUK KUARTAL I-2019

PT Hanjaya Mandala Sampoerna Tbk mengalami penurunan volume penjualan mencapai 22,1 miliar (-3.7% YoY) batang pada kuartal 1/2019. Penurunan ini lebih besar dari penurunan volume penjualan rata-rata industri rokok di industri rokok sebesar 0.8%. HMSP akan terus bertumbuh karena momentum positif pertumbuhan PDB pada level 5% dan inflasi yang rendah. Secara historis, Pemilu memberikan peningkatan perekonomian.

Sumber: *Bisnis*

TINS 1,395 (+4.49%) KEREK EKSPOR 58,8% PADA TAHUN 2019

PT Timah Tbk mengerek target volume penjualan logam timah dari rencana awal sebanyak 38,010 metrik ton menjadi 60,000 metrik ton melalui tambahan produksi dari tambang rakyat yang terdampak dari penertiban penambang illegal. TINS menargetkan penjualan yang disusun dalam RAKP 2019 sebanyak 38,010 metrik ton tergolong rendah dan berpotensi untuk ditingkatkan. Tahun ini 2019, TINS berencana membina dan menampung bijih timah sebesar 75% dari produksi dihasilkan oleh tambang rakyat untuk menghindari monopoli.

Sumber: *Bisnis*

DOID 605 (+6.14%) CATATKAN PERFORMA TERTINGGI SEPANJANG TAHUN 2019

PT Delta Dunia Makmur Tbk mencatatkan volume pengupasan lapisan penutup atau *overburden removal*, OB, sebesar 34.9 juta *bank cubic meter* pada Maret 2019. Raihan tersebut menjadi level tertinggi sepanjang tahun ini. peningkatan produksi pada Maret 2019 merefleksikan peningkatan utilisasi alat berat perseroan dan dukungan cuaca yang lebih kondusif. DOID menghasilkan batu bara sejumlah 4.1 juta ton, sehingga pencapaian Januari—Maret 2019 sejumlah 12.2 juta ton. Adapun, volume pengupasan lapisan penutup sepanjang 3 bulan pertama 2019 sebesar 97 juta bcm. Perinciannya, Januari 30.6 juta bcm, Februari 31.5 juta bcm, dan Maret 34.9 juta bcm.

Sumber: *Bisnis*

JSMR 5,975 (+0.00%) LABA BERSIH NAIK TIPIS DI KUARTAL I-2019

PT Jasa Marga Tbk mencatatkan laba bersih sebesar Rp 584,83 miliar di sepanjang kuartal I 2019. Laba bersih ini naik tipis +0,32% YoY jika dibandingkan dengan tahun sebelumnya sebesar Rp 582,99 miliar. Kenaikan tipis laba emiten jalan tol ini tercatat di tengah penurunan pendapatan yang mencapai -20,76% YoY menjadi Rp 7,63 triliun dari tahun sebelumnya sebesar Rp 9,63 triliun. Penurunan pendapatan ini terjadi karena penurunan pendapatan konstruksi sebesar 29,45% yoy menjadi Rp 5,12 triliun. Pendapatan dari tol dan usaha lainnya justru meningkat 5,75% yoy menjadi Rp 2,51 triliun.

Sumber: *Kontan*

BNLI 970 (+1.04%) LABA BERSIH MELESAT DI KUARTAL I-2019

PT Bank Permata Tbk (BNLI) mencatat pertumbuhan laba bersih yang dapat diatribusikan ke pemilik entitas induk sebesar 130,6% hingga periode yang berakhir 31 Maret 2019 menjadi Rp377,36 miliar dari laba Rp163,64 miliar di periode sama tahun sebelumnya. pendapatan bunga dan syariah bersih naik menjadi Rp1,33 triliun dari Rp1,31 triliun tahun sebelumnya. Pendapatan operasional lainnya turun menjadi Rp439,56 miliar dari Rp484,39 miliar dan jumlah pendapatan operasional turun menjadi Rp1,77 triliun dari Rp1,79 triliun. Namun jumlah beban operasional turun menjadi Rp1,25 triliun dari Rp1,58 triliun dan laba sebelum pajak penghasilan tercatat sebesar Rp514,28 miliar naik dari tahun sebelumnya.

Sumber: *IQplus*

PTBA Bukit Asam Tbk (Target Price: 4,200 – 4,250/Share)



Entry Level: 4,030 – 4,080
Stop Loss: 3.980

Indikator stochastic bergerak di area oversold mengindikasikan akan mengalami penguatan.

ANTM Aneka Tambang Tbk (Target Price: 940 – 970/Share)



Entry Level: 880 – 900
Stop Loss: 870

Rebound di sekitar area support, indikator stochastic bergerak di area overbought.

MEDC Medco International Tbk (Target Price: 980 - 1,020/Share)



Entry Level: 890 - 920

Stop Loss: 870

bergerak menguat goldencross pada moving average 50 mengindikasikan akan mengalami penguatan. Indikator stochastic juga membentuk goldencross.

| Stocks | Call | Buy Date | Entry Range | Call Price | Last | Gain/Loss From Call | Target Price Range | Stop Loss |
|--------|------|-------------|-----------------|------------|--------|---------------------|--------------------|-----------|
| SCMA | HOLD | 10 Apr 2019 | 1,650 - 1,700 | 1,690 | 1,680 | -0.59% | 1,790 - 1,820 | 1,630 |
| ITMG | HOLD | 12 Apr 2019 | 19,800 - 20,000 | 20,000 | 20,125 | +0.63% | 21,900 - 22,300 | 19,600 |
| PTBA | BUY | 23 Apr 2019 | 4,030 - 4,080 | 4,050 | 4,050 | +0.00% | 4,200 - 4,250 | 3,980 |
| ANTM | BUY | 24 Apr 2019 | 880 - 900 | 890 | 890 | +0.00% | 940 - 970 | 870 |
| MEDC | BUY | 24 Apr 2019 | 890 - 920 | 910 | 910 | +0.00% | 980 - 1,020 | 870 |

Notes

| | |
|-----------------|---|
| BUY | Indikator teknikal menunjukkan signal beli dengan sentimen netral/positif. |
| Spec BUY | Indikator teknikal menunjukkan signal beli dengan sentimen negatif, atau Indikator teknikal netral dengan sentimen positif. |
| HOLD | Indikator teknikal netral dan sentimen netral. |
| SELL | Indikator teknikal menunjukkan signal jual dengan sentimen netral/negatif. |

Disclaimer

We have based this document on information obtained from sources we believe to be reliable, but we do not make any representation or warranty nor accept any responsibility or liability as to its accuracy, completeness or correctness. Expressions of opinion contained herein are those of Artha Sekuritas Indonesia only and are subject to change without notice. Any recommendation contained in this document does not have regard to the specific investment objectives, financial situation and the particular needs of any specific addressee. This document is for the information of the addressee only and is not to be taken as substitution for the exercise of judgment by the addressee. This document is not and should not be construed as an offer or a solicitation of an offer to purchase or subscribe or sell any securities.



PT Artha Sekuritas Indonesia

A Member of the Indonesia Stock Exchange

Equity Tower, Lt. 22 E-F

Sudirman Central Business District Lot 9

Jalan Jendral Sudirman Kav 52-53

Jakarta Selatan, 12190

Telephone +(62) (21) 515 2338

Fax +(62) (21) 515 2339

Email cs@arthasekuritas.com

www.arthasekuritas.com