

**IHSG: 6,414.74 (-1.421%)**



## IHSG Statistics

**Vol (Mil Lembar): 16,030**

**Prev: 6,507.22**

**Value (Rp Miliar): 11,075**

**Low - High: 6,410 - 6,516**

**Frequency: 401,866**

### SUMMARY

**IHSG ditutup melemah.** IHSG ditutup melemah di level **6414.74 (-1.421%)**, Pelemahan didorong oleh sektor Miscellaneous **(-3.56%)** dan sektor Consumer **(-2.77%)**. Pelemahan diakibatkan oleh aksi profit taking setelah penguatan pada hari perdagangan sebelumnya. Investor mengantisipasi beberapa economic event seperti penetapan suku bunga Bank Indonesiadan rilisnya data GDP Kuartal I-2019 Amerika Serikat.

**Bursa Amerika Serikat ditutup bercampur.** Dow Jones ditutup **26,511.05 (-0.18%)**, NASDAQ ditutup **8,015.27 (+0.22%)**, S&P 500 ditutup **2,907.97 (+0.10%)**. Wall Street ditutup bercampur pada musim rilis laporan keuangan kuartal I-2019. Sejauh ini, mayoritas kinerja keuangan emiten telah melampaui perkiraan pasar. Para investor di Wall Street juga memantau pergerakan harga minyak. Harga minyak mentah Amerika Serikat (AS) WTI meroket 2,7% setelah pemerintahan Presiden Donald Trump mengatakan tidak akan mengizinkan beberapa negara membeli minyak dari Iran.

### IHSG diprediksi Melemah

**Resistance 2 : 6,553**











**Resistance 1 : 6,484**

**Support 1 : 6,378**

**Support 2 : 6,341**

IHSG diprediksi melemah terbatas. Pergerakan IHSG diperkirakan akan kembali mengalami pelemahan merespon tekanan jual yang cukup tinggi. Investor terlihat mengantisipasi beberapa economic event seperti penetapan suku Bunga Bank Indonesia dan GDP Kuartal I-2019 Amerika Serikat. Pelemahan diperkirakan terbatas dan akan tertahan di area support Bollinger band.

Commodity	Last	Change	Change (%)
Gold	1,274.7	-0.960	-0.08%
Silver	14.967	0.012	0.08%
Copper	2.906	-0.013	-0.45%
Nickel	12,638	-20.000	-0.16%
Oil (WTI)	65.78	1.780	2.78%
Brent Oil	74.280	2.310	3.21%
Nat Gas	2.567	0.077	3.09%
Coal (ICE)	84.5	0.000	0.00%
CPO (Myr)	2,172	-18.000	-0.82%

Country Index	Last	Change	Change (%)
JCI 	6,414.74	-92	-1.42%
NIKKEI 	22,217.90	128	0.58%
HSI 	29,963.26	-161	-0.54%
DJIA 	26,511.05	-48	-0.18%
NASDAQ 	8,015.27	17	0.22%
S&P 500 	2,907.97	3	0.10%
EIDO 	26.22	-0.45	-1.69%
FTSE 	7,459.88	-11	-0.15%
CAC 40 	5,580.38	17	0.31%
DAX 	12,222.39	69	0.57%

Major Currencies	Last	Change	Change (%)
USD/IDR	14,075.00	32.500	0.23%
SGD/IDR	10,377.50	23.960	0.23%
USD/JPY	111.93	-0.040	-0.04%
EUR/USD	1.1258	0.003	0.24%
USD/HKD	7.8447	-0.001	-0.02%
USD/CNY	6.7120	0.003	0.04%

Top Gainers	Last	Change	Change (%)
PTPP	2,490	100	4.18%
WIKA	2,420	90	3.86%
LPKR	330	12	3.77%
EXCL	2,850	90	3.26%
AKRA	4,750	140	3.04%

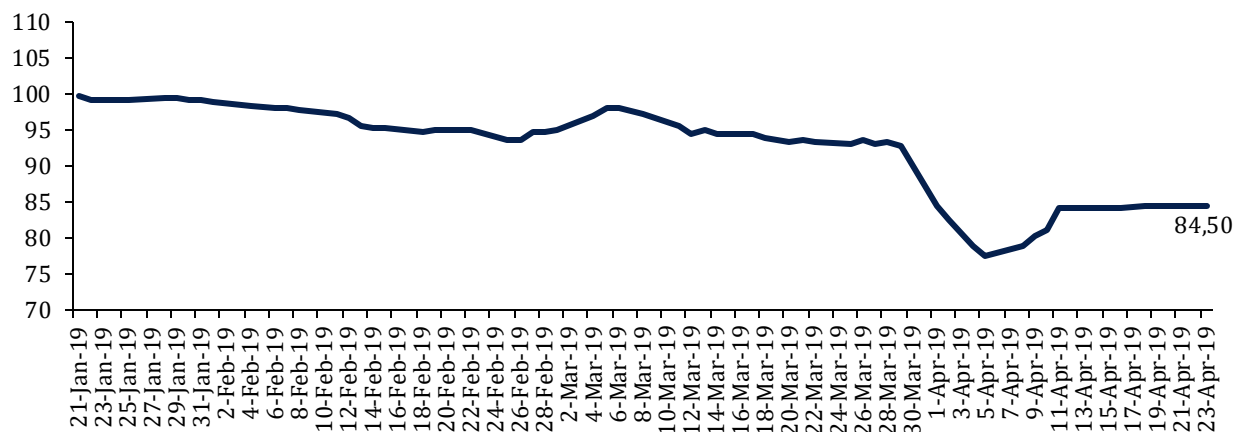
Top Losers	Last	Change	Change (%)
HMSP	3,440	-190	-5.23%
MNCN	805	-35	-4.17%
ASII	7,525	-325	-4.14%
SMGR	13,175	-550	-4.01%
INKP	7,200	-300	-4.00%

Top Value	Last	Change	Change %
BBRI	4,440	-20	-0.45%
BBCA	28,125	0	0.00%
HMSP	3,440	-190	-5.23%
BMRI	7,750	-50	-0.64%
ASII	7,525	-325	-4.14%

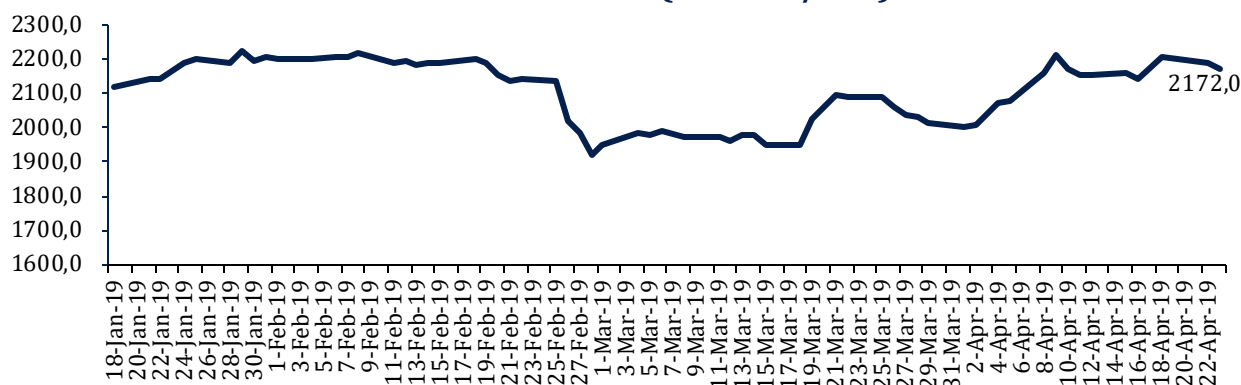
Contact: [Research@arthasekuritas.com](mailto:Research@arthasekuritas.com)

## Commodity Daily Price Movements

### NewCastle Coal Spot Price (US\$/MT)



### MPOC CPO PRICE (in MYR/MT)



## Upcoming Economic Event

Date	Country	Event	Actual	Forecast	Previous
24 Apr 2019	IDN	Foreign Direct Investment (YoY)			-11.60%
	USA	Crude Oil Inventories			-1.396M
25 Apr 2019	IDN	Interest Rate Decision		6.00%	6.00%
26 Apr 2019	USA	GDP (QoQ) (Q1)		2.2%	2.2%

## ADHI 1,770 (-1.67%) RAIH KONTRAK BARU RP 3 TRILIUN PER MARET 2019

PT Adhi Karya Persero Tbk merealisasikan kontrak senilai Rp 3 triliun per Maret 2019 atau 8,57% dari target kontrak baru yang dikejar pada tahun ini sebesar Rp 35 triliun. Pekerjaan baru yang didapatkan perseroan yakni RDMP Office & Lab Pertamina Rp 608 miliar, Pembangunan Gedung Apartemen di wilayah Cikunir Rp 312 miliar, dan pembangunan Sulfur Jetty & Pekerjaan Dredging TUKS Migas Rp 227,2 miliar.

Sumber: *Bisnis*

## WOOD 760 (-3.18%) INCAR KENAIKAN PENDAPATAN DARI PASAR EKSPOR

PT Integra Indocabinet Tbk menargetkan pendapatan perseroan dapat tumbuh 50% pada 2019 dengan kontribusi paling besar melalui pasar ekspor. Pasar ekspor memiliki komposisi 70% atas porsi penjualan yang dilakukan oleh perseroan. Top line ditargetkan tumbuh 50% dan kalau net marginnya ditargetkan bisa 10-12%. Amerika Serikat terutama masih sangat berpotensi untuk produk mebel dan furnitur. Tahun ini, WOOD menyiapkan anggaran belanja modal sekitar Rp 200-250 miliar dengan sumber pendanaan kas internal.

Sumber: *Bisnis*

## KAEF 3,100 (-3.13%) DORONG PENJUALAN SEGMENT OTC DAN KOSMETIK

PT Kimia Farma Tbk. mendorong penjualan lini produk over the counter (OTC) dan kosmetik melalui ritel kecantikan dan kesehatan yang pertama kali diluncurkan akhir Maret 2019 di Surabaya. Kehadiran ritel kecantikan dan kesehatan merupakan bagian dari rencana 100 outlet baru pada 2019. Emiten berencana membuka outlet dengan konsep serupa di 10 titik di antaranya Surabaya, Bali, dan Jawa Barat.

Sumber: *Investor Daily*

## GEMA 328 (+0.00%) INCAR PERTUMBUHAN KONTRAK 10 %

PT Gema Grahasarana Tbk. memproyeksikan pertumbuhan kontrak 10% pada tahun ini atau mencapai Rp1.2 triliun. Emiten mendapat kontrak pada tahun ini lebih kepada proyek perbaikan perkantoran perusahaan perbankan, pertambangan, pendidikan dan juga *co-working space*.

Sumber: *Investor Daily*

## WSKT 2,120 (-1.85%) RAIH KONTRAK BARU RP 4.27 TRILIUN PADA 1Q19

PT Waskita Karya Tbk mencatatkan kontrak baru Rp 4,27 triliun hingga kuartal I 2019. Mayoritas kontrak masih disumbang untuk sektor infrastruktur. WSKT sebelumnya menargetkan nilai kontrak baru mencapai Rp 56 triliun di tahun 2019 ini. Jadi dengan demikian raihan hingga kuartal I 2019 ini baru sekitar 7,55% dari target.

Sumber: *IQplus*

## PTBA Bukit Asam Tbk (Target Price: 4,200 – 4,250/Share)



**Entry Level: 4,030 – 4,080**

**Stop Loss: 3.980**

Candlestick membentuk long white body di area support didukung oleh indikator stochastic yang bergerak di area oversold mengindikasikan akan mengalami penguatan.

## WIKA Wijaya Karya Tbk (Target Price: 2,500 – 2,550/Share)



**Entry Level: 2,300 – 2,350**

**Stop Loss: 2,250**

mengalami koreksi setelah tertahan di area resistance. Sell/Take Profit.

**PTPP PP Tbk (Target Price: 2,500 – 2,550/Share)**



**Entry Level: 2,350 – 2,400**  
**Stop Loss: 2,300**

mengalami koreksi setelah tertahan di area resistance. Sell/Take Profit.

Stocks	Call	Buy Date	Entry Range	Call Price	Last	Gain/Loss From Call	Target Price Range	Stop Loss
SMRA	SELL	2 Apr 2019	980 - 1,020	1,020	1,165	+14.22%	1,300 - 1,330	1,200
SCMA	HOLD	10 Apr 2019	1,650 - 1,700	1,690	1,695	+0.30%	1,790 - 1,820	1,630
ITMG	HOLD	12 Apr 2019	19,800 - 20,000	20,000	19,675	-1.63%	21,900 - 22,300	19,600
WIKA	SELL	18 Apr 2019	2,300 - 2,350	2,330	2,380	+2.15%	2,450 - 2,500	2,250
PTPP	SELL	18 Apr 2019	2,350 - 2,400	2,390	2,430	+1.67%	2,500 - 2,550	2,300
PTBA	BUY	23 Apr 2019	4,030 - 4,080	4,050	4,050	+0.00%	4,200 - 4,250	3,980

## Notes

<b>BUY</b>	Indikator teknikal menunjukkan signal beli dengan sentimen netral/positif.
<b>Spec BUY</b>	Indikator teknikal menunjukkan signal beli dengan sentimen negatif, atau Indikator teknikal netral dengan sentimen positif.
<b>HOLD</b>	Indikator teknikal netral dan sentimen netral.
<b>SELL</b>	Indikator teknikal menunjukkan signal jual dengan sentimen netral/negatif.

## Disclaimer

We have based this document on information obtained from sources we believe to be reliable, but we do not make any representation or warranty nor accept any responsibility or liability as to its accuracy, completeness or correctness. Expressions of opinion contained herein are those of Artha Sekuritas Indonesia only and are subject to change without notice. Any recommendation contained in this document does not have regard to the specific investment objectives, financial situation and the particular needs of any specific addressee. This document is for the information of the addressee only and is not to be taken as substitution for the exercise of judgment by the addressee. This document is not and should not be construed as an offer or a solicitation of an offer to purchase or subscribe or sell any securities.



**PT Artha Sekuritas Indonesia**

**A Member of the Indonesia Stock Exchange**

Equity Tower, Lt. 22 E-F

Sudirman Central Business District Lot 9

Jalan Jendral Sudirman Kav 52-53

Jakarta Selatan, 12190

Telephone +(62) (21) 515 2338

Fax +(62) (21) 515 2339

Email [cs@arthasekuritas.com](mailto:cs@arthasekuritas.com)

[www.arthasekuritas.com](http://www.arthasekuritas.com)