

**IHSG: 6,507.22 (+0.39%)**



## IHSG Statistics

**Vol (Mil Lembar): 15,110**

**Prev: 6,481.54**

**Value (Rp Miliar): 13,179**

**Low - High: 6,487 - 6,636**

**Frequency: 525,492**

### SUMMARY

**IHSG ditutup menguat.** IHSG ditutup menguat di level **6,507.22 (+0.39%)**, Penguatan didorong oleh sektor Finance (+1.56%) dan sector Property (+1.36%). Penguatan didorong stabilnya kondisi politik pasca pilpres. Investor merespon positif hasil quick-count dari berbagai lembaga survey yang mencatatkan keunggulan Presiden petahana. Terutama investor asing, yang mencatatkan Net Buy Rp 1.43 Triliun.

**Bursa Amerika Serikat ditutup menguat.** Dow Jones ditutup **26,559.54 (+0.42%)**, NASDAQ ditutup **7,998.06 (+0.02%)**, S&P 500 ditutup **2,905.03 (+0.16%)**. Wall street ditutup positif setelah investor mencerna laporan kinerja keuangan yang positif dari sejumlah emiten, data ritel nan solid, serta langkah IPO dua perusahaan yang amat sangat dinantikan investor. Data penjualan ritel yang lebih baik dari perkiraan juga mengangkat sentimen di Wall Street. Penjualan ritel di negeri Paman Sam naik 1,6% bulan lalu. Sebuah kenaikan tertinggi sejak September 2017.

### IHSG diprediksi Menguat

**Resistance 2 : 6,692**











**Resistance 1 : 6,600**

**Support 1 : 6,451**

**Support 2 : 6,394**

IHSG diprediksi menguat. Penguatan didorong oleh kondisi dalam negeri yang cukup kondusif pasca pilpres dan sentimen global yang juga kondusif. Secara teknikal pergerakan IHSG mengalami koreksi pada perdagangan sebelumnya setelah dibuka gap up. Ada indikasi koreksi ini secara teknikal hanya bersifat sementara untuk menutup gap sebelum melanjutkan penguatan kembali.

Commodity	Last	Change	Change (%)
Gold	1,275.7	1.400	0.11%
Silver	14.955	0.016	0.11%
Copper	2,919	-0.044	-1.48%
Nickel	12,658	-232.500	-1.80%
Oil (WTI)	64.07	0.310	0.49%
Brent Oil	71.970	0.350	0.49%
Nat Gas	2.490	-0.027	-1.07%
Coal (ICE)	84.5	-0.150	-0.18%
CPO (Myr)	2,190	7.000	0.32%

Country Index	Last	Change	Change (%)
JCI 	6,507.22	26	0.40%
NIKKEI 	22,090.12	-188	-0.84%
HSI 	29,963.26	-161	-0.54%
DJIA 	26,559.54	110	0.42%
NASDAQ 	7,998.06	2	0.02%
S&P 500 	2,905.03	5	0.16%
EIDO 	26.67	-0.20	-0.74%
FTSE 	7,459.88	-11	-0.15%
CAC 40 	5,580.38	17	0.31%
DAX 	12,222.39	69	0.57%

Major Currencies	Last	Change	Change (%)
USD/IDR	14,042.50	-42.500	-0.30%
SGD/IDR	10,353.04	-59.850	-0.57%
USD/JPY	111.97	-0.090	-0.08%
EUR/USD	1.1231	-0.007	-0.58%
USD/HKD	7.8460	0.001	0.01%
USD/CNY	6.7091	0.021	0.31%

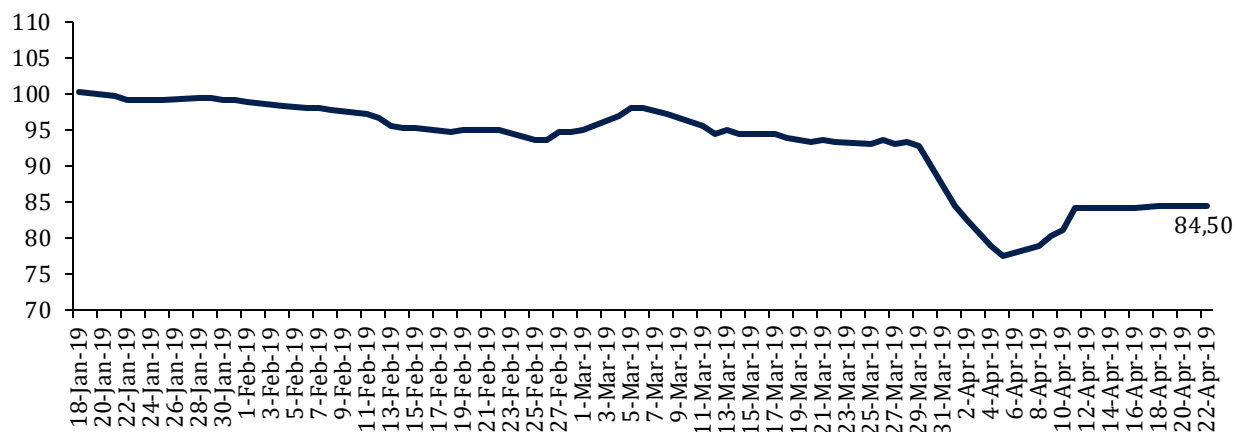
Top Gainers	Last	Change	Change (%)
PTPP	2,490	100	4.18%
WIKA	2,420	90	3.86%
LPKR	330	12	3.77%
EXCL	2,850	90	3.26%
AKRA	4,750	140	3.04%

Top Losers	Last	Change	Change (%)
GGRM	79,100	-3325	-4.03%
TKIM	10,075	-400	-3.82%
INKP	7,500	-275	-3.54%
INDY	1,660	-60	-3.49%
INCO	3,180	-100	-3.05%

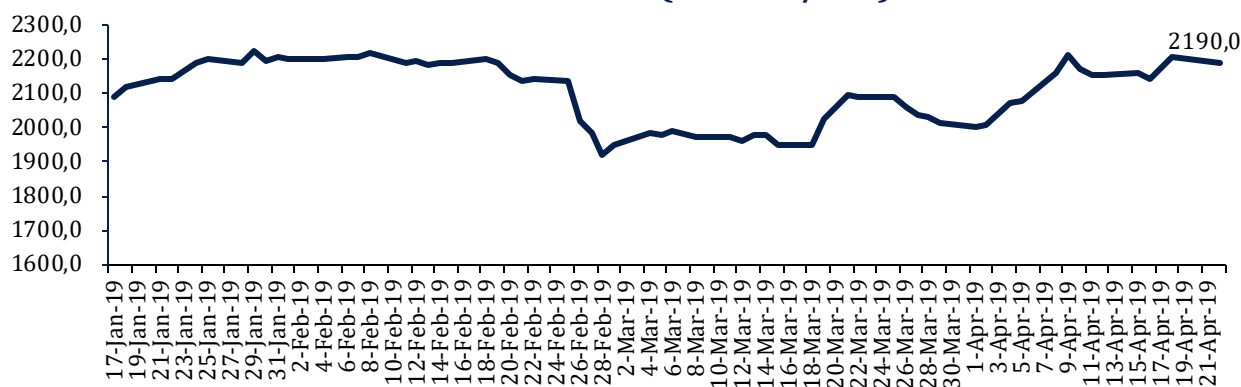
Top Value	Last	Change	Change %
BMRI	7,800	175	2.30%
BBRI	4,460	120	2.76%
BBCA	28,125	650	2.37%
ASII	7,850	100	1.29%
WSKT	2,160	50	2.37%

## Commodity Daily Price Movements

### NewCastle Coal Spot Price (US\$/MT)



### MPOC CPO PRICE (in MYR/MT)



## Upcoming Economic Event

Date	Country	Event	Actual	Forecast	Previous
24 Apr 2019	IDN	Foreign Direct Investment (YoY)			-11.60%
	USA	Crude Oil Inventories			-1.396M
25 Apr 2019	IDN	Interest Rate Decision		6.00%	6.00%
26 Apr 2019	USA	GDP (QoQ) (Q1)		2.2%	2.2%

## SSIA 660 (+15.79%) BIDIK PENJUALAN LAHAN NAIK 2 KALI LIPAT PADA TAHUN 2019

PT Surya Semesta Internusa Tbk membidik penjualan lahan sedikitnya 16 hektare pada 2019, naik dua kali lipat dibandingkan dengan capaian tahun lalu 8,3 hektare. Pada tahun lalu, SSIA mengalokasikan belanja modal senilai Rp 775 miliar untuk mengakuisisi lahan di Subang dan Kawasan Industri Suryacipta Karawang.

Sumber: *Bisnis*

## SMGR 13,725 (+3.00%) PENJUALAN MASIH MELEMAH DI KUARTAL 1 2019

PT Semen Indonesia Persero Tbk menjual 8,88 juta ton semen sepanjang 3 bulan pertama tahun ini. Volume tersebut melonjak 19,24% secara tahunan karena penjualan PT Sarana Bangun Indonesia Tbk sepanjang Feb-Mar 2019 mulai dikonsolidasikan ke dalam Grup Semen Indonesia. Namun, sebelum konsolidasi dengan anak usaha, volume penjualan Semen Indonesia turun 1,8% dari 6,85 juta ton pada Kuartal 1/2018 menjadi 6,73 juta ton semen sepanjang Jan-Mar 2019.

Sumber: *Bisnis*

## PTBA 3,950 (-0.75%) TARGETKAN PTLs DI BANDARA SOETTA BEROPERASI 2H2019

PT Bukit Asam Tbk. menargetkan pembangkit listrik tenaga surya di bandar udara Soekarno-Hatta, Jakarta, dapat beroperasi pada Juli 2019 atau Agustus 2019. Hal ini menjadi *recurring income*, tetapi melalui anak perusahaan yang dibentuk bersama PT Angkasa Pura II. Target operasi direncanakan pada Juli 2019 atau Agustus 2019

Sumber: *Bisnis*

## PTPP 2,490 (+4.18%) KANTONGI KONTRAK BARU RP 9.80 TRILIUN

PT PP (Persero) Tbk. mengantongi kontrak baru Rp9.80 triliun atau tumbuh 3,15% secara tahunan pada kuartal I/2019. perseroan mendapatkan sejumlah pekerjaan pada Januari 2019—Maret 2019. Proyek *engineering, procurement, and construction* (EPC) mendominasi perolehan kontrak baru perseroan dengan kontribusi Rp5,5 triliun. Posisi selanjutnya ditempati oleh proyek infrastruktur senilai Rp4,1 triliun. Selanjutnya, proyek gedung berkontribusi Rp1,01 triliun

Sumber: *Bisnis*

## ISSP 104 (-1.88%) BIDIK PENJUALAN EKSPOR NAIK 50% DI 2019

PT Steel Pipe Industry of Indonesia Tbk atau Spindo tengah membidik perluasan pasar ekspor demi membesarkan porsi penjualan produk ke luar negeri. Jangka menengah ISSP sedang mengupayakan porsi ekspor mencapai 10%. Sedangkan untuk tahun ini target penjualan ekspor naik konservatif yakni sekitar 50% dari penjualan ekspor saat ini

Sumber: *IQplus*

## SCMA Surya Citra Media Tbk (Target Price: 1,790 – 1,820/Share)



**Entry Level: 1,650 – 1,700**

**Stop Loss: 1.630**

Menguji resistance moving average 50.

## WIKA Wijaya Karya Tbk (Target Price: 2,500 – 2,550/Share)



**Entry Level: 2,300 – 2,350**

**Stop Loss: 2,250**

menguat dengan volume tinggi, uji resistance.

**PTPP PP Tbk (Target Price: 2,500 – 2,550/Share)**



**Entry Level: 2,350 – 2,400**

**Stop Loss: 2,300**

menguat dengan volume tinggi, uji resistance.

Stocks	Call	Buy Date	Entry Range	Call Price	Last	Gain/Loss From Call	Target Price Range	Stop Loss
SMRA	HOLD	2 Apr 2019	980 - 1,020	1,020	1,210	18.63%	1,300 - 1,330	1,200
SCMA	HOLD	10 Apr 2019	1,650 - 1,700	1,690	1,735	2.66%	1,790 - 1,820	1,630
INCO	SELL	12 Apr 2019	3,350 - 3,400	3,370	3,180	-5.64%	3,570 - 3,650	3,250
ITMG	HOLD	12 Apr 2019	19,800 - 20,000	20,000	19,725	-1.38%	21,900 - 22,300	19,600
WIKA	BUY	18 Apr 2019	2,300 - 2,350	2,330	2,420	3.86%	2,450 - 2,500	2,250
PTPP	BUY	18 Apr 2019	2,350 - 2,400	2,390	2,490	4.18%	2,500 - 2,550	2,300

## Notes

<b>BUY</b>	Indikator teknikal menunjukkan signal beli dengan sentimen netral/positif.
<b>Spec BUY</b>	Indikator teknikal menunjukkan signal beli dengan sentimen negatif, atau Indikator teknikal netral dengan sentimen positif.
<b>HOLD</b>	Indikator teknikal netral dan sentimen netral.
<b>SELL</b>	Indikator teknikal menunjukkan signal jual dengan sentimen netral/negatif.

## Disclaimer

We have based this document on information obtained from sources we believe to be reliable, but we do not make any representation or warranty nor accept any responsibility or liability as to its accuracy, completeness or correctness. Expressions of opinion contained herein are those of Artha Sekuritas Indonesia only and are subject to change without notice. Any recommendation contained in this document does not have regard to the specific investment objectives, financial situation and the particular needs of any specific addressee. This document is for the information of the addressee only and is not to be taken as substitution for the exercise of judgment by the addressee. This document is not and should not be construed as an offer or a solicitation of an offer to purchase or subscribe or sell any securities.



### PT Artha Sekuritas Indonesia

### A Member of the Indonesia Stock Exchange

Equity Tower, Lt. 22 E-F

Sudirman Central Business District Lot 9

Jalan Jendral Sudirman Kav 52-53

Jakarta Selatan, 12190

Telephone +(62) (21) 515 2338

Fax +(62) (21) 515 2339

Email [cs@arthasekuritas.com](mailto:cs@arthasekuritas.com)

[www.arthasekuritas.com](http://www.arthasekuritas.com)