

**IHSG: 6,481.54 (+0.72%)**



## IHSG Statistics

**Vol (Mil Lembar): 14,862**

**Prev: 6,435.15**

**Value (Rp Miliar): 9,210**

**Low - High: 6,438- 6,485**      **Frequency: 481,419**

### SUMMARY

**IHSG ditutup menguat.** IHSG ditutup menguat di level **6,481.54 (+0.72%)**, Penguatan didorong oleh sektor Property **(+2.48%)** dan sector Misc Ind **(+1.66%)**. Penguatan didorong oleh kondusifnya kondisi global. Investor terlihat berspekulasi menjelang pemilihan umum presiden.

**Bursa Amerika Serikat ditutup melemah.** Dow Jones ditutup **26,449.54 (-0.01%)**, NASDAQ ditutup **7,996.08 (-0.05%)**, S&P 500 ditutup **2,900.45 (-0.23%)**. Wall street ditutup melemah di tengah kuatnya kinerja keuangan emiten dan pertumbuhan ekonomi China yang melampaui perkiraan. Sektor kesehatan anjlok 2,9% melanjutkan pelemahan 2% yang terjadi di sesi perdagangan sebelumnya. Beberapa penyebabnya bersifat politis. Prospek dari sisi peraturan, terutama terkait pengaturan layanan dan beberapa perusahaan farmasi besar.

### IHSG diprediksi Menguat

**Resistance 2 : 6,515**











**Resistance 1 : 6,506**

**Support 1 : 6,451**

**Support 2 : 6,421**

IHSG diprediksi menguat. Penguatan diperkirakan akan didorong oleh sentimen global setelah rilis data GDP China menunjukkan angka diatas ekspektasi investor. Dari dalam negeri, pemilihan umum Indonesia berlangsung aman dan damai diperkirakan juga akan mendorong pergerakan.

Commodity	Last	Change	Change (%)
Gold	1,274.3	-2.400	-0.19%
Silver	14.943	0.028	0.19%
Copper	2.963	0.031	1.06%
Nickel	12,890	-35.000	-0.27%
Oil (WTI)	63.74	-0.310	-0.48%
Brent Oil	71.640	-0.080	-0.11%
Nat Gas	2.507	-0.065	-2.53%
Coal (ICE)	84.6	0.500	0.59%
CPO (Myr)	2,205	32.000	1.47%

Country Index	Last	Change	Change (%)
JCI 	6,481.54	46	0.72%
NIKKEI 	22,277.97	56	0.25%
HSI 	30,124.68	-5	-0.02%
DJIA 	26,449.54	-3	-0.01%
NASDAQ 	7,996.08	-4	-0.05%
S&P 500 	2,900.45	-7	-0.23%
EIDO 	26.87	0.51	1.93%
FTSE 	7,471.32	2	0.03%
CAC 40 	5,563.09	34	0.62%
DAX 	12,153.07	52	0.43%

Major Currencies	Last	Change	Change (%)
USD/IDR	14,085.00	0.000	0.00%
SGD/IDR	10,412.12	13.030	0.13%
USD/JPY	112.04	0.040	0.04%
EUR/USD	1.1296	0.001	0.13%
USD/HKD	7.8453	0.003	0.03%
USD/CNY	6.6882	-0.024	-0.36%

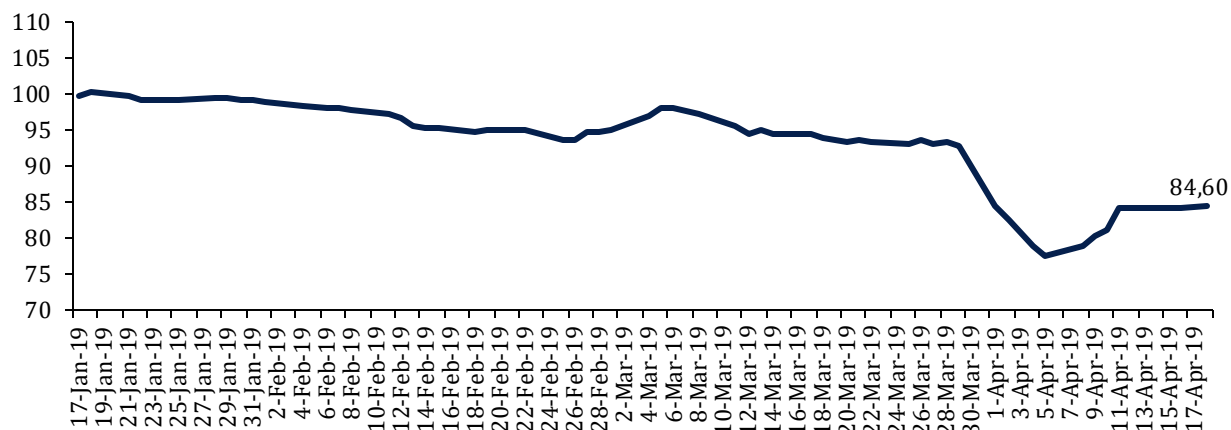
Top Gainers	Last	Change	Change (%)
BBTN	2,580	140	5.74%
ADHI	1,770	75	4.42%
WIKA	2,330	90	4.02%
SMGR	13,325	500	3.90%
BMRI	7,625	275	3.74%

Top Losers	Last	Change	Change (%)
LPPF	3,590	-100	-2.71%
INCO	3,280	-90	-2.67%
AKRA	4,610	-90	-1.91%
INKP	7,775	-150	-1.89%
ITMG	20,050	-150	-0.74%

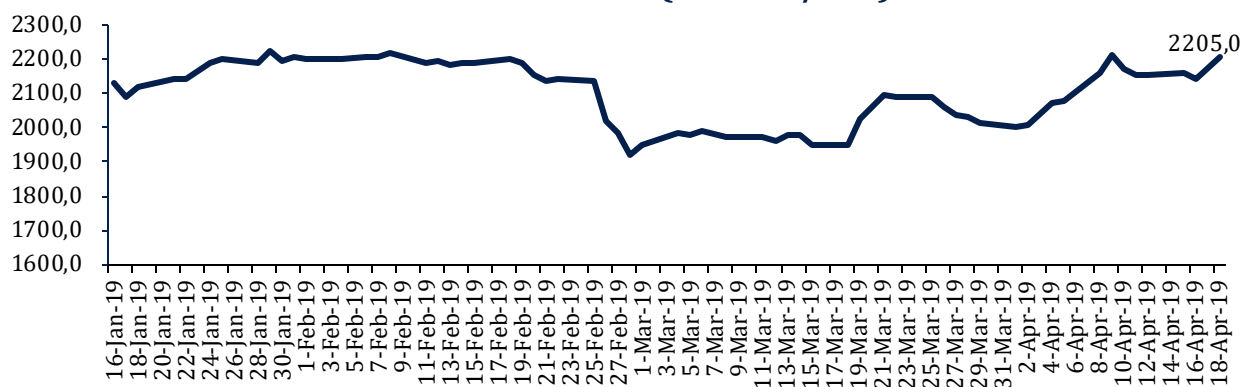
Top Value	Last	Change	Change (%)
BMRI	7,625	275	3.74%
BBRI	4,340	-10	-0.23%
BBCA	27,475	-50	-0.18%
CPRI	167	-33	-16.50%
ASII	7,750	150	1.97%

## Commodity Daily Price Movements

### NewCastle Coal Spot Price (US\$/MT)



### MPOC CPO PRICE (in MYR/MT)



## Upcoming Economic Event

Date	Country	Event	Actual	Forecast	Previous
15 Apr 2019	IDN	Trade Balance (Mar)	0.54B	-0.18B	0.33B
17 Apr 2019	USA	Crude Oil Inventories	-1.396M	2.294M	7.029M
18 Apr 2019	USA	Retail Sales (MoM) (Mar)		0.9%	-0.2%
19 Apr 2019	IDN	Holiday – Good Friday			

## SMSM 1,515 (+1.00%) BIDIK RP 4,5 TRILIUN PENDAPATAN PADA 2019

PT Selamat Sempurna Tbk membidik pertumbuhan pendapatan Rp 4,51 triliun pada tahun 2019 (+15% YoY). SMSM berencana untuk memperbesar penjualan di pangsa pasar luar negeri dari negara-negara yang telah memiliki distributor penjualan. SMSM telah menjual suku cadang penyaring dan radiator mobil di lebih dari 100 negara di dunia termasuk Amerika Serikat, Australia, Jepang dan China. SMSM tidak akan mengeluarkan belanja modal yang besar diperkirakan Rp 100 miliar dari kas internal perseroan.

Sumber: *Bisnis*

## BNGA 1,060 (+0.00%) SEGERA BAGIKAN DIVIDEN SEBESAR RP 696.5 MILIAR

PT Bank CIMB Niaga Tbk akan membagikan dividen tunai dari hasil keuntungan tahun buku 2018. Besaran dividen yang dibagikan Rp 696,5 miliar atau setinggi-tingginya 20% dari laba bersih. Dengan begitu, para investor bakal mendapatkan dividen Rp 27,71 per saham. Cum dividen di pasar reguler dan nego adalah pada 25 April 2019, sementara pasar tunai pada 29 April 2019 dan tanggal pembayaran dividen adalah pada 15 Mei 2019.

Sumber: *Kontan*

## POWR 955 (+2.68%) SEBAR DIVIDEN US\$ 72.6 JUTA

PT Cikarang Listrindo Tbk membagikan dividen tahun buku 2019 sebanyak US\$ 72.6 juta, atau 92% dari perolehan laba bersih tahun lalu sebesar US\$ 79 juta. Dividen yang disepakati tersebut setara dengan Rp 66 per saham. Dividen per lembar meningkat selama tiga tahun terakhir, Rp 55 per lembar untuk tahun 2016, Rp 59 per lembar untuk 2017, dan Rp 66 untuk tahun 2018,

Sumber: *Investor Daily*

## UNTR 26,425 (+1.83%) SIAPKAN CAPEX US\$ 800 JUTA

PT United Tractors Tbk mengalokasikan belanja modal (capital expenditure/ capex) sekitar US\$ 700-800 juta tahun ini atau hampir sama dengan realisasi tahun lalu US\$ 730 juta. Mayoritas capex akan diserap untuk pemeliharaan alat berat pada anak usaha di bisnis kontraktor pertambangan, PT Pamapersada Nusantara. Capex akan berasal dari kombinasi kas internal dan pinjaman bank dengan porsi masing-masing 50%. Hingga kuartal I-2019, perseroan telah menyerap capex sekitar US\$ 240 juta

Sumber: *Investor Daily*

## GIAA 525 (+13.63%) RAIH LABA US\$ 20.48 JUTA PADA 1Q19

PT Garuda Indonesia Tbk (GIAA) meraih laba yang dapat diatribusikan ke pemilik entitas induk sebesar US\$20,48 juta hingga periode 31 Maret 2019 usai mencatat rugi sebesar US\$65,34 juta di periode sama tahun sebelumnya. Laporan keuangan perseroan Kamis menyebutkan, pendapatan usaha naik menjadi US\$1,09 miliar dari US\$983,00 juta tahun sebelumnya dan beban usaha turun menjadi US\$1,05 miliar dari beban usaha US\$1,06 miliar.

Sumber: *IQplus*

## SCMA Surya Citra Media Tbk (Target Price: 1,790 – 1,820/Share)



**Entry Level: 1,650 – 1,700**

**Stop Loss: 1.630**

Menguji resistance moving average 50.

## WIKA Wijaya Karya Tbk (Target Price: 2,500 – 2,550/Share)



**Entry Level: 2,300 – 2,350**

**Stop Loss: 2,250**

Breakout resistance didorong volume yang tinggi. Berpotensi melanjutkan penguatan.

**PTPP PP Tbk (Target Price: 2,500 – 2,550/Share)**



**Entry Level: 2,350 – 2,400**

**Stop Loss: 2,300**

Breakout resistance didorong volume yang tinggi. Berpotensi melanjutkan penguatan.

Stocks	Call	Buy Date	Entry Range	Call Price	Last	Gain/Loss From Call	Target Price Range	Stop Loss
AKRA	SELL	27 Mar 2019	4,730 - 4,800	4,780	4,610	-3.56%	5,000 - 5,100	4,680
SMRA	HOLD	2 Apr 2019	980 - 1,020	1,020	1,170	+14.71%	1,170 - 1,210	1,150
SCMA	HOLD	10 Apr 2019	1,650 - 1,700	1,690	1,745	+3.25%	1,790 - 1,820	1,630
INCO	HOLD	12 Apr 2019	3,350 - 3,400	3,370	3,280	-2.67%	3,570 - 3,650	3,250
ITMG	HOLD	12 Apr 2019	19,800 - 20,000	20,000	20,050	+0.25%	21,900 - 22,300	19,600
WIKA	BUY	18 Apr 2019	2,300 - 2,350	2,330	2,330	+0.00%	2,450 - 2,500	2,250
PTPP	BUY	18 Apr 2019	2,350 - 2,400	2,390	2,390	+0.00%	2,500 - 2,550	2,300

## Notes

<b>BUY</b>	Indikator teknikal menunjukkan signal beli dengan sentimen netral/positif.
<b>Spec BUY</b>	Indikator teknikal menunjukkan signal beli dengan sentimen negatif, atau Indikator teknikal netral dengan sentimen positif.
<b>HOLD</b>	Indikator teknikal netral dan sentimen netral.
<b>SELL</b>	Indikator teknikal menunjukkan signal jual dengan sentimen netral/negatif.

## Disclaimer

We have based this document on information obtained from sources we believe to be reliable, but we do not make any representation or warranty nor accept any responsibility or liability as to its accuracy, completeness or correctness. Expressions of opinion contained herein are those of Artha Sekuritas Indonesia only and are subject to change without notice. Any recommendation contained in this document does not have regard to the specific investment objectives, financial situation and the particular needs of any specific addressee. This document is for the information of the addressee only and is not to be taken as substitution for the exercise of judgment by the addressee. This document is not and should not be construed as an offer or a solicitation of an offer to purchase or subscribe or sell any securities.



**PT Artha Sekuritas Indonesia**

**A Member of the Indonesia Stock Exchange**

Equity Tower, Lt. 22 E-F

Sudirman Central Business District Lot 9

Jalan Jendral Sudirman Kav 52-53

Jakarta Selatan, 12190

Telephone +(62) (21) 515 2338

Fax +(62) (21) 515 2339

Email [cs@arthasekuritas.com](mailto:cs@arthasekuritas.com)

[www.arthasekuritas.com](http://www.arthasekuritas.com)