

IHSG: 6,435.15 (+0.46%)



IHSG Statistics

Vol (Mil Lembar): 14,51

Prev: 6,405.87

Value (Rp Miliar): 8,494

Low - High: 6,415- 6,442

Frequency: 415,216

SUMMARY

IHSG ditutup menguat. IHSG ditutup menguat di level **6,435.15 (+0.46%)**, Penguatan didorong oleh sektor Consumer **(+0.76%)** dan sector Misc Ind **(+1.33%)**. IHSG bergerak menguat didorong oleh optimisme pasar melihat kondisi global yang saat ini cukup kondusif dan data neraca perdagangan Indonesia mencatatkan surplus atau diatas ekspektasi pasar.

Bursa Amerika Serikat ditutup melemah. Dow Jones ditutup **26,384.77 (-0.10%)**, NASDAQ ditutup **7,976.01 (-0.10%)**, S&P 500 ditutup **2,905.58 (-0.06%)**. Wallstreet ditutup melemah saat para investor mencerna laporan kinerja keuangan kuartal pertama tahun ini dari bank-bank besar, seperti Goldman Sachs dan Citigroup. Meski kinerja bank-bank Amerika Serikat (AS) sejauh ini bervariasi, secara umum musim laporan keuangan kali ini mencatatkan awal yang solid. Selain itu, Wall Street juga memantau perkembangan diskusi dagang AS-China.

IHSG diprediksi Menguat

Resistance 2 : 6,457











Resistance 1 : 6,446

Support 1 : 6,419

Support 2 : 6,403

IHSG diprediksi menguat. Kondisi global terlihat semakin kondusif, dari dalam negeri data neraca perdagangan mencatatkan surplus diatas ekspektasi pasar. Secara teknikal candlestick IHSG membentuk formasi higher high dan higher low menunjukkan potensi penguatan dalam jangka pendek.

Commodity	Last	Change	Change (%)
Gold	1,288.4	-2.200	-0.17%
Silver	14.967	0.004	0.03%
Copper	2.935	-0.006	-0.20%
Nickel	12,995	-17.500	-0.13%
Oil (WTI)	63.48	-0.410	-0.64%
Brent Oil	71.260	-0.290	-0.41%
Nat Gas	2.591	-0.069	-2.59%
Coal (ICE)	84.4	0.150	0.18%
CPO (Myr)	2,142	-20.000	-0.93%

Country Index	Last	Change	Change (%)
JCI 	6,435.15	29	0.46%
NIKKEI 	22,169.11	299	1.37%
HSI 	29,810.72	-96	-0.32%
DJIA 	26,384.77	-28	-0.10%
NASDAQ 	7,976.01	-8	-0.10%
S&P 500 	2,905.58	-2	-0.06%
EIDO 	26.06	0.24	0.93%
FTSE 	7,436.87	0	0.00%
CAC 40 	5,508.73	6	0.11%
DAX 	12,020.28	20	0.17%

Major Currencies	Last	Change	Change (%)
USD/IDR	14,060.00	-32.500	-0.23%
SGD/IDR	10,393.64	-23.260	-0.22%
USD/JPY	111.96	-0.070	-0.06%
EUR/USD	1.1305	0.000	0.03%
USD/HKD	7.8404	-0.003	-0.03%
USD/CNY	6.7086	0.004	0.06%

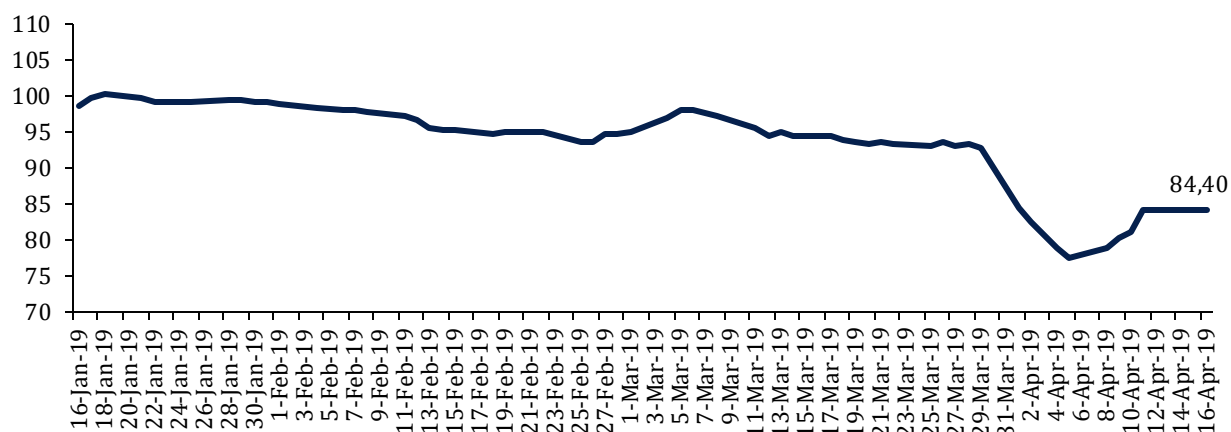
Top Gainers	Last	Change	Change (%)
ADHI	1,695	85	5.28%
WIKA	2,240	110	5.16%
MNCN	830	40	5.06%
WSKT	2,060	60	3.00%
CPIN	6,025	175	2.99%

Top Losers	Last	Change	Change (%)
ERAA	1,535	-95	-5.83%
BSDE	1,390	-35	-2.46%
EXCL	2,770	-50	-1.77%
PTBA	3,970	-60	-1.49%
INDY	1,715	-25	-1.44%

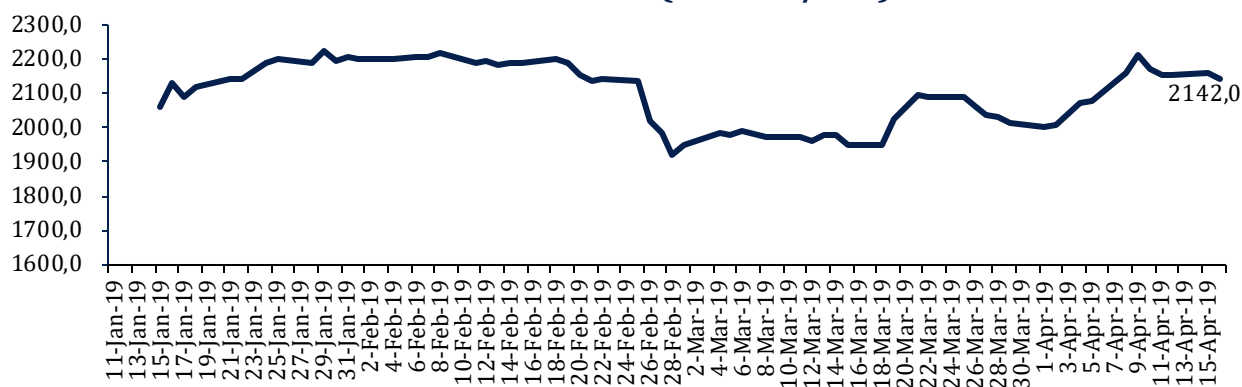
Top Value	Last	Change	Change (%)
BBCA	27,525	-25	-0.09%
GGRM	79,500	1,975	2.55%
BBRI	4,350	40	0.93%
ASII	7,600	125	1.67%
BTPS	2,210	-30	-1.34%

Commodity Daily Price Movements

NewCastle Coal Spot Price (US\$/MT)



MPOC CPO PRICE (in MYR/MT)



Upcoming Economic Event

Date	Country	Event	Actual	Forecast	Previous
15 Apr 2019	IDN	Trade Balance (Mar)	0.54B	-0.18B	0.33B
17 Apr 2019	USA	Crude Oil Inventories		2.294M	7.029M
18 Apr 2019	USA	Retail Sales (MoM) (Mar)		0.9%	-0.2%
19 Apr 2019	IDN	Holiday – Good Friday			

INTP 20,975 (-0.59%) VOLUME PENJUALAN TURUN MENJADI 4.2 JUTA TON

PT Indocement Tunggul Prakarsa Tbk membukukan volume penjualan semen sebesar 4.2 juta ton (-3% YoY) pada kuartal 1/2019. Faktor penurunan volume penjualan disebabkan oleh pengaruh hujan yang tinggi pada Januari dan Februari. INTP berharap setelah pemilu selesai, konsumsi nasional segera meningkat.

Sumber: *Bisnis*

TBIG 3,820 (+0.52%) BELUM AKAN TERBITKAN SURAT UTANG

PT Tower Bersama Infrastructure Tbk belum memiliki rencana untuk menerbitkan surat utang baru dalam waktu dekat. Meski informasi yang dipublikasikan pada laman Bursa Efek Indonesia (BEI) pada Senin (15/4), TBIG melalui anak usahanya TBG Global Pte Ltd. berencana menerbitkan surat utang senilai US\$ 850 juta atau setara Rp 12,02 triliun (dengan menggunakan kurs Rp 14.145 per dollar AS). Surat utang ini bakal jatuh tempo pada tahun 2029 dengan bunga per tahun sebesar 8%. Adapun rencana ini akan dimintakan persetujuannya dalam RUPST pada 21 Mei mendatang.

Sumber: *Kontan*

JSMR 6,125 (+2.08%) TARGETKAN DANA RP 1 TRILIUN DARI KIK-DINFRA

PT Jasa Marga Tbk menargetkan bisa memperoleh dana Rp 1 triliun dari produk Kontrak Investasi Kolektif Dana Investasi Infrastruktur (KIK-Dinfra) MJPT-001 yang diluncurkan bersama PT Mandiri Manajemen Investasi. JSMR menggunakan aset dasar jalan tol Gempol-Pandaan sepanjang 13,61 kilometer (km) untuk produk KIK-Dinfra. Tahun ini, JSMR akan mengejar penyelesaian 18 proyek jalan tol. Beberapa diantaranya, proyek jalan tol Pandaan-Malang yang akan segera dalam waktu dekat akan beroperasi. Lalu proyek JORR II, yakni Cengkareng- Kunciran-Serpong-Cinere. Selain itu, proyek tol elevated Jakarta-Cikampek dan Balikpapan-Samarinda targetnya bisa selesai tahun ini.

Sumber: *IQplus*

AALI 12,300 (+0.00%) SEBAR DIVIDEN RP 336 PER SAHAM

PT Astra Agro Lestari Tbk bakal membagikan dividen kepada para pemegang sahamnya. sekitar 45% laba bersih atau Rp648 miliar. Hal tersebut terjadi setelah perseroan menggelar Rapat Umum Pemegang Saham Tahunan (RUPST). Dengan demikian, dividen yang diterima para pemegang saham menjadi Rp336 per saham ditambah dengan dividen interim yang dibagikan Oktober tahun lalu Rp112 per saham.

Sumber: *IQplus*

ADHI 1,695 (+5.28%) MENDAPAT PERINGKAT idA- DARI PEFINDO

Pefindo telah menegaskan peringkat idA- kepada PT Adhi Karya Tbk dan Obligasi Berkelanjutan I/2012 seri B, obligasi berkelanjutan I/2013 seri B, Obligasi Berkelanjutan II/2017 dengan prospek peringkat perusahaan stabil. Hal ini mencerminkan keberadaan ADHI yang kuat di pasar konstruksi domestik, keuntungan sebagai perusahaan konstruksi milik negara dan potensi peningkatan margin dalam jangka menengah. Namun, peringkat dibatasi oleh leverage keuangan yang agresif dan proteksi arus kas yang lemah, risiko terkait bisnis baru dan ketergantungan yang tinggi pada jasa konstruksi yang relatif kurang stabil.

Sumber: *IQplus*

SCMA Surya Citra Media Tbk (Target Price: 1,790 – 1,820/Share)



Entry Level: 1,650 – 1,700

Stop Loss: 1.630

Menguji resistance moving average 50.

INCO Vale Indonesia Tbk (Target Price: 3,570 – 3,650/Share)



Entry Level: 3,350 – 3,400

Stop Loss: 3,250

indikator stochastic membentuk golden cross di area oversold mengindikasikan potensi penguatan.

ITMG Indo Tambangraya Megah Tbk (Target Price: 21,900 – 22,300/Share)



Entry Level: 19,800 – 20,000

Stop Loss: 19,600

Sentimen kenaikan coal terus berlanjut, volume perdagangan juga terus meningkat. Kemungkinan akan melanjutkan penguatan

Stocks	Call	Buy Date	Entry Range	Call Price	Last	Gain/Loss From Call	Target Price Range	Stop Loss
AKRA	HOLD	27 Mar 2019	4,730 - 4,800	4,780	4,700	-1.67%	5,000 - 5,100	4,680
BSDE	SELL	2 Apr 2019	1,430 - 1,480	1,450	1,390	-4.14%	1,600 - 1,650	1,400
SMRA	HOLD	2 Apr 2019	980 - 1,020	1,020	1,160	+13.73%	1,170 - 1,210	1,150
SCMA	HOLD	10 April 2019	1,650 - 1,700	1,690	1,720	+1.78%	1,790 - 1,820	1,630
ICBP	SELL	10 April 2019	9,200 - 9,300	9,275	9,050	-2.43%	10,000 - 10,250	9,100
INCO	BUY	12 April 2019	3,350 - 3,400	3,370	3,370	+0.00%	3,570 - 3,650	3,250
ITMG	HOLD	12 April 2019	19,800 - 20,000	20,000	20,200	+1.00%	21,900 - 22,300	19,600

Notes

BUY	Indikator teknikal menunjukkan signal beli dengan sentimen netral/positif.
Spec BUY	Indikator teknikal menunjukkan signal beli dengan sentimen negatif, atau Indikator teknikal netral dengan sentimen positif.
HOLD	Indikator teknikal netral dan sentimen netral.
SELL	Indikator teknikal menunjukkan signal jual dengan sentimen netral/negatif.

Disclaimer

We have based this document on information obtained from sources we believe to be reliable, but we do not make any representation or warranty nor accept any responsibility or liability as to its accuracy, completeness or correctness. Expressions of opinion contained herein are those of Artha Sekuritas Indonesia only and are subject to change without notice. Any recommendation contained in this document does not have regard to the specific investment objectives, financial situation and the particular needs of any specific addressee. This document is for the information of the addressee only and is not to be taken as substitution for the exercise of judgment by the addressee. This document is not and should not be construed as an offer or a solicitation of an offer to purchase or subscribe or sell any securities.



PT Artha Sekuritas Indonesia

A Member of the Indonesia Stock Exchange

Equity Tower, Lt. 22 E-F

Sudirman Central Business District Lot 9

Jalan Jendral Sudirman Kav 52-53

Jakarta Selatan, 12190

Telephone +(62) (21) 515 2338

Fax +(62) (21) 515 2339

Email cs@arthasekuritas.com

www.arthasekuritas.com