

IHSG: 6,478.33 (-0.093%)



IHSG Statistics

Vol (Mil Lembar): 12,944

Prev: 6,484.35

Value (Rp Miliar): 8,001

Low - High: 6,457- 6,488

Frequency: 396,555

SUMMARY

IHSG ditutup melemah. IHSG ditutup melemah di level **6,478.33 (-0.09%)**, Pelemahan didorong oleh sektor **AGRI (-0.71%)** dan sektor **Property (-0.54%)**. Pelemahan terjadi dikarenakan proyeksi Dana Moneter Internasional (IMF) yang menurunkan proyeksi pertumbuhan ekonomi global turut memberi sentimen negatif bagi pasar.

Bursa Amerika Serikat ditutup menguat. Dow Jones ditutup **26,157.16 (+0.03%)**, NASDAQ ditutup **7,964.24 (+0.69%)**, S&P 500 ditutup **2,888.21 (+0.35%)**. Pasar US ditutup menguat setelah FOMC memberikan testimoninya tentang pandangan terhadap suku bunga US yang masih akan terlihat flat pada tahun ini. Hal ini memberikan sentimen positif secara global. Sedangkan pasar Eropa mengalami penguatan setelah ECB menyatakan untuk menahan tingkat suku bunga. Namun pasar Asia pada pagi ini terlihat masih cukup lambat. Sepertinya investor masih mencerna penundaan Brexit hingga oktober 2019.

IHSG diprediksi Melemah

Resistance 2 : 6,505











Resistance 1 : 6,492

Support 1 : 6,461

Support 2 : 6,443

IHSG diprediksi melemah. Secara teknikal, laju IHSG gagal menembus resisten di level 6,494. Indikator stochastic juga mulai menyempit dengan volume perdagangan yang lebih kecil dari perdagangan sebelumnya. Dari global sendiri, hubungan antara Tiongkok dan US yang kembali memanas turut menjadi perhatian bagi para pelaku pasar

Commodity	Last	Change	Change (%)
Gold	1,308.2	3.410	0.26%
Silver	15.197	-0.024	-0.16%
Copper	2.921	-0.010	-0.34%
Nickel	13,185	-40.500	-0.31%
Oil (WTI)	64.34	0.360	0.56%
Brent Oil	71.580	0.970	1.37%
Nat Gas	2.699	0.000	0.00%
Coal (ICE)	82.2	1.000	1.23%
CPO (Myr)	2,314	50.000	2.21%

Country Index	Last	Change	Change (%)
JCI 	6,478.33	-6	-0.09%
NIKKEI 	21,687.57	-115	-0.53%
HSI 	30,119.56	-38	-0.13%
DJIA 	26,157.16	7	0.03%
NASDAQ 	7,964.24	55	0.69%
S&P 500 	2,888.21	10	0.35%
EIDO 	26.37	0.00	0.00%
FTSE 	7,421.91	-4	-0.05%
CAC 40 	5,449.88	13	0.25%
DAX 	11,905.91	55	0.47%

Major Currencies	Last	Change	Change (%)
USD/IDR	14,150.00	17.000	0.12%
SGD/IDR	10,467.13	24.540	0.23%
USD/JPY	110.99	-0.150	-0.13%
EUR/USD	1.1276	0.001	0.12%
USD/HKD	7.8363	-0.005	-0.07%
USD/CNY	6.7160	0.004	0.06%

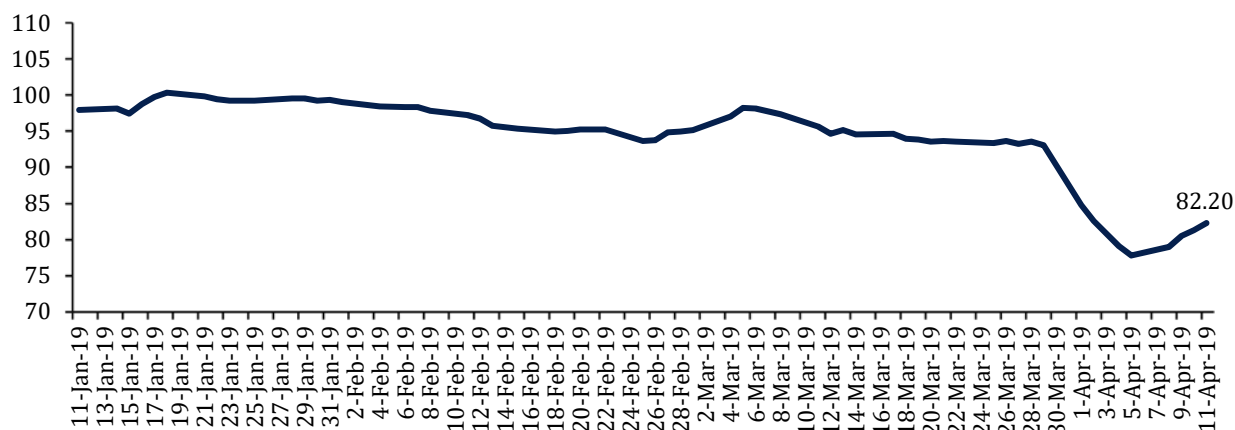
Top Gainers	Last	Change	Change (%)
BRPT	3,910	190	5.11%
SCMA	1,765	75	4.44%
AKRA	4,870	150	3.18%
PTPP	2,290	70	3.15%
SMGR	14,300	350	2.51%

Top Losers	Last	Change	Change (%)
ERAA	1,615	-95	-5.56%
BSDE	1,410	-60	-4.08%
INKP	8,375	-200	-2.33%
INCO	3,270	-70	-2.10%
JSMR	6,050	-125	-2.02%

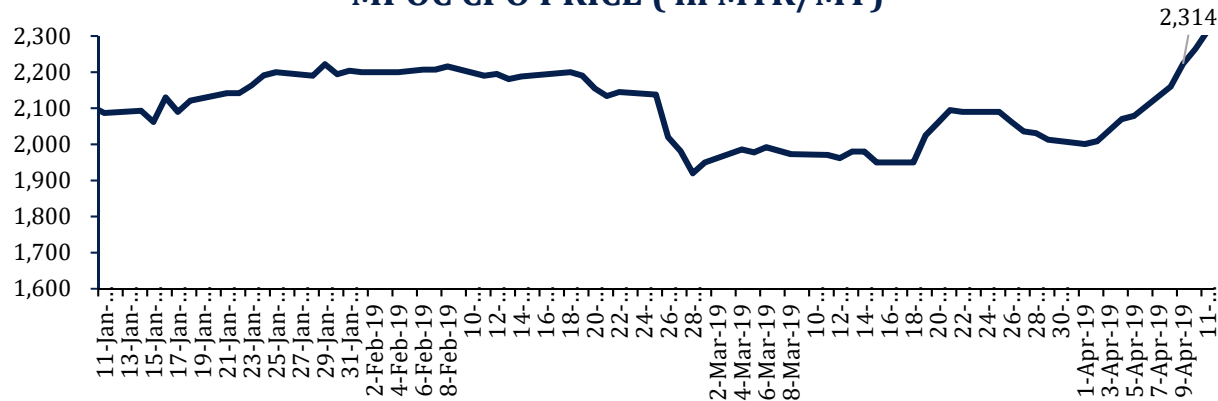
Top Value	Last	Change	Change (%)
BBRI	4,320	10	0.23%
TLKM	3,950	-20	-0.50%
ASII	7,675	-25	-0.32%
POOL	2,480	-340	-12.06%
BBCA	27,675	-50	-0.18%

Commodity Daily Price Movements

NewCastle Coal Spot Price (US\$/MT)



MPOC CPO PRICE (in MYR/MT)



Upcoming Economic Event

Date	Country	Event	Actual	Forecast	Previous
8 Apr 2019	IDN	FX Reserves (USD) (Mar)	124.50B		123.30B
9 Apr 2019	IDN	Retail Sales (YoY) (Feb)			7.2%
10 Apr 2019	USA	Crude Oil Inventories			7.239M
11 Apr 2019	USA	FOMC Meeting Minutes			

GIAA 446 (-2.19%) CARI DANA UNTUK PELUNASAN SUKUK GLOBAL PADA 2020

PT Garuda Indonesia Persero Tbk sedang menyiapkan opsi pendanaan untuk melunasi surat utang global yang jatuh tempo pada 2020 senilai US\$500 juta. GIAA akan menawar para investor untuk opsi memperpanjang tenor sukuk tersebut atau dilunasi. Tergantung dari investor tersebut, akan terjadi refinancing dan dipercepat jika memang cocok appetitenya kalo tidak, akan ditunggu sampai Mei 2020.

Sumber: *Bisnis*

PPRE 402 (+0.50%) INCAR KONTRAK BATU RP 3.5 T PADA 1H19

PT PP Presisi Tbk menargetkan dapat megantongi nilai kontrak baru hingga Rp 3.5 triliun pada semester I/2019. PPRE sedang proses berkerja sama dengan PT Bukit Asam Tbk dan PT Semen Indonesia Persero Tbk dan kontrak tersebut diharapkan akan masuk pada kuartal 2/2019. PPRE telah mendapatkan Rp 1.6 triliun sampai dengan kuartal 1/2019 dan order book saat ini sekitar Ro 15 triliun termasuk dari tahun sebelumnya.

Sumber: *Bisnis*

SIDO 1,015 (-0.49%) BAGI DIVIDEN RP 21 PER SAHAM

PT Sido Muncul Tbk akan membagikan dividen tunai tahun buku 2018 sebesar Rp21 per saham pada 2 Mei 2019 mendatang. Adapun jadwal cum dan ex dividen di pasar reguler/negosiasi pada 16 dan 18 April 2019 sedangkan di pasar tunai 22 dan 23 April 2019 dengan DPS hingga 22 April 2019. Pembagian dividen ini berdasarkan hasil RUPS Tahunan perseroan 9 April 2019 lalu dimana diputuskan pembagian dividen tunai senilai Rp531.08 miliar dimana perseroan sudah membagikan sebesar Rp15 per saham atau Rp223.26 miliar sebagai dividen interim dan sisanya Rp21 per saham atau Rp312.57 miliar sebagai dividen tunai.

Sumber: *IQ PLUS*

BUMI 117 (+0.86%) BAYAR UTANG US\$ 239.39 JUTA

PT Bumi Resources Tbk telah memproses pembayaran kelima sebesar US\$19.85 juta melalui agen fasilitas pada tanggal 9 April 2019 yang mewakili pinjaman pokok sebesar US\$11.11 juta dan bunga sebesar US\$8,74 juta untuk Tranche A. dengan dilakukannya pembayaran triwulan kelima ini maka perseroan saat ini telah membayar keseluruhan sebesar US\$239.39 juta secara tunai, terdiri dari pokok Tranche A sebesar US\$145.48 juta dan bunga sebesar US\$93.91 juta termasuk bunga akrual dan bunga yang belum dibayar (back interest). Pembayaran berikutnya atas Tranche A akan jatuh tempo pada Juli 2019

Sumber: *IQ PLUS*

DEAL 1,320 (-0.75%) AKAN LAKUKAN AKUISISI BERMODALKAN RIGHT ISSUE

PT Dewata Freight international Tbk akan melaksanakan PMHTED (Rights Issue). Jumlah saham yang direncanakan untuk diterbitkan sebanyak-banyaknya 280 juta saham dengan nilai nominal Rp100 per saham atau 20% dari modal ditempatkan dan disetor penuh dengan harga pelaksanaan yang akan ditetapkan kemudian. Perseroan merencanakan menggunakan dana hasil PMHMETD antara lain untuk pengambilalihan atau akuisisi 51% saham PT Atlas Dayana Kapital (ADK), penyertaan modal ke ADK dan anak perusahaannya yakni PT Baruna Berkah Adhiguna (BBA) serta modal kerja perseroan sendiri

Sumber: *IQ PLUS*

SCMA Surya Citra Media Tbk (Target Price: 1,790/Share)



Entry Level: 1,690

Stop Loss: 1.630

Gagal menguji resisten di level 1,790 dengan volume perdagangan yang lebih besar dari hari perdagangan sebelumnya. Kemungkinan besok akan mencoba menguji resisten kembali

ERAA Erajaya Swasembada Tbk (Target Price: 1,900/Share)



Entry Level: 1,710

Stop Loss: 1,655

SELL. Current price sudah menyentuh stop loss

ICBP Indofood CBP Sukses Makmur Tbk (Target Price: 10,200/Share)



Entry Level: 9,275
Stop Loss: 9,000

Penurunan tertahan di area lower Bollinger band dengan indikator stochastic mulai menyempit

Stocks	Call	Buy Date	Entry Range	Call Price	Last	Gain/Loss From Call	Target Price Range	Stop Loss
AKRA	HOLD	27 Mar 2019	4,730 - 4,800	4,780	4,870	+1.88%	5,000 - 5,100	4,680
BSDE	BUY	2 Apr 2019	1,430 - 1,480	1,450	1,410	-2.76%	1,600 - 1,650	1,400
SMRA	HOLD	2 Apr 2019	980 - 1,020	1,020	1,170	+14.71%	1,170 - 1,210	1,080
SCMA	HOLD	10 April 2019	1,690	1,690	1,765	+4.44%	1,790	1,630
ERAA	SELL	10 April 2019	1,710	1,710	1,615	-3.22%	1,900	1,655
ICBP	HOLD	10 April 2019	9,275	9,275	9,375	+1.08%	10,200	9,000

Notes

BUY	Indikator teknikal menunjukkan signal beli dengan sentimen netral/positif.
Spec BUY	Indikator teknikal menunjukkan signal beli dengan sentimen negatif, atau Indikator teknikal netral dengan sentimen positif.
HOLD	Indikator teknikal netral dan sentimen netral.
SELL	Indikator teknikal menunjukkan signal jual dengan sentimen netral/negatif.

Disclaimer

We have based this document on information obtained from sources we believe to be reliable, but we do not make any representation or warranty nor accept any responsibility or liability as to its accuracy, completeness or correctness. Expressions of opinion contained herein are those of Artha Sekuritas Indonesia only and are subject to change without notice. Any recommendation contained in this document does not have regard to the specific investment objectives, financial situation and the particular needs of any specific addressee. This document is for the information of the addressee only and is not to be taken as substitution for the exercise of judgment by the addressee. This document is not and should not be construed as an offer or a solicitation of an offer to purchase or subscribe or sell any securities.



PT Artha Sekuritas Indonesia

A Member of the Indonesia Stock Exchange

Equity Tower, Lt. 22 E-F

Sudirman Central Business District Lot 9

Jalan Jendral Sudirman Kav 52-53

Jakarta Selatan, 12190

Telephone +(62) (21) 515 2338

Fax +(62) (21) 515 2339

Email cs@arthasekuritas.com

www.arthasekuritas.com