

**IHSG: 6,425.73 (-0.75%)**



## IHSG Statistics

**Vol (Mil Lembar): 14,423**

**Prev: 6,474.02**

**Value (Rp Miliar): 8,321**

**Low - High: 6,390 - 6,484**      **Frequency: 402,867**

### SUMMARY

**IHSG ditutup melemah.** IHSG ditutup melemah di level **6,425.73 (-0.75%)**, Pelemahan didorong oleh sektor Infrastruktur **(-2.06%)** dan sektor Agri **(-1.30%)**. Pelemahan diakibatkan aksi profit taking investor oleh investor yang melihat masih adanya ketidakpastian dari faktor global. Cadangan Devisa Indonesia mencatatkan angka yang cukup baik.

**Bursa Amerika Serikat ditutup bercampur.** Dow Jones ditutup **26,341.02 (-0.32%)**, NASDAQ ditutup **7,953.88 (+0.19%)**, S&P 500 ditutup **2,895.77 (+0.10%)**. Para investor mencerna kinerja saham yang kuat pekan lalu dan menantikan musim laporan keuangan emiten. Saham Boeing dan General Electric (GE) memimpin pelemahan tersebut. Pelemahan terjadi setelah penguatan tiga indeks utama tersebut dalam dua pekan beruntun. Kemajuan dalam perundingan dagang antara Amerika Serikat (AS) dan China serta kuatnya data lapangan kerja di Maret mendorong naik tiga indeks tersebut.

### IHSG diprediksi Menguat

**Resistance 2 : 6,527**











**Resistance 1 : 6,476**

**Support 1 : 6,382**

**Support 2 : 6,339**

IHSG diprediksi menguat. Pelemahan pada hari perdagangan kemarin dinilai sudah oversold. Sehingga ada potensi mengalami rebound dalam jangka pendek. Pergerakan masih akan dipengaruhi sentimen global. Data cadangan devisa Indonesia yang cukup baik juga diperkirakan akan mendorong optimisme pasar dan penguatan IHSG.

Commodity	Last	Change	Change (%)
Gold	1,298.1	6.550	0.51%
Silver	15.217	0.131	0.87%
Copper	2.931	0.042	1.45%
Nickel	13,200	142.500	1.09%
Oil (WTI)	64.44	1.360	2.16%
Brent Oil	71.070	0.730	1.04%
Nat Gas	2.716	0.052	1.95%
Coal (ICE)	80.4	1.550	1.97%
CPO (Myr)	2,223	63.000	2.92%

Country Index	Last	Change	Change (%)
JCI 	6,425.73	-48	-0.75%
NIKKEI 	21,761.65	-46	-0.21%
HSI 	30,077.15	141	0.47%
DJIA 	26,341.02	-84	-0.32%
NASDAQ 	7,953.88	15	0.19%
S&P 500 	2,895.77	3	0.10%
EIDO 	26.39	0.00	0.00%
FTSE 	7,451.89	5	0.07%
CAC 40 	5,471.78	-4	-0.08%
DAX 	11,963.40	-46	-0.39%

Major Currencies	Last	Change	Change (%)
USD/IDR	14,163.00	38.000	0.27%
SGD/IDR	10,453.55	28.040	0.27%
USD/JPY	111.44	-0.290	-0.26%
EUR/USD	1.1256	0.004	0.36%
USD/HKD	7.8472	-0.002	-0.03%
USD/CNY	6.7164	-0.003	-0.04%

Top Gainers	Last	Change	Change (%)
CPIN	6,550	225	3.56%
ASRI	340	6	1.80%
PTBA	4,070	70	1.75%
BRPT	3,650	50	1.39%
INKP	8,200	75	0.92%

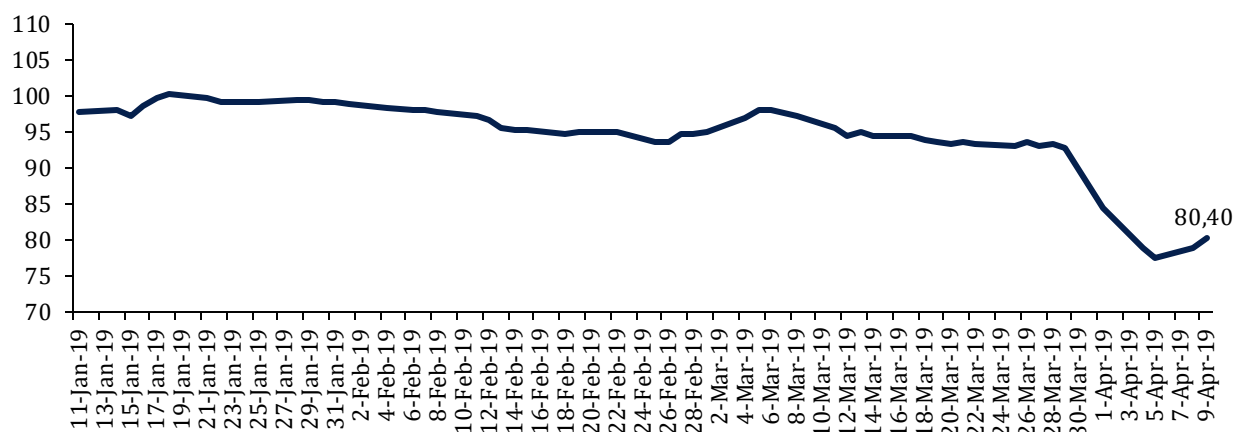
Top Losers	Last	Change	Change (%)
TPIA	5,225	-300	-5.43%
ERAA	1,655	-80	-4.61%
EXCL	2,530	-100	-3.80%
ITMG	19,525	-675	-3.34%
PTPP	2,130	-70	-3.18%

Top Value	Last	Change	Change (%)
TLKM	3,980	-70	-1.73%
BBRI	4,290	30	0.70%
BBCA	27,575	50	0.18%
BMRI	7,575	25	0.33%
ASII	7,550	-50	-0.66%

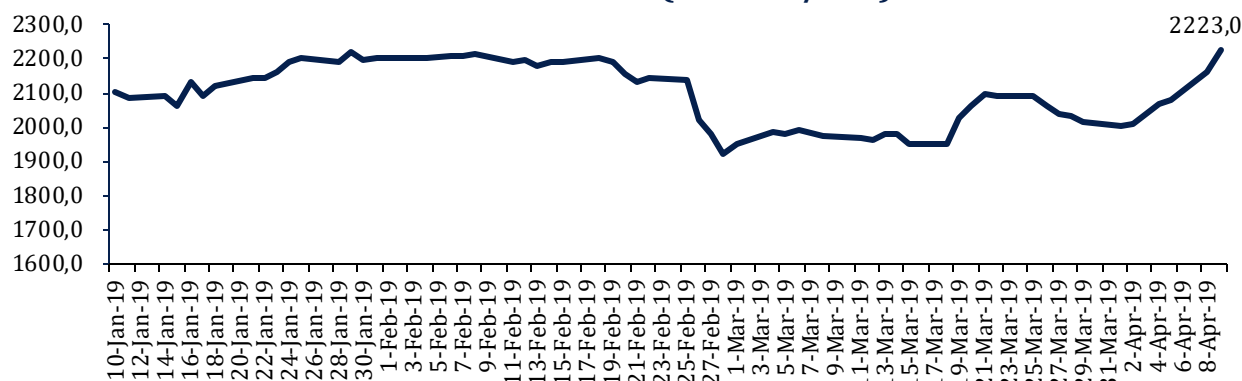
Contact: [Research@arthasekuritas.com](mailto:Research@arthasekuritas.com)

## Commodity Daily Price Movements

### NewCastle Coal Spot Price (US\$/MT)



### MPOC CPO PRICE (in MYR/MT)



## Upcoming Economic Event

Date	Country	Event	Actual	Forecast	Previous
8 Apr 2019	IDN	FX Reserves (USD) (Mar)	124.50B		123.30B
9 Apr 2019	IDN	Retail Sales (YoY) (Feb)			7.2%
10 Apr 2019	USA	Crude Oil Inventories			7.239M
11 Apr 2019	USA	FOMC Meeting Minutes			

## MEDC 840 (-2.33%) KEREK BELANJA MODAL PADA 2019

PT Medco Energi Internasional Tbk mengerek proyeksi belanja modal 2019 menjadi sekitar US\$400 juta atau naik sebesar 21,58% YoY dibanding belanja modal 2018. US\$110 juta akan dipakai untuk kelistrikan dan US\$160 juta untuk ekspansi minyak dan gas (migas). Selain menaikkan belanja modal, MEDC akan menargetkan penjualan listrik melalui Medco Power Indonesia (MPI) sebesar 2.85-Gigawatt Hour (GWh) pada taun ini pertumbuhan sekitar 5,39% YoY.

Sumber: *Bisnis*

## BUVA 131 (-2.96%) GALANG KREDIT BANK RP 1,8 TRILIUN PADA TAHUN 2019

PT Bukit Uluwatu Villa Tbk tengah mencari pinjaman bank sekitar Rp 1,8 triliun untuk merampungkan dua proyek eksisting dan ekspansi unit bisnis pada taun 2019. BUVA akan menjaminkan lebih dari 50% kekayaan perseroan sebagai jaminan utang atas nama perseroan dan anak entitas tersebut. Nilai tersebut sudah termasuk pinjaman existing sekitar Rp 1,2 triliun untuk grup secara konsolidasi. Dana tersebut akan dipakai untuk mengoperasikan secara penuh Alila Villas di Bintan dan Hotel Alila di SCBD.

Sumber: *Bisnis*

## IMAS 2,520 (-6.32%) JAJAKI PINJAMAN US\$ 100 JUTA

PT Indomobil Finance Indonesia, anak usaha PT Indomobil Sukses Internasional Tbk tengah menjajaki pinjaman kepada sejumlah bank asing senilai US\$ 100 juta. Utang baru tersebut akan digunakan perseroan untuk kebutuhan ekspansi pembiayaan perseroan tahun ini. kredit sindikasi tersebut akan diumumkan setelah pemilihan umum 17 April 2019. Saat ini, para pihak yang terlibat masih berdiskusi terkait jumlah bank asing yang berminat mengucurkan pinjaman.

Sumber: *Investor Daily*

## POLI 1,135 (+2.25%) RAIH PENDAPATAN RP 408.6 MILIAR

PT Pollux Investasi Internasional Tbk mencatat pendapatan usaha sebesar Rp408,61 miliar hingga periode yang berakhir 31 Desember 2018 naik dibandingkan pendapatan usaha Rp367,46 miliar di periode yang sama tahun sebelumnya. Laba sebelum pajak tercatat naik menjadi Rp94,31 miliar dibandingkan laba sebelum pajak Rp81,24 miliar tahun sebelumnya sedangkan laba yang diatribusikan ke pemilik entitas induk naik menjadi Rp72,23 miliar dari laba Rp65,07 miliar tahun sebelumnya.

Sumber: *IQPlus*

## ZINC 580 (-0.85%) TARGETKAN PENDAPATAN RP 1,4 TRILIUN DI 2019

PT Kapuas Prima Coal Tbk menargetkan pendapatan sebesar Rp 1,4 triliun dengan laba bersih Rp 210 miliar pada 2019. Angka ini masing-masing meningkat 85,5% dan 90% secara tahunan. Per 2018, pendapatan perusahaan ini baru mencapai Rp 754,55 miliar dengan laba bersih sebesar Rp 110,15 miliar. Hal ini didorong oleh smelter timbal perusahaan ini bisa mulai beroperasi pada tahun ini, ZINC bakal mengembangkan infrastruktur untuk cadangan mineral sehingga pengambilan ore dari setiap terowongan dalam tanah dapat semakin besar dan efisien dan mulai mengoperasikan pabrik flotasi kedua mulai kuartal II-2019.

Sumber: *Kontan*

## BSDE Bumi Serpong Damai Tbk (Target Price: 1,600 – 1,650/Share)



**Entry Level: 1,430 – 1,480**

**Stop Loss: 1,400**

Mengalami koreksi dan tertahan di area support uptrend channel.

## SMRA Summarecon Agung Tbk (Target Price: 1,170 – 1,210/Share)



**Entry Level: 980 – 1,020**

**Stop Loss: 1,080**

Mengalami koreksi setelah breakout.

**ASII Astra International Tbk (Target Price: 7,700 – 7,800/Share)**



**Entry Level: 7,275 – 7,375**  
**Stop Loss: 7,550**

mengalami koreksi setelah tertahan di resistance moving average 50. Sell/Take Profit.

Stocks	Call	Buy Date	Entry Range	Call Price	Last	Gain/Loss From Call	Target Price Range	Stop Loss
AKRA	HOLD	27 Mar 2019	4,730 - 4,800	4,780	4,720	-1.26%	5,000 - 5,100	4,680
ASII	SELL	1 Apr 2019	7,275 - 7,375	7,325	7,550	+3.07%	7,700 - 7,800	7,550
BSDE	BUY	2 Apr 2019	1,430 - 1,480	1,450	1,460	+0.69%	1,600 - 1,650	1,400
SMRA	HOLD	2 Apr 2019	980 - 1,020	1,020	1,100	+7.84%	1,170 - 1,210	1,080

## Notes

<b>BUY</b>	Indikator teknikal menunjukkan signal beli dengan sentimen netral/positif.
<b>Spec BUY</b>	Indikator teknikal menunjukkan signal beli dengan sentimen negatif, atau Indikator teknikal netral dengan sentimen positif.
<b>HOLD</b>	Indikator teknikal netral dan sentimen netral.
<b>SELL</b>	Indikator teknikal menunjukkan signal jual dengan sentimen netral/negatif.

## Disclaimer

We have based this document on information obtained from sources we believe to be reliable, but we do not make any representation or warranty nor accept any responsibility or liability as to its accuracy, completeness or correctness. Expressions of opinion contained herein are those of Artha Sekuritas Indonesia only and are subject to change without notice. Any recommendation contained in this document does not have regard to the specific investment objectives, financial situation and the particular needs of any specific addressee. This document is for the information of the addressee only and is not to be taken as substitution for the exercise of judgment by the addressee. This document is not and should not be construed as an offer or a solicitation of an offer to purchase or subscribe or sell any securities.



### PT Artha Sekuritas Indonesia

### A Member of the Indonesia Stock Exchange

Equity Tower, Lt. 22 E-F

Sudirman Central Business District Lot 9

Jalan Jendral Sudirman Kav 52-53

Jakarta Selatan, 12190

Telephone +(62) (21) 515 2338

Fax +(62) (21) 515 2339

Email [cs@arthasekuritas.com](mailto:cs@arthasekuritas.com)

[www.arthasekuritas.com](http://www.arthasekuritas.com)